

ระหว่างวันที่: 22-29 ธันวาคม 2564

ตำแหน่งพิกัดสถานีตรวจวัด: ริมรั้วโรงงานด้านทิศเหนือของโรงงานไฟฟ้า

ตำแหน่งพิกัด UTM: 47P 616282E 1745473N

เครื่องมือที่ใช้ตรวจวัด (Equipment of Measurement Sampling): Sound Level Meter, Model: 6226, Serial No.: 170101

รุ่นของอุปกรณ์สอบเทียบ (Calibrator Model และ Serial No.): Sound Calibrator Class 1, Quest Electronic/USA Model QC-10,
Serial No. QE3060101

วันที่ตรวจรับรอง (Certified Date): 22 Dec. 2020

หน่วยงานตรวจสอบ: บริษัท เฮลท์ แอนด์ เอ็นไวเทค จำกัด

วันที่ตรวจวัด	เวลาตรวจวัด	ค่าระดับเสียงเฉลี่ย (Equivalent Sound Pressure Level) (dB(A))		
		Leq	Lmax	L90
22 ธ.ค. 64	14.00 น.	62.1	90.5	60.0
22 ธ.ค. 64	15.00 น.	60.5	81.6	59.4
22 ธ.ค. 64	16.00 น.	63.2	89.6	61.2
22 ธ.ค. 64	17.00 น.	62.3	95.9	60.1
22 ธ.ค. 64	18.00 น.	58.1	78.9	56.3
22 ธ.ค. 64	19.00 น.	61.8	81.9	57.8
22 ธ.ค. 64	20.00 น.	58.8	85.7	55.9
22 ธ.ค. 64	21.00 น.	58.5	81.1	55.7
22 ธ.ค. 64	22.00 น.	55.3	79.4	52.7
22 ธ.ค. 64	23.00 น.	55.0	70.6	52.4
23 ธ.ค. 64	00.00 น.	55.5	69.1	52.3
23 ธ.ค. 64	01.00 น.	54.0	65.8	51.9
23 ธ.ค. 64	02.00 น.	55.5	78.0	52.3
23 ธ.ค. 64	03.00 น.	57.7	74.7	53.1
23 ธ.ค. 64	04.00 น.	61.8	80.6	58.4
23 ธ.ค. 64	05.00 น.	63.5	83.3	61.3
23 ธ.ค. 64	06.00 น.	62.6	87.1	60.4
23 ธ.ค. 64	07.00 น.	63.6	86.8	61.2
23 ธ.ค. 64	08.00 น.	63.6	79.6	61.2
23 ธ.ค. 64	09.00 น.	61.9	81.1	58.7
23 ธ.ค. 64	10.00 น.	59.2	77.1	57.3
23 ธ.ค. 64	11.00 น.	60.4	77.6	57.8
23 ธ.ค. 64	12.00 น.	61.7	85.9	58.3
23 ธ.ค. 64	13.00 น.	60.0	81.0	58.0
ระดับเสียง 24 ชั่วโมง		60.7	-	57.2
ระดับเสียงสูงสุด		-	95.9	-
ค่ามาตรฐานระดับเสียง 24 ชั่วโมง / Leq		70 dB (A)		
ค่ามาตรฐานระดับเสียงสูงสุด / Lmax		115 dB (A)		
ค่าระดับเสียงเฉลี่ยกลางวันกลางคืน (Ldn)		66.1		


ค่ามาตรฐาน : มาตรฐานกระทรวงอุตสาหกรรม เรื่อง กำหนดค่าระดับเสียงการรบกวนและระดับเสียงที่เกิดจากการประกอบกิจการโรงงาน พ.ศ. 2548

ชื่อผู้ตรวจวัด/วิเคราะห์: บริษัท เฮลท์ แอนด์ เอ็นไวเทค จำกัด

ชื่อผู้บันทึก (ประจำสถานีตรวจวัด): นายวรุต สาแก่งทราย และ นายภาสกร หมอนทอง

ชื่อผู้ตรวจสอบ/ควบคุม: นายรุ่ง ฤทธิญาณ


(นายประธาน เียบแหลม)
ผู้จัดการทั่วไป



(นายรุ่ง ฤทธิญาณ)
กรรมการผู้จัดการ

วันที่ตรวจวัด	เวลาตรวจวัด	ค่าระดับเสียงเฉลี่ย (Equivalent Sound Pressure Level) (dB(A))		
		Leq	Lmax	L90
23 ธ.ค. 64	14.00 น.	58.9	76.3	56.4
23 ธ.ค. 64	15.00 น.	60.4	75.9	58.3
23 ธ.ค. 64	16.00 น.	63.1	86.2	61.2
23 ธ.ค. 64	17.00 น.	60.3	78.1	57.8
23 ธ.ค. 64	18.00 น.	58.6	78.4	56.4
23 ธ.ค. 64	19.00 น.	62.8	83.0	60.3
23 ธ.ค. 64	20.00 น.	59.8	84.1	57.4
23 ธ.ค. 64	21.00 น.	59.3	79.4	57.3
23 ธ.ค. 64	22.00 น.	55.5	81.4	52.4
23 ธ.ค. 64	23.00 น.	56.9	82.1	52.7
24 ธ.ค. 64	00.00 น.	55.0	77.8	52.4
24 ธ.ค. 64	01.00 น.	54.2	75.7	52.1
24 ธ.ค. 64	02.00 น.	55.6	77.4	53.0
24 ธ.ค. 64	03.00 น.	58.5	83.2	53.4
24 ธ.ค. 64	04.00 น.	59.7	83.0	57.6
24 ธ.ค. 64	05.00 น.	60.8	86.5	58.4
24 ธ.ค. 64	06.00 น.	61.3	79.7	58.3
24 ธ.ค. 64	07.00 น.	61.6	82.5	58.7
24 ธ.ค. 64	08.00 น.	62.1	84.2	59.1
24 ธ.ค. 64	09.00 น.	62.9	80.1	59.0
24 ธ.ค. 64	10.00 น.	60.9	86.2	58.6
24 ธ.ค. 64	11.00 น.	62.3	80.2	59.1
24 ธ.ค. 64	12.00 น.	62.2	81.0	59.3
24 ธ.ค. 64	13.00 น.	61.4	73.9	58.3
ระดับเสียง 24 ชั่วโมง		60.4	-	57.0
ระดับเสียงสูงสุด		-	86.5	-
ค่ามาตรฐานระดับเสียง 24 ชั่วโมง / Leq		70 dB (A)		
ค่ามาตรฐานระดับเสียงสูงสุด / Lmax		115 dB (A)		
ค่าระดับเสียงเฉลี่ยกลางวันกลางคืน (Ldn)		65.2		

ค่ามาตรฐาน : มาตรฐานกระทรวงอุตสาหกรรม เรื่อง กำหนดค่าระดับเสียงการรบกวนและระดับเสียงที่เกิดจากการประกอบกิจการโรงงาน พ.ศ. 2548

ชื่อผู้ตรวจวัด/วิเคราะห์: บริษัท เฮลท์ แอนด์ เอ็นไวเทค จำกัด
 ชื่อผู้บันทึก (ประจำสถานีตรวจวัด): นายวราวุธ สาแก้วทราย และ นายภาสกร หมอนทอง
 ชื่อผู้ตรวจสอบ/ควบคุม: นายรุ่ง ฤทธิญาณ


 (นายประสาธน์ เจียบแหลม)
 ผู้จัดการทั่วไป



 (นายรุ่ง ฤทธิญาณ)
 กรรมการผู้จัดการ

วันที่ตรวจวัด	เวลาตรวจวัด	ค่าระดับเสียงเฉลี่ย (Equivalent Sound Pressure Level) (dB(A))		
		Leq	Lmax	L90
24 ธ.ค. 64	14.00 น.	64.6	81.1	62.1
24 ธ.ค. 64	15.00 น.	64.6	88.3	62.0
24 ธ.ค. 64	16.00 น.	62.4	82.7	60.7
24 ธ.ค. 64	17.00 น.	62.2	81.9	60.3
24 ธ.ค. 64	18.00 น.	62.6	90.7	60.5
24 ธ.ค. 64	19.00 น.	62.9	85.3	60.3
24 ธ.ค. 64	20.00 น.	58.4	76.7	55.9
24 ธ.ค. 64	21.00 น.	58.3	82.6	55.7
24 ธ.ค. 64	22.00 น.	56.3	77.1	53.4
24 ธ.ค. 64	23.00 น.	55.3	66.3	53.2
25 ธ.ค. 64	00.00 น.	56.9	74.2	53.5
25 ธ.ค. 64	01.00 น.	54.2	63.7	52.0
25 ธ.ค. 64	02.00 น.	55.7	77.1	52.4
25 ธ.ค. 64	03.00 น.	54.4	74.6	52.1
25 ธ.ค. 64	04.00 น.	61.1	79.6	58.3
25 ธ.ค. 64	05.00 น.	63.9	89.3	60.3
25 ธ.ค. 64	06.00 น.	64.5	85.4	61.7
25 ธ.ค. 64	07.00 น.	64.5	82.8	62.0
25 ธ.ค. 64	08.00 น.	65.0	89.4	63.1
25 ธ.ค. 64	09.00 น.	65.7	90.7	63.4
25 ธ.ค. 64	10.00 น.	65.2	92.4	63.3
25 ธ.ค. 64	11.00 น.	64.8	86.7	62.3
25 ธ.ค. 64	12.00 น.	66.5	91.5	62.9
25 ธ.ค. 64	13.00 น.	63.3	84.6	61.3
ระดับเสียง 24 ชั่วโมง		62.8	-	58.9
ระดับเสียงสูงสุด		-	92.4	-
ค่ามาตรฐานระดับเสียง 24 ชั่วโมง / Leq		70 dB (A)		
ค่ามาตรฐานระดับเสียงสูงสุด / Lmax		115 dB (A)		
ค่าระดับเสียงเฉลี่ยกลางวันกลางคืน (Ldn)		67.1		

ค่ามาตรฐาน : มาตรฐานกระทรวงอุตสาหกรรม เรื่อง กำหนดค่าระดับเสียงการรบกวนและระดับเสียงที่เกิดจากการประกอบกิจการโรงงาน พ.ศ. 2548

ชื่อผู้ตรวจวัด/วิเคราะห์: บริษัท เฮลท์ แอนด์ เอ็นไวเทค จำกัด
 ชื่อผู้บันทึก (ประจำสถานีตรวจวัด): นายวารุต สาแก่งทราย และ นายภาสกร หมอนทอง
 ชื่อผู้ตรวจสอบ/ควบคุม: นายรุ่ง ฤทธิญาณ


 (นายประสานน์ เจียบแหลม)
 ผู้จัดการทั่วไป



 (นายรุ่ง ฤทธิญาณ)
 กรรมการผู้จัดการ

วันที่ตรวจวัด	เวลาตรวจวัด	ค่าระดับเสียงเฉลี่ย (Equivalent Sound Pressure Level) (dB(A))		
		Leq	Lmax	L90
25 ธ.ค. 64	14.00 น.	65.6	89.4	63.4
25 ธ.ค. 64	15.00 น.	63.2	81.4	61.7
25 ธ.ค. 64	16.00 น.	62.8	89.7	61.5
25 ธ.ค. 64	17.00 น.	63.8	83.6	61.4
25 ธ.ค. 64	18.00 น.	63.6	86.2	61.7
25 ธ.ค. 64	19.00 น.	64.9	82.8	62.1
25 ธ.ค. 64	20.00 น.	63.2	83.2	61.3
25 ธ.ค. 64	21.00 น.	62.6	81.3	60.0
25 ธ.ค. 64	22.00 น.	62.6	83.4	60.1
25 ธ.ค. 64	23.00 น.	63.7	92.6	60.7
26 ธ.ค. 64	00.00 น.	61.4	81.3	58.9
26 ธ.ค. 64	01.00 น.	63.6	88.4	61.1
26 ธ.ค. 64	02.00 น.	64.8	84.3	62.3
26 ธ.ค. 64	03.00 น.	62.7	77.0	60.4
26 ธ.ค. 64	04.00 น.	64.0	87.3	61.5
26 ธ.ค. 64	05.00 น.	64.8	92.7	62.4
26 ธ.ค. 64	06.00 น.	64.3	86.2	62.0
26 ธ.ค. 64	07.00 น.	64.2	84.4	62.1
26 ธ.ค. 64	08.00 น.	65.5	92.2	63.4
26 ธ.ค. 64	09.00 น.	65.0	87.6	63.7
26 ธ.ค. 64	10.00 น.	64.0	83.5	62.7
26 ธ.ค. 64	11.00 น.	64.6	86.2	62.4
26 ธ.ค. 64	12.00 น.	65.1	88.3	63.0
26 ธ.ค. 64	13.00 น.	64.5	85.9	62.9
ระดับเสียง 24 ชั่วโมง		64.1	-	61.8
ระดับเสียงสูงสุด		-	92.7	-
ค่ามาตรฐานระดับเสียง 24 ชั่วโมง / Leq		70 dB (A)		
ค่ามาตรฐานระดับเสียงสูงสุด / Lmax		115 dB (A)		
ค่าระดับเสียงเฉลี่ยกลางวันกลางคืน (Ldn)		70.2		

ค่ามาตรฐาน : มาตรฐานกระทรวงอุตสาหกรรม เรื่อง กำหนดค่าระดับเสียงการรบกวนและระดับเสียงที่เกิดจากการประกอบกิจการโรงงาน พ.ศ. 2548

ชื่อผู้ตรวจวัด/วิเคราะห์: บริษัท เฮลท์ แอนด์ เอ็นไวเทค จำกัด
ชื่อผู้บันทึก (ประจำสถานีตรวจวัด): นายวราวุธ สาแก้วทราย และ นายภาสกร หมอนทอง
ชื่อผู้ตรวจสอบ/ควบคุม: นายรุ่ง ฤทธิญาณ


(นายประสาธน์ เจียบแหลม)
ผู้จัดการทั่วไป


(นายรุ่ง ฤทธิญาณ)
กรรมการผู้จัดการ

วันที่ตรวจวัด	เวลาตรวจวัด	ค่าระดับเสียงเฉลี่ย (Equivalent Sound Pressure Level) (dB(A))		
		Leq	Lmax	L90
26 ธ.ค. 64	14.00 น.	64.9	85.9	62.3
26 ธ.ค. 64	15.00 น.	66.5	89.4	62.7
26 ธ.ค. 64	16.00 น.	65.7	84.8	62.9
26 ธ.ค. 64	17.00 น.	64.0	86.4	62.1
26 ธ.ค. 64	18.00 น.	64.5	86.5	61.8
26 ธ.ค. 64	19.00 น.	64.8	87.0	62.1
26 ธ.ค. 64	20.00 น.	64.8	85.0	61.9
26 ธ.ค. 64	21.00 น.	66.4	87.1	63.1
26 ธ.ค. 64	22.00 น.	65.7	89.9	62.7
26 ธ.ค. 64	23.00 น.	65.4	82.7	63.3
27 ธ.ค. 64	00.00 น.	65.3	86.4	63.5
27 ธ.ค. 64	01.00 น.	62.5	81.9	60.4
27 ธ.ค. 64	02.00 น.	60.3	84.1	58.3
27 ธ.ค. 64	03.00 น.	64.4	88.4	62.2
27 ธ.ค. 64	04.00 น.	66.3	91.8	63.0
27 ธ.ค. 64	05.00 น.	65.3	85.0	62.4
27 ธ.ค. 64	06.00 น.	64.8	84.8	61.7
27 ธ.ค. 64	07.00 น.	65.3	87.4	62.4
27 ธ.ค. 64	08.00 น.	65.3	88.2	62.4
27 ธ.ค. 64	09.00 น.	66.2	89.8	63.3
27 ธ.ค. 64	10.00 น.	65.7	93.2	63.4
27 ธ.ค. 64	11.00 น.	64.6	85.4	62.4
27 ธ.ค. 64	12.00 น.	64.8	83.7	62.5
27 ธ.ค. 64	13.00 น.	64.3	83.3	62.4
ระดับเสียง 24 ชั่วโมง		65.1	-	62.3
ระดับเสียงสูงสุด		-	93.2	-
ค่ามาตรฐานระดับเสียง 24 ชั่วโมง / Leq		70 dB (A)		
ค่ามาตรฐานระดับเสียงสูงสุด / Lmax		115 dB (A)		
ค่าระดับเสียงเฉลี่ยกลางวันกลางคืน (Ldn)		71.2		


ค่ามาตรฐาน : มาตรฐานกระทรวงอุตสาหกรรม เรื่อง กำหนดค่าระดับเสียงการรบกวนและระดับเสียงที่เกิดจากการประกอบกิจการโรงงาน พ.ศ. 2548

ชื่อผู้ตรวจวัด/วิเคราะห์: บริษัท เฮลท์ แอนด์ เอ็นไวเทค จำกัด

ชื่อผู้บันทึก (ประจำสถานีตรวจวัด): นายวราวุธ สาแก้วทราย และ นายภาสกร หมอนทอง

ชื่อผู้ตรวจสอบ/ควบคุม: นายรุ่ง ฤทธิญาณ


(นายประสาธน์ เดียบแหลม)
ผู้จัดการทั่วไป


(นายรุ่ง ฤทธิญาณ)
กรรมการผู้จัดการ

วันที่ตรวจวัด	เวลาตรวจวัด	ค่าระดับเสียงเฉลี่ย (Equivalent Sound Pressure Level) (dB(A))		
		Leq	Lmax	L90
27 ธ.ค. 64	14.00 น.	65.5	88.1	62.7
27 ธ.ค. 64	15.00 น.	65.1	85.9	62.3
27 ธ.ค. 64	16.00 น.	64.1	89.8	62.4
27 ธ.ค. 64	17.00 น.	64.4	87.4	61.7
27 ธ.ค. 64	18.00 น.	66.9	90.1	62.7
27 ธ.ค. 64	19.00 น.	64.7	84.9	62.4
27 ธ.ค. 64	20.00 น.	66.3	91.2	62.1
27 ธ.ค. 64	21.00 น.	64.7	97.2	62.0
27 ธ.ค. 64	22.00 น.	65.4	89.8	62.4
27 ธ.ค. 64	23.00 น.	65.1	88.8	63.2
28 ธ.ค. 64	00.00 น.	66.5	93.0	63.5
28 ธ.ค. 64	01.00 น.	65.3	85.3	63.7
28 ธ.ค. 64	02.00 น.	65.7	93.4	63.4
28 ธ.ค. 64	03.00 น.	65.4	82.0	63.0
28 ธ.ค. 64	04.00 น.	64.8	84.6	62.7
28 ธ.ค. 64	05.00 น.	65.9	85.2	62.8
28 ธ.ค. 64	06.00 น.	65.6	93.1	62.7
28 ธ.ค. 64	07.00 น.	65.7	89.2	63.0
28 ธ.ค. 64	08.00 น.	65.4	91.6	63.3
28 ธ.ค. 64	09.00 น.	65.4	85.7	63.4
28 ธ.ค. 64	10.00 น.	64.2	84.4	62.4
28 ธ.ค. 64	11.00 น.	65.4	93.3	62.3
28 ธ.ค. 64	12.00 น.	66.4	92.6	62.4
28 ธ.ค. 64	13.00 น.	65.3	92.1	62.3
ระดับเสียง 24 ชั่วโมง		65.4	-	62.7
ระดับเสียงสูงสุด		-	97.2	-
ค่ามาตรฐานระดับเสียง 24 ชั่วโมง / Leq		70 dB (A)		
ค่ามาตรฐานระดับเสียงสูงสุด / Lmax		115 dB (A)		
ค่าระดับเสียงเฉลี่ยกลางวันกลางคืน (Ldn)		71.9		


ค่ามาตรฐาน : มาตรฐานกระทรวงอุตสาหกรรม เรื่อง กำหนดค่าระดับเสียงการรบกวนและระดับเสียงที่เกิดจากการประกอบกิจการโรงงาน พ.ศ. 2548

ชื่อผู้ตรวจวัด/วิเคราะห์: บริษัท เฮลท์ แอนด์ เอ็นไวเทค จำกัด

ชื่อผู้บันทึก (ประจำสถานีตรวจวัด): นายวราวุธ สาแก้วทราย และ นายภาสกร หมอนทอง

ชื่อผู้ตรวจสอบ/ควบคุม: นายรุ่ง ฤทธิญาณ


.....
(นายประสารณ์ เจียะเปหม)
ผู้จัดการทั่วไป



.....
(นายรุ่ง ฤทธิญาณ)
กรรมการผู้จัดการ

วันที่ตรวจวัด	เวลาตรวจวัด	ค่าระดับเสียงเฉลี่ย (Equivalent Sound Pressure Level) (dB(A))		
		Leq	Lmax	L90
28 ธ.ค. 64	14.00 น.	66.2	92.6	63.1
28 ธ.ค. 64	15.00 น.	66.0	88.9	63.0
28 ธ.ค. 64	16.00 น.	65.8	91.2	62.8
28 ธ.ค. 64	17.00 น.	66.6	88.3	62.7
28 ธ.ค. 64	18.00 น.	66.8	90.8	62.9
28 ธ.ค. 64	19.00 น.	66.5	89.9	63.4
28 ธ.ค. 64	20.00 น.	66.0	84.4	63.1
28 ธ.ค. 64	21.00 น.	65.5	92.9	63.0
28 ธ.ค. 64	22.00 น.	65.3	92.5	63.4
28 ธ.ค. 64	23.00 น.	65.3	88.2	63.4
29 ธ.ค. 64	00.00 น.	64.3	82.6	62.5
29 ธ.ค. 64	01.00 น.	65.7	100.1	62.7
29 ธ.ค. 64	02.00 น.	65.2	90.4	62.3
29 ธ.ค. 64	03.00 น.	65.7	86.2	63.1
29 ธ.ค. 64	04.00 น.	66.1	93.1	63.4
29 ธ.ค. 64	05.00 น.	66.3	86.6	62.9
29 ธ.ค. 64	06.00 น.	66.2	90.4	62.8
29 ธ.ค. 64	07.00 น.	65.6	84.7	62.4
29 ธ.ค. 64	08.00 น.	66.0	87.5	63.0
29 ธ.ค. 64	09.00 น.	65.6	84.3	63.0
29 ธ.ค. 64	10.00 น.	65.4	87.2	63.4
29 ธ.ค. 64	11.00 น.	65.8	85.4	62.7
29 ธ.ค. 64	12.00 น.	66.0	86.4	62.8
29 ธ.ค. 64	13.00 น.	65.4	91.0	63.1
ระดับเสียง 24 ชั่วโมง		65.8	-	63.0
ระดับเสียงสูงสุด		-	100.1	-
ค่ามาตรฐานระดับเสียง 24 ชั่วโมง / Leq		70 dB (A)		
ค่ามาตรฐานระดับเสียงสูงสุด / Lmax		115 dB (A)		
ค่าระดับเสียงเฉลี่ยกลางวันกลางคืน (Ldn)		72.1		

ค่ามาตรฐาน : มาตรฐานกระทรวงอุตสาหกรรม เรื่อง กำหนดค่าระดับเสียงการรบกวนและระดับเสียงที่เกิดจากการประกอบกิจการโรงงาน พ.ศ. 2548

ชื่อผู้ตรวจวัด/วิเคราะห์: บริษัท เฮลท์ แอนด์ เอ็นไวเทค จำกัด
 ชื่อผู้บันทึก (ประจำสถานีตรวจวัด): นายวราวุธ สาแก้วทราย และ นายภาสกร หมอนทอง
 ชื่อผู้ตรวจสอบ/ควบคุม: นายรุ่ง ฤทธิญาณ


 (นายประสาธน์ เจียบแหลม)
 ผู้จัดการทั่วไป


 (นายรุ่ง ฤทธิญาณ)
 กรรมการผู้จัดการ

การตรวจวัดระดับความดังของเสียงเฉลี่ย 24 ชั่วโมง (Leq 24 hrs., Lmax) และระดับการรบกวน

ตำแหน่งพิกัดสถานีตรวจวัด: ริมรั้วโรงงานด้านทิศเหนือของโรงงานไฟฟ้า
ระหว่างวันที่: 22-29 ธันวาคม 2564 ตำแหน่งพิกัด UTM: 47P 616282E 1745473N

วันที่ตรวจวัด	ค่าที่ตรวจวัดได้ (dB(A))							
	ระดับเสียงขณะแหล่งกำเนิดเกิดเสียง		ระดับเสียงขณะไม่มีรบกวน ^{1/}	ระดับเสียงพื้นฐาน (L90) ^{1/}	ผลต่างค่าระดับเสียง	ตัวปรับค่าระดับเสียงตามตาราง	ระดับเสียงขณะมีการรบกวน	ค่าระดับการรบกวน
	Leq	Lmax						
22-23 ธ.ค. 64	60.7	95.9	57.2	54.0	3.5	2.0	58.7	1.5
23-24 ธ.ค. 64	60.4	86.5	57.2	54.0	3.2	3.0	57.4	0.2
24-25 ธ.ค. 64	62.8	92.4	57.2	54.0	5.6	1.5	61.3	4.1
25-26 ธ.ค. 64	64.1	92.7	57.2	54.0	6.9	1.0	63.1	5.9
26-27 ธ.ค. 64	65.1	93.2	57.2	54.0	7.9	0.5	64.6	7.4
27-28 ธ.ค. 64	65.4	97.2	57.2	54.0	8.2	0.5	64.9	7.7
28-29 ธ.ค. 64	65.8	100.1	57.2	54.0	8.6	0.5	65.3	8.1
^{2/} ค่ามาตรฐาน (dB(A))	≤ 70	≤ 115	-	-	-	-	-	≤ 10


^{1/}ระดับเสียงขณะไม่มีรบกวน และระดับเสียงพื้นฐาน (L90) ตรวจวัดวันที่ 29/12/64 ในช่วงเวลา 14.10-14.25 น.

^{2/}ค่ามาตรฐาน : ประกาศกรมโรงงานอุตสาหกรรม เรื่อง วิธีการตรวจวัดระดับเสียงการรบกวน ระดับเสียงเฉลี่ย 24 ชั่วโมง และระดับเสียงสูงสุดที่เกิดจากการประกอบกิจการโรงงาน พ.ศ. 2553 ออกตามความในพระราชบัญญัติโรงงาน พ.ศ. 2535 ประกาศในราชกิจจานุเบกษา เล่ม 128 ตอนพิเศษ 1 ง วันที่ 7 มกราคม 2554 และ มาตรฐานกระทรวงอุตสาหกรรม เรื่อง กำหนดค่าระดับเสียงการรบกวนและระดับเสียงที่เกิดจากการประกอบกิจการโรงงาน พ.ศ. 2548 ออกตามความในพระราชบัญญัติโรงงาน พ.ศ. 2535 ประกาศในราชกิจจานุเบกษา เล่ม 123 ตอนพิเศษ 11 ง วันที่ 25 มกราคม 2549

โดยที่ : ค่าระดับเสียง 24 ชั่วโมง กำหนดไว้ไม่เกิน 70 dB(A)
: ค่าระดับเสียงสูงสุด กำหนดไว้ไม่เกิน 115 dB(A)
: ค่าระดับเสียงรบกวนที่เกิดจากการประกอบกิจการโรงงานไม่เกิน 10 dB(A)

ชื่อผู้ตรวจวัด/วิเคราะห์: บริษัท เฮลท์ แอนด์ เอ็นไวเทค จำกัด
ชื่อผู้บันทึก (ประจำสถานีตรวจวัด): นายวราวุธ สาแก้วทราย และ นายภาสกร หมอนทอง
ชื่อผู้ตรวจสอบ/ควบคุม: นายรุ่ง ฤทธิญาณ


(นายประสาธน์ เียบแหลม)
ผู้จัดการทั่วไป


(นายรุ่ง ฤทธิญาณ)
กรรมการผู้จัดการ

ผลการตรวจวัดระดับความดังของเสียงเฉลี่ย 5 นาที (Leq, Lmax)

ตำแหน่งพิกัดสถานีตรวจวัด: ริมรั้วโรงงานด้านทิศเหนือของโรงงานไฟฟ้า ตำบลแห่งพิกัด UTM ของสถานีตรวจวัด: 47P 616282E 1745473N ระหว่างวันที่: 22-29 ธันวาคม 2564													
วันที่ตรวจ	เวลาตรวจวัด	Leq	Lmax	วันที่ตรวจ	เวลาตรวจวัด	Leq	Lmax	วันที่ตรวจ	เวลาตรวจวัด	Leq	Lmax	วันที่ตรวจ	เวลาตรวจวัด
22 ธ.ค. 64	14.00 น.	59.3	74.3	22 ธ.ค. 64	16.00 น.	61.5	66.3	22 ธ.ค. 64	18.00 น.	55.2	68.5	22 ธ.ค. 64	20.00 น.
22 ธ.ค. 64	14.05 น.	60.0	78.4	22 ธ.ค. 64	16.05 น.	62.3	72.4	22 ธ.ค. 64	18.05 น.	60.0	73.5	22 ธ.ค. 64	20.05 น.
22 ธ.ค. 64	14.10 น.	61.3	83.9	22 ธ.ค. 64	16.10 น.	64.9	75.5	22 ธ.ค. 64	18.10 น.	62.9	74.3	22 ธ.ค. 64	20.10 น.
22 ธ.ค. 64	14.15 น.	62.0	75.8	22 ธ.ค. 64	16.15 น.	62.2	77.0	22 ธ.ค. 64	18.15 น.	57.0	73.9	22 ธ.ค. 64	20.15 น.
22 ธ.ค. 64	14.20 น.	59.9	70.5	22 ธ.ค. 64	16.20 น.	66.2	78.0	22 ธ.ค. 64	18.20 น.	56.9	73.8	22 ธ.ค. 64	20.20 น.
22 ธ.ค. 64	14.25 น.	58.5	76.3	22 ธ.ค. 64	16.25 น.	67.5	89.6	22 ธ.ค. 64	18.25 น.	56.2	67.7	22 ธ.ค. 64	20.25 น.
22 ธ.ค. 64	14.30 น.	58.1	66.0	22 ธ.ค. 64	16.30 น.	63.3	73.7	22 ธ.ค. 64	18.30 น.	62.8	70.4	22 ธ.ค. 64	20.30 น.
22 ธ.ค. 64	14.35 น.	64.3	79.0	22 ธ.ค. 64	16.35 น.	64.9	72.9	22 ธ.ค. 64	18.35 น.	56.1	68.7	22 ธ.ค. 64	20.35 น.
22 ธ.ค. 64	14.40 น.	65.7	78.1	22 ธ.ค. 64	16.40 น.	62.5	77.6	22 ธ.ค. 64	18.40 น.	53.9	69.9	22 ธ.ค. 64	20.40 น.
22 ธ.ค. 64	14.45 น.	64.3	74.5	22 ธ.ค. 64	16.45 น.	61.2	74.3	22 ธ.ค. 64	18.45 น.	57.2	68.1	22 ธ.ค. 64	20.45 น.
22 ธ.ค. 64	14.50 น.	65.5	82.4	22 ธ.ค. 64	16.50 น.	61.5	74.3	22 ธ.ค. 64	18.50 น.	59.0	70.7	22 ธ.ค. 64	20.50 น.
22 ธ.ค. 64	14.55 น.	66.6	90.5	22 ธ.ค. 64	16.55 น.	60.9	73.6	22 ธ.ค. 64	18.55 น.	60.2	78.9	22 ธ.ค. 64	20.55 น.
22 ธ.ค. 64	15.00 น.	56.7	65.6	22 ธ.ค. 64	17.00 น.	61.8	65.7	22 ธ.ค. 64	19.00 น.	62.2	81.9	22 ธ.ค. 64	21.00 น.
22 ธ.ค. 64	15.05 น.	63.0	79.8	22 ธ.ค. 64	17.05 น.	63.4	66.4	22 ธ.ค. 64	19.05 น.	61.8	67.9	22 ธ.ค. 64	21.05 น.
22 ธ.ค. 64	15.10 น.	58.2	75.8	22 ธ.ค. 64	17.10 น.	63.1	69.1	22 ธ.ค. 64	19.10 น.	62.8	74.3	22 ธ.ค. 64	21.10 น.
22 ธ.ค. 64	15.15 น.	59.2	80.0	22 ธ.ค. 64	17.15 น.	70.2	95.9	22 ธ.ค. 64	19.15 น.	62.2	69.7	22 ธ.ค. 64	21.15 น.
22 ธ.ค. 64	15.20 น.	61.4	81.6	22 ธ.ค. 64	17.20 น.	60.3	72.2	22 ธ.ค. 64	19.20 น.	63.6	73.1	22 ธ.ค. 64	21.20 น.
22 ธ.ค. 64	15.25 น.	60.0	72.9	22 ธ.ค. 64	17.25 น.	59.0	69.6	22 ธ.ค. 64	19.25 น.	60.2	70.0	22 ธ.ค. 64	21.25 น.
22 ธ.ค. 64	15.30 น.	55.1	66.5	22 ธ.ค. 64	17.30 น.	57.3	66.5	22 ธ.ค. 64	19.30 น.	63.8	79.9	22 ธ.ค. 64	21.30 น.
22 ธ.ค. 64	15.35 น.	58.4	67.1	22 ธ.ค. 64	17.35 น.	60.5	67.6	22 ธ.ค. 64	19.35 น.	56.0	70.0	22 ธ.ค. 64	21.35 น.
22 ธ.ค. 64	15.40 น.	62.3	74.6	22 ธ.ค. 64	17.40 น.	63.9	75.2	22 ธ.ค. 64	19.40 น.	60.8	72.3	22 ธ.ค. 64	21.40 น.
22 ธ.ค. 64	15.45 น.	64.3	71.9	22 ธ.ค. 64	17.45 น.	63.4	72.8	22 ธ.ค. 64	19.45 น.	62.9	74.4	22 ธ.ค. 64	21.45 น.
22 ธ.ค. 64	15.50 น.	63.8	79.0	22 ธ.ค. 64	17.50 น.	64.1	72.0	22 ธ.ค. 64	19.50 น.	64.7	70.2	22 ธ.ค. 64	21.50 น.
22 ธ.ค. 64	15.55 น.	63.6	77.4	22 ธ.ค. 64	17.55 น.	60.1	66.7	22 ธ.ค. 64	19.55 น.	60.6	68.3	22 ธ.ค. 64	21.55 น.

ชื่อผู้ตรวจวัด/วิเคราะห์: บริษัท เอนด์ เอ็นไวเทค จำกัด ชื่อผู้บันทึก (ประจำสถานีตรวจวัด): นายวราวุธ สามีงษ์ทราย และ นายภาสกร หมอนทอง ชื่อผู้ตรวจสอบ/ควบคุม: นายรุ่ง ฤทธิญาณ

.....
(นายประสาธน์ เจริญแหลม)
ผู้จัดการทั่วไป

.....
(นายรุ่ง ฤทธิญาณ)
กรรมการผู้จัดการ

วันที่ตรวจ	เวลาตรวจวัด	Leq	Lmax	วันที่ตรวจ	เวลาตรวจวัด	Leq	Lmax	วันที่ตรวจ	เวลาตรวจวัด	Leq	Lmax	วันที่ตรวจ	เวลาตรวจวัด	Leq	Lmax
22 ธ.ค. 64	22.00 น.	57.9	79.4	23 ธ.ค. 64	0.00 น.	55.3	60.6	23 ธ.ค. 64	02.00 น.	55.5	69.3	23 ธ.ค. 64	04.00 น.	62.7	76.9
22 ธ.ค. 64	22.05 น.	59.1	67.8	23 ธ.ค. 64	0.05 น.	55.4	64.0	23 ธ.ค. 64	02.05 น.	57.4	64.5	23 ธ.ค. 64	04.05 น.	62.6	72.0
22 ธ.ค. 64	22.10 น.	57.3	68.0	23 ธ.ค. 64	0.10 น.	51.8	56.7	23 ธ.ค. 64	02.10 น.	52.6	60.2	23 ธ.ค. 64	04.10 น.	62.7	74.1
22 ธ.ค. 64	22.15 น.	57.3	63.5	23 ธ.ค. 64	0.15 น.	53.3	60.4	23 ธ.ค. 64	02.15 น.	55.0	64.3	23 ธ.ค. 64	04.15 น.	66.8	80.6
22 ธ.ค. 64	22.20 น.	55.3	69.7	23 ธ.ค. 64	0.20 น.	54.5	65.9	23 ธ.ค. 64	02.20 น.	55.1	64.6	23 ธ.ค. 64	04.20 น.	60.5	67.2
22 ธ.ค. 64	22.25 น.	55.2	68.1	23 ธ.ค. 64	0.25 น.	56.7	65.8	23 ธ.ค. 64	02.25 น.	61.0	78.0	23 ธ.ค. 64	04.25 น.	57.8	63.9
22 ธ.ค. 64	22.30 น.	55.0	65.3	23 ธ.ค. 64	0.30 น.	60.7	66.0	23 ธ.ค. 64	02.30 น.	55.0	62.9	23 ธ.ค. 64	04.30 น.	63.7	72.6
22 ธ.ค. 64	22.35 น.	60.7	67.3	23 ธ.ค. 64	0.35 น.	62.1	69.1	23 ธ.ค. 64	02.35 น.	55.4	64.5	23 ธ.ค. 64	04.35 น.	62.1	69.1
22 ธ.ค. 64	22.40 น.	51.3	59.0	23 ธ.ค. 64	0.40 น.	54.9	57.1	23 ธ.ค. 64	02.40 น.	53.6	63.6	23 ธ.ค. 64	04.40 น.	58.3	67.2
22 ธ.ค. 64	22.45 น.	50.4	57.5	23 ธ.ค. 64	0.45 น.	51.9	57.0	23 ธ.ค. 64	02.45 น.	57.9	71.7	23 ธ.ค. 64	04.45 น.	61.7	69.5
22 ธ.ค. 64	22.50 น.	52.2	64.3	23 ธ.ค. 64	0.50 น.	55.9	62.4	23 ธ.ค. 64	02.50 น.	55.9	63.8	23 ธ.ค. 64	04.50 น.	59.2	68.4
22 ธ.ค. 64	22.55 น.	52.0	61.0	23 ธ.ค. 64	0.55 น.	52.9	57.9	23 ธ.ค. 64	02.55 น.	51.8	57.9	23 ธ.ค. 64	04.55 น.	63.6	78.2
22 ธ.ค. 64	23.00 น.	53.2	60.7	23 ธ.ค. 64	01.00 น.	55.2	60.5	23 ธ.ค. 64	03.00 น.	52.5	65.4	23 ธ.ค. 64	05.00 น.	62.8	68.6
22 ธ.ค. 64	23.05 น.	50.6	59.3	23 ธ.ค. 64	01.05 น.	52.5	57.8	23 ธ.ค. 64	03.05 น.	52.4	65.5	23 ธ.ค. 64	05.05 น.	62.8	67.8
22 ธ.ค. 64	23.10 น.	53.3	60.7	23 ธ.ค. 64	01.10 น.	52.1	56.3	23 ธ.ค. 64	03.10 น.	60.0	74.4	23 ธ.ค. 64	05.10 น.	62.3	69.2
22 ธ.ค. 64	23.15 น.	55.3	62.4	23 ธ.ค. 64	01.15 น.	53.3	54.8	23 ธ.ค. 64	03.15 น.	62.5	73.7	23 ธ.ค. 64	05.15 น.	64.0	78.6
22 ธ.ค. 64	23.20 น.	55.0	66.0	23 ธ.ค. 64	01.20 น.	50.3	57.3	23 ธ.ค. 64	03.20 น.	62.7	70.6	23 ธ.ค. 64	05.20 น.	66.7	70.9
22 ธ.ค. 64	23.25 น.	50.8	57.5	23 ธ.ค. 64	01.25 น.	55.7	62.2	23 ธ.ค. 64	03.25 น.	57.4	69.1	23 ธ.ค. 64	05.25 น.	63.2	72.4
22 ธ.ค. 64	23.30 น.	53.1	63.1	23 ธ.ค. 64	01.30 น.	53.6	57.7	23 ธ.ค. 64	03.30 น.	51.2	58.3	23 ธ.ค. 64	05.30 น.	64.1	73.5
22 ธ.ค. 64	23.35 น.	55.0	67.3	23 ธ.ค. 64	01.35 น.	52.6	58.1	23 ธ.ค. 64	03.35 น.	55.3	72.0	23 ธ.ค. 64	05.35 น.	64.9	76.0
22 ธ.ค. 64	23.40 น.	56.7	67.4	23 ธ.ค. 64	01.40 น.	56.1	60.9	23 ธ.ค. 64	03.40 น.	59.4	68.7	23 ธ.ค. 64	05.40 น.	62.4	70.6
22 ธ.ค. 64	23.45 น.	62.1	70.6	23 ธ.ค. 64	01.45 น.	57.5	65.8	23 ธ.ค. 64	03.45 น.	54.5	64.6	23 ธ.ค. 64	05.45 น.	57.7	62.5
22 ธ.ค. 64	23.50 น.	58.2	69.2	23 ธ.ค. 64	01.50 น.	53.8	59.1	23 ธ.ค. 64	03.50 น.	62.0	72.6	23 ธ.ค. 64	05.50 น.	64.1	78.2
22 ธ.ค. 64	23.55 น.	57.1	68.7	23 ธ.ค. 64	01.55 น.	54.8	63.5	23 ธ.ค. 64	03.55 น.	62.7	74.7	23 ธ.ค. 64	05.55 น.	67.1	83.3

ชื่อผู้ตรวจวัด/วิเคราะห์: บริษัท แอนด์ เอ็นไวเทค จำกัด ชื่อผู้บันทึก (ประจำสถานีตรวจวัด): นายวราวุธ สว่างทรัพย์ และ นายภาสกร หนองทอง ชื่อผู้ตรวจสอบ/ควบคุม: นายรุ่ง ฤทธิญาณ

.....
(นายประสาธน์ เฉียบแหลม)
ผู้จัดการทั่วไป

.....
(นายรุ่ง ฤทธิญาณ)
กรรมการผู้จัดการ

วันที่ตรวจ	เวลาตรวจวัด	Leq	Lmax	วันที่ตรวจ	เวลาตรวจวัด	Leq	Lmax	วันที่ตรวจ	เวลาตรวจวัด	Leq	Lmax	วันที่ตรวจ	เวลาตรวจวัด	Leq	Lmax
23 ธ.ค. 64	06.00 น.	65.9	82.4	23 ธ.ค. 64	08.00 น.	61.8	77.1	23 ธ.ค. 64	10.00 น.	64.3	74.8	23 ธ.ค. 64	12.00 น.	63.8	73.2
23 ธ.ค. 64	06.05 น.	66.2	83.3	23 ธ.ค. 64	08.05 น.	61.4	74.9	23 ธ.ค. 64	10.05 น.	59.6	70.3	23 ธ.ค. 64	12.05 น.	67.0	85.9
23 ธ.ค. 64	06.10 น.	62.1	66.1	23 ธ.ค. 64	08.10 น.	64.7	75.1	23 ธ.ค. 64	10.10 น.	58.8	72.0	23 ธ.ค. 64	12.10 น.	60.8	69.8
23 ธ.ค. 64	06.15 น.	57.1	67.8	23 ธ.ค. 64	08.15 น.	63.8	79.3	23 ธ.ค. 64	10.15 น.	60.8	74.9	23 ธ.ค. 64	12.15 น.	66.1	84.2
23 ธ.ค. 64	06.20 น.	64.2	74.0	23 ธ.ค. 64	08.20 น.	58.4	74.4	23 ธ.ค. 64	10.20 น.	61.5	71.6	23 ธ.ค. 64	12.20 น.	57.2	60.8
23 ธ.ค. 64	06.25 น.	67.4	87.1	23 ธ.ค. 64	08.25 น.	67.4	79.6	23 ธ.ค. 64	10.25 น.	57.2	71.8	23 ธ.ค. 64	12.25 น.	58.9	73.8
23 ธ.ค. 64	06.30 น.	61.6	77.3	23 ธ.ค. 64	08.30 น.	67.0	78.2	23 ธ.ค. 64	10.30 น.	56.9	69.4	23 ธ.ค. 64	12.30 น.	65.2	78.3
23 ธ.ค. 64	06.35 น.	62.2	79.1	23 ธ.ค. 64	08.35 น.	62.7	73.2	23 ธ.ค. 64	10.35 น.	56.9	65.5	23 ธ.ค. 64	12.35 น.	59.2	73.3
23 ธ.ค. 64	06.40 น.	61.3	74.2	23 ธ.ค. 64	08.40 น.	63.5	74.5	23 ธ.ค. 64	10.40 น.	60.7	75.8	23 ธ.ค. 64	12.40 น.	60.0	71.9
23 ธ.ค. 64	06.45 น.	63.4	80.2	23 ธ.ค. 64	08.45 น.	65.3	74.3	23 ธ.ค. 64	10.45 น.	63.1	77.1	23 ธ.ค. 64	12.45 น.	64.2	85.2
23 ธ.ค. 64	06.50 น.	60.1	69.0	23 ธ.ค. 64	08.50 น.	64.4	75.8	23 ธ.ค. 64	10.50 น.	55.3	69.2	23 ธ.ค. 64	12.50 น.	61.5	76.0
23 ธ.ค. 64	06.55 น.	59.1	67.7	23 ธ.ค. 64	08.55 น.	62.4	71.2	23 ธ.ค. 64	10.55 น.	55.1	63.1	23 ธ.ค. 64	12.55 น.	56.3	69.0
23 ธ.ค. 64	07.00 น.	60.6	74.3	23 ธ.ค. 64	09.00 น.	64.7	73.2	23 ธ.ค. 64	11.00 น.	54.6	63.4	23 ธ.ค. 64	13.00 น.	59.4	72.3
23 ธ.ค. 64	07.05 น.	62.2	76.2	23 ธ.ค. 64	09.05 น.	62.8	73.5	23 ธ.ค. 64	11.05 น.	54.3	64.9	23 ธ.ค. 64	13.05 น.	59.5	66.3
23 ธ.ค. 64	07.10 น.	65.5	80.1	23 ธ.ค. 64	09.10 น.	65.5	81.1	23 ธ.ค. 64	11.10 น.	56.9	67.3	23 ธ.ค. 64	13.10 น.	60.0	68.2
23 ธ.ค. 64	07.15 น.	65.5	74.3	23 ธ.ค. 64	09.15 น.	59.0	69.8	23 ธ.ค. 64	11.15 น.	57.2	69.2	23 ธ.ค. 64	13.15 น.	56.9	64.6
23 ธ.ค. 64	07.20 น.	66.0	86.6	23 ธ.ค. 64	09.20 น.	61.2	75.0	23 ธ.ค. 64	11.20 น.	55.6	67.3	23 ธ.ค. 64	13.20 น.	57.9	68.1
23 ธ.ค. 64	07.25 น.	66.1	84.5	23 ธ.ค. 64	09.25 น.	59.2	76.5	23 ธ.ค. 64	11.25 น.	63.7	77.1	23 ธ.ค. 64	13.25 น.	59.5	69.7
23 ธ.ค. 64	07.30 น.	65.7	78.2	23 ธ.ค. 64	09.30 น.	58.5	68.3	23 ธ.ค. 64	11.30 น.	64.9	74.1	23 ธ.ค. 64	13.30 น.	65.5	78.7
23 ธ.ค. 64	07.35 น.	64.1	82.4	23 ธ.ค. 64	09.35 น.	62.8	75.8	23 ธ.ค. 64	11.35 น.	66.6	77.3	23 ธ.ค. 64	13.35 น.	57.5	65.4
23 ธ.ค. 64	07.40 น.	60.8	67.9	23 ธ.ค. 64	09.40 น.	63.0	74.2	23 ธ.ค. 64	11.40 น.	64.1	77.6	23 ธ.ค. 64	13.40 น.	61.5	76.8
23 ธ.ค. 64	07.45 น.	60.1	72.4	23 ธ.ค. 64	09.45 น.	63.6	74.1	23 ธ.ค. 64	11.45 น.	61.0	72.3	23 ธ.ค. 64	13.45 น.	60.4	75.2
23 ธ.ค. 64	07.50 น.	64.0	86.8	23 ธ.ค. 64	09.50 น.	58.7	68.7	23 ธ.ค. 64	11.50 น.	61.6	75.6	23 ธ.ค. 64	13.50 น.	62.9	81.0
23 ธ.ค. 64	07.55 น.	62.7	79.3	23 ธ.ค. 64	09.55 น.	64.0	75.9	23 ธ.ค. 64	11.55 น.	64.3	74.8	23 ธ.ค. 64	13.55 น.	59.4	69.0

ชื่อผู้ตรวจวัด/วิเคราะห์: บริษัท เฮลท์ แอนด์ เอ็นไวเทค จำกัด ชื่อผู้บันทึก (ประจำสถานีตรวจวัด): นายวราวุธ สาน่งทราย และ นายภาสกร หมอนทอง ชื่อผู้ตรวจสอบ/ควบคุม: นายรุ่ง ฤทธิญาณ

.....
(นายประสาธน์ เลียบแหลม)
ผู้จัดการทั่วไป

.....
(นายรุ่ง ฤทธิญาณ)
กรรมการผู้จัดการ

วันที่ตรวจ	เวลาตรวจวัด	Leq	Lmax	วันที่ตรวจ	เวลาตรวจวัด	Leq	Lmax	วันที่ตรวจ	เวลาตรวจวัด	Leq	Lmax	วันที่ตรวจ	เวลาตรวจวัด	Leq	Lmax
23 ธ.ค. 64	14.00 น.	56.9	65.1	23 ธ.ค. 64	16.00 น.	61.2	76.9	23 ธ.ค. 64	18.00 น.	59.3	72.8	23 ธ.ค. 64	20.00 น.	64.5	74.7
23 ธ.ค. 64	14.05 น.	57.8	67.5	23 ธ.ค. 64	16.05 น.	54.9	66.5	23 ธ.ค. 64	18.05 น.	56.0	69.3	23 ธ.ค. 64	20.05 น.	66.0	84.1
23 ธ.ค. 64	14.10 น.	59.5	75.8	23 ธ.ค. 64	16.10 น.	60.0	71.2	23 ธ.ค. 64	18.10 น.	56.0	68.2	23 ธ.ค. 64	20.10 น.	54.6	69.3
23 ธ.ค. 64	14.15 น.	57.3	67.0	23 ธ.ค. 64	16.15 น.	56.0	71.0	23 ธ.ค. 64	18.15 น.	58.7	74.9	23 ธ.ค. 64	20.15 น.	62.8	74.8
23 ธ.ค. 64	14.20 น.	56.1	60.0	23 ธ.ค. 64	16.20 น.	60.6	77.2	23 ธ.ค. 64	18.20 น.	68.5	78.4	23 ธ.ค. 64	20.20 น.	57.9	72.3
23 ธ.ค. 64	14.25 น.	57.8	66.4	23 ธ.ค. 64	16.25 น.	65.6	75.5	23 ธ.ค. 64	18.25 น.	59.7	72.6	23 ธ.ค. 64	20.25 น.	59.2	70.8
23 ธ.ค. 64	14.30 น.	59.9	76.2	23 ธ.ค. 64	16.30 น.	69.0	80.0	23 ธ.ค. 64	18.30 น.	57.5	71.6	23 ธ.ค. 64	20.30 น.	60.4	74.9
23 ธ.ค. 64	14.35 น.	59.6	76.3	23 ธ.ค. 64	16.35 น.	65.1	75.6	23 ธ.ค. 64	18.35 น.	56.4	63.9	23 ธ.ค. 64	20.35 น.	61.5	79.6
23 ธ.ค. 64	14.40 น.	62.1	73.2	23 ธ.ค. 64	16.40 น.	69.5	86.2	23 ธ.ค. 64	18.40 น.	59.0	69.0	23 ธ.ค. 64	20.40 น.	59.0	76.0
23 ธ.ค. 64	14.45 น.	61.0	70.8	23 ธ.ค. 64	16.45 น.	65.1	74.6	23 ธ.ค. 64	18.45 น.	57.7	70.5	23 ธ.ค. 64	20.45 น.	58.9	75.8
23 ธ.ค. 64	14.50 น.	59.4	70.6	23 ธ.ค. 64	16.50 น.	65.9	74.9	23 ธ.ค. 64	18.50 น.	58.0	72.2	23 ธ.ค. 64	20.50 น.	57.4	73.1
23 ธ.ค. 64	14.55 น.	58.8	67.9	23 ธ.ค. 64	16.55 น.	63.8	71.6	23 ธ.ค. 64	18.55 น.	56.1	70.7	23 ธ.ค. 64	20.55 น.	55.0	70.5
23 ธ.ค. 64	15.00 น.	58.3	69.6	23 ธ.ค. 64	17.00 น.	63.5	75.3	23 ธ.ค. 64	19.00 น.	57.6	65.6	23 ธ.ค. 64	21.00 น.	56.6	61.3
23 ธ.ค. 64	15.05 น.	60.8	71.7	23 ธ.ค. 64	17.05 น.	65.6	74.3	23 ธ.ค. 64	19.05 น.	59.2	76.6	23 ธ.ค. 64	21.05 น.	60.5	68.5
23 ธ.ค. 64	15.10 น.	64.2	74.3	23 ธ.ค. 64	17.10 น.	61.0	74.5	23 ธ.ค. 64	19.10 น.	61.5	80.5	23 ธ.ค. 64	21.10 น.	59.5	69.5
23 ธ.ค. 64	15.15 น.	60.9	74.9	23 ธ.ค. 64	17.15 น.	59.4	71.1	23 ธ.ค. 64	19.15 น.	64.4	83.0	23 ธ.ค. 64	21.15 น.	61.8	69.8
23 ธ.ค. 64	15.20 น.	59.9	74.6	23 ธ.ค. 64	17.20 น.	58.6	74.2	23 ธ.ค. 64	19.20 น.	63.9	76.2	23 ธ.ค. 64	21.20 น.	62.2	67.4
23 ธ.ค. 64	15.25 น.	63.3	73.2	23 ธ.ค. 64	17.25 น.	59.2	68.7	23 ธ.ค. 64	19.25 น.	64.1	77.1	23 ธ.ค. 64	21.25 น.	64.2	79.4
23 ธ.ค. 64	15.30 น.	62.6	73.7	23 ธ.ค. 64	17.30 น.	64.5	78.1	23 ธ.ค. 64	19.30 น.	61.6	71.0	23 ธ.ค. 64	21.30 น.	59.0	72.5
23 ธ.ค. 64	15.35 น.	59.9	75.7	23 ธ.ค. 64	17.35 น.	57.7	65.8	23 ธ.ค. 64	19.35 น.	65.3	75.0	23 ธ.ค. 64	21.35 น.	54.7	64.8
23 ธ.ค. 64	15.40 น.	61.4	75.9	23 ธ.ค. 64	17.40 น.	58.9	69.6	23 ธ.ค. 64	19.40 น.	65.3	77.8	23 ธ.ค. 64	21.40 น.	54.7	67.2
23 ธ.ค. 64	15.45 น.	58.6	71.0	23 ธ.ค. 64	17.45 น.	55.8	61.7	23 ธ.ค. 64	19.45 น.	65.2	73.9	23 ธ.ค. 64	21.45 น.	65.5	74.7
23 ธ.ค. 64	15.50 น.	55.4	67.5	23 ธ.ค. 64	17.50 น.	60.1	75.2	23 ธ.ค. 64	19.50 น.	61.9	71.2	23 ธ.ค. 64	21.50 น.	55.8	70.9
23 ธ.ค. 64	15.55 น.	59.4	71.5	23 ธ.ค. 64	17.55 น.	59.8	71.3	23 ธ.ค. 64	19.55 น.	63.2	75.4	23 ธ.ค. 64	21.55 น.	56.7	66.8

ชื่อผู้ตรวจวัด/วิเคราะห์: บริษัท เอนด์ เอ็นโวกเทค จำกัด ชื่อผู้บันทึก (ประจำสถานีตรวจวัด): นายวรวิฑูรย์ สดกภัย และ นายภาสกร หมอมทอง ชื่อผู้ตรวจสอบ/ควบคุม: นายรุ่ง ฤทธิญาณ

.....
(นายประสาธน์ เลียบแหลม)
ผู้จัดการทั่วไป

.....
(นายรุ่ง ฤทธิญาณ)
กรรมการผู้จัดการ

วันที่ตรวจ	เวลาตรวจวัด	Leq	Lmax	วันที่ตรวจ	เวลาตรวจวัด	Leq	Lmax	วันที่ตรวจ	เวลาตรวจวัด	Leq	Lmax	วันที่ตรวจ	เวลาตรวจวัด	Leq	Lmax
23 ธ.ค. 64	22.00 น.	57.0	69.1	24 ธ.ค. 64	0.00 น.	55.4	60.2	24 ธ.ค. 64	02.00 น.	57.7	69.9	24 ธ.ค. 64	04.00 น.	58.3	68.4
23 ธ.ค. 64	22.05 น.	55.0	62.7	24 ธ.ค. 64	0.05 น.	54.0	61.5	24 ธ.ค. 64	02.05 น.	59.0	71.7	24 ธ.ค. 64	04.05 น.	65.2	83.0
23 ธ.ค. 64	22.10 น.	55.6	66.8	24 ธ.ค. 64	0.10 น.	53.4	60.7	24 ธ.ค. 64	02.10 น.	58.3	72.5	24 ธ.ค. 64	04.10 น.	63.5	77.5
23 ธ.ค. 64	22.15 น.	53.7	57.6	24 ธ.ค. 64	0.15 น.	53.1	60.9	24 ธ.ค. 64	02.15 น.	56.7	69.1	24 ธ.ค. 64	04.15 น.	65.8	81.5
23 ธ.ค. 64	22.20 น.	56.1	69.2	24 ธ.ค. 64	0.20 น.	50.9	59.2	24 ธ.ค. 64	02.20 น.	55.5	62.1	24 ธ.ค. 64	04.20 น.	57.6	67.1
23 ธ.ค. 64	22.25 น.	55.6	62.5	24 ธ.ค. 64	0.25 น.	59.5	69.4	24 ธ.ค. 64	02.25 น.	53.6	60.5	24 ธ.ค. 64	04.25 น.	60.3	72.2
23 ธ.ค. 64	22.30 น.	54.4	58.4	24 ธ.ค. 64	0.30 น.	61.6	73.5	24 ธ.ค. 64	02.30 น.	51.0	59.0	24 ธ.ค. 64	04.30 น.	58.5	71.5
23 ธ.ค. 64	22.35 น.	54.5	58.6	24 ธ.ค. 64	0.35 น.	59.5	77.8	24 ธ.ค. 64	02.35 น.	54.0	63.7	24 ธ.ค. 64	04.35 น.	54.3	60.2
23 ธ.ค. 64	22.40 น.	54.7	63.0	24 ธ.ค. 64	0.40 น.	53.8	59.1	24 ธ.ค. 64	02.40 น.	53.3	62.0	24 ธ.ค. 64	04.40 น.	56.6	67.0
23 ธ.ค. 64	22.45 น.	54.1	60.9	24 ธ.ค. 64	0.45 น.	53.5	61.5	24 ธ.ค. 64	02.45 น.	58.8	77.4	24 ธ.ค. 64	04.45 น.	55.2	65.4
23 ธ.ค. 64	22.50 น.	52.8	60.5	24 ธ.ค. 64	0.50 น.	53.4	60.8	24 ธ.ค. 64	02.50 น.	53.5	63.0	24 ธ.ค. 64	04.50 น.	60.3	81.0
23 ธ.ค. 64	22.55 น.	62.4	81.4	24 ธ.ค. 64	0.55 น.	51.8	59.9	24 ธ.ค. 64	02.55 น.	55.3	68.7	24 ธ.ค. 64	04.55 น.	60.3	73.9
23 ธ.ค. 64	23.00 น.	54.9	60.5	24 ธ.ค. 64	01.00 น.	53.4	62.4	24 ธ.ค. 64	03.00 น.	52.2	59.4	24 ธ.ค. 64	05.00 น.	56.9	70.8
23 ธ.ค. 64	23.05 น.	52.5	56.2	24 ธ.ค. 64	01.05 น.	50.9	56.3	24 ธ.ค. 64	03.05 น.	57.3	72.0	24 ธ.ค. 64	05.05 น.	57.1	60.6
23 ธ.ค. 64	23.10 น.	53.9	65.5	24 ธ.ค. 64	01.10 น.	60.0	75.7	24 ธ.ค. 64	03.10 น.	57.5	66.0	24 ธ.ค. 64	05.10 น.	64.1	86.5
23 ธ.ค. 64	23.15 น.	62.3	82.1	24 ธ.ค. 64	01.15 น.	51.1	58.8	24 ธ.ค. 64	03.15 น.	61.8	75.3	24 ธ.ค. 64	05.15 น.	56.0	62.6
23 ธ.ค. 64	23.20 น.	57.2	61.0	24 ธ.ค. 64	01.20 น.	53.4	60.6	24 ธ.ค. 64	03.20 น.	60.4	74.6	24 ธ.ค. 64	05.20 น.	60.8	73.4
23 ธ.ค. 64	23.25 น.	52.3	58.5	24 ธ.ค. 64	01.25 น.	51.1	58.3	24 ธ.ค. 64	03.25 น.	59.6	73.2	24 ธ.ค. 64	05.25 น.	62.1	76.2
23 ธ.ค. 64	23.30 น.	51.2	58.6	24 ธ.ค. 64	01.30 น.	50.4	57.5	24 ธ.ค. 64	03.30 น.	62.6	76.1	24 ธ.ค. 64	05.30 น.	66.4	81.5
23 ธ.ค. 64	23.35 น.	61.6	74.6	24 ธ.ค. 64	01.35 น.	54.4	60.3	24 ธ.ค. 64	03.35 น.	53.0	66.2	24 ธ.ค. 64	05.35 น.	61.0	78.9
23 ธ.ค. 64	23.40 น.	60.7	74.9	24 ธ.ค. 64	01.40 น.	54.3	62.9	24 ธ.ค. 64	03.40 น.	55.6	67.9	24 ธ.ค. 64	05.40 น.	63.0	72.2
23 ธ.ค. 64	23.45 น.	61.1	75.9	24 ธ.ค. 64	01.45 น.	57.4	70.4	24 ธ.ค. 64	03.45 น.	61.9	83.2	24 ธ.ค. 64	05.45 น.	61.4	77.5
23 ธ.ค. 64	23.50 น.	52.4	59.5	24 ธ.ค. 64	01.50 น.	57.9	70.0	24 ธ.ค. 64	03.50 น.	58.1	71.2	24 ธ.ค. 64	05.50 น.	60.7	75.4
23 ธ.ค. 64	23.55 น.	62.6	63.7	24 ธ.ค. 64	01.55 น.	56.4	67.1	24 ธ.ค. 64	03.55 น.	62.1	76.2	24 ธ.ค. 64	05.55 น.	59.8	71.7

ชื่อผู้ตรวจวัด/วิเคราะห์: บริษัท แอนด์ เอ็นไวเทค จำกัด ชื่อผู้บันทึก (ประจำสถานีตรวจวัด): นายวราวุธ สว่างทรัพย์ และ นายภาสกร หมอนทอง ชื่อผู้ตรวจสอบ/ควบคุม: นายรุ่ง ฤทธิญาณ

.....
(นายประสาธน์ เฉียบแหลม)
ผู้จัดการทั่วไป

.....
(นายรุ่ง ฤทธิญาณ)
กรรมการผู้จัดการ

วันที่ตรวจ	เวลาตรวจวัด	Leq	Lmax	วันที่ตรวจ	เวลาตรวจวัด	Leq	Lmax	วันที่ตรวจ	เวลาตรวจวัด	Leq	Lmax	วันที่ตรวจ	เวลาตรวจวัด	Leq	Lmax
24 ธ.ค. 64	06.00 น.	64.4	74.5	24 ธ.ค. 64	08.00 น.	62.8	74.4	24 ธ.ค. 64	10.00 น.	56.1	66.2	24 ธ.ค. 64	12.00 น.	62.5	71.5
24 ธ.ค. 64	06.05 น.	61.4	71.5	24 ธ.ค. 64	08.05 น.	57.4	64.6	24 ธ.ค. 64	10.05 น.	57.5	66.0	24 ธ.ค. 64	12.05 น.	63.1	70.1
24 ธ.ค. 64	06.10 น.	66.4	79.7	24 ธ.ค. 64	08.10 น.	62.7	66.1	24 ธ.ค. 64	10.10 น.	59.5	71.9	24 ธ.ค. 64	12.10 น.	64.9	77.3
24 ธ.ค. 64	06.15 น.	59.8	68.1	24 ธ.ค. 64	08.15 น.	59.8	67.0	24 ธ.ค. 64	10.15 น.	63.5	75.1	24 ธ.ค. 64	12.15 น.	60.8	69.4
24 ธ.ค. 64	06.20 น.	62.4	72.9	24 ธ.ค. 64	08.20 น.	66.4	78.3	24 ธ.ค. 64	10.20 น.	59.7	72.2	24 ธ.ค. 64	12.20 น.	61.0	67.1
24 ธ.ค. 64	06.25 น.	56.4	63.1	24 ธ.ค. 64	08.25 น.	62.4	75.7	24 ธ.ค. 64	10.25 น.	69.9	86.2	24 ธ.ค. 64	12.25 น.	60.2	67.0
24 ธ.ค. 64	06.30 น.	59.3	72.2	24 ธ.ค. 64	08.30 น.	65.0	84.2	24 ธ.ค. 64	10.30 น.	59.2	73.3	24 ธ.ค. 64	12.30 น.	63.3	75.8
24 ธ.ค. 64	06.35 น.	62.5	74.4	24 ธ.ค. 64	08.35 น.	57.7	71.0	24 ธ.ค. 64	10.35 น.	61.7	71.0	24 ธ.ค. 64	12.35 น.	60.3	69.1
24 ธ.ค. 64	06.40 น.	62.4	70.9	24 ธ.ค. 64	08.40 น.	65.5	79.4	24 ธ.ค. 64	10.40 น.	67.5	82.1	24 ธ.ค. 64	12.40 น.	62.6	70.5
24 ธ.ค. 64	06.45 น.	59.7	68.3	24 ธ.ค. 64	08.45 น.	61.3	73.6	24 ธ.ค. 64	10.45 น.	60.5	72.8	24 ธ.ค. 64	12.45 น.	63.8	69.7
24 ธ.ค. 64	06.50 น.	59.6	67.1	24 ธ.ค. 64	08.50 น.	62.4	74.1	24 ธ.ค. 64	10.50 น.	58.3	67.0	24 ธ.ค. 64	12.50 น.	59.5	71.3
24 ธ.ค. 64	06.55 น.	61.7	69.0	24 ธ.ค. 64	08.55 น.	61.4	77.7	24 ธ.ค. 64	10.55 น.	57.8	63.9	24 ธ.ค. 64	12.55 น.	64.4	81.0
24 ธ.ค. 64	07.00 น.	59.8	71.6	24 ธ.ค. 64	09.00 น.	62.7	75.3	24 ธ.ค. 64	11.00 น.	59.4	71.1	24 ธ.ค. 64	13.00 น.	61.9	69.3
24 ธ.ค. 64	07.05 น.	60.6	70.7	24 ธ.ค. 64	09.05 น.	63.8	74.5	24 ธ.ค. 64	11.05 น.	64.1	80.2	24 ธ.ค. 64	13.05 น.	62.7	69.8
24 ธ.ค. 64	07.10 น.	62.2	77.2	24 ธ.ค. 64	09.10 น.	64.2	79.8	24 ธ.ค. 64	11.10 น.	59.5	71.2	24 ธ.ค. 64	13.10 น.	62.5	71.4
24 ธ.ค. 64	07.15 น.	64.4	81.1	24 ธ.ค. 64	09.15 น.	62.3	73.4	24 ธ.ค. 64	11.15 น.	60.7	69.0	24 ธ.ค. 64	13.15 น.	61.6	66.5
24 ธ.ค. 64	07.20 น.	64.0	82.5	24 ธ.ค. 64	09.20 น.	60.4	73.6	24 ธ.ค. 64	11.20 น.	62.2	76.4	24 ธ.ค. 64	13.20 น.	62.7	71.4
24 ธ.ค. 64	07.25 น.	59.2	69.3	24 ธ.ค. 64	09.25 น.	64.7	80.1	24 ธ.ค. 64	11.25 น.	61.7	67.6	24 ธ.ค. 64	13.25 น.	61.5	72.0
24 ธ.ค. 64	07.30 น.	63.0	70.7	24 ธ.ค. 64	09.30 น.	63.7	76.1	24 ธ.ค. 64	11.30 น.	63.8	79.2	24 ธ.ค. 64	13.30 น.	63.8	73.9
24 ธ.ค. 64	07.35 น.	61.4	72.2	24 ธ.ค. 64	09.35 น.	63.9	79.0	24 ธ.ค. 64	11.35 น.	61.2	66.6	24 ธ.ค. 64	13.35 น.	62.0	67.6
24 ธ.ค. 64	07.40 น.	61.0	73.4	24 ธ.ค. 64	09.40 น.	66.4	78.1	24 ธ.ค. 64	11.40 น.	64.4	73.0	24 ธ.ค. 64	13.40 น.	60.5	72.0
24 ธ.ค. 64	07.45 น.	58.7	67.0	24 ธ.ค. 64	09.45 น.	61.0	68.7	24 ธ.ค. 64	11.45 น.	66.3	79.3	24 ธ.ค. 64	13.45 น.	59.1	66.6
24 ธ.ค. 64	07.50 น.	64.7	81.4	24 ธ.ค. 64	09.50 น.	64.7	74.5	24 ธ.ค. 64	11.50 น.	62.9	72.8	24 ธ.ค. 64	13.50 น.	62.0	73.4
24 ธ.ค. 64	07.55 น.	60.3	77.0	24 ธ.ค. 64	09.55 น.	56.4	67.3	24 ธ.ค. 64	11.55 น.	61.7	69.7	24 ธ.ค. 64	13.55 น.	56.1	64.8

ชื่อผู้ตรวจวัด/วิเคราะห์: บริษัท เฮลท์ แอนด์ เอ็นไวเทค จำกัด ชื่อผู้บันทึก (ประจำสถานีตรวจวัด): นายวราวุธ สาแก้วทราย และ นายภาสกร หมอนทอง ชื่อผู้ตรวจสอบ/ควบคุม: นายรุ่ง ฤทธิญาณ

.....
(นายประสาธน์ เียบแหลม)
ผู้จัดการทั่วไป

.....
(นายรุ่ง ฤทธิญาณ)
กรรมการผู้จัดการ

วันที่ตรวจ	เวลาตรวจวัด	Leq	Lmax	วันที่ตรวจ	เวลาตรวจวัด	Leq	Lmax	วันที่ตรวจ	เวลาตรวจวัด	Leq	Lmax	วันที่ตรวจ	เวลาตรวจวัด	Leq	Lmax
24 ธ.ค. 64	14.00 น.	67.3	81.1	24 ธ.ค. 64	16.00 น.	62.7	76.0	24 ธ.ค. 64	18.00 น.	62.3	75.8	24 ธ.ค. 64	20.00 น.	59.6	72.0
24 ธ.ค. 64	14.05 น.	63.9	76.3	24 ธ.ค. 64	16.05 น.	60.0	73.3	24 ธ.ค. 64	18.05 น.	68.8	82.9	24 ธ.ค. 64	20.05 น.	58.7	63.2
24 ธ.ค. 64	14.10 น.	64.9	79.1	24 ธ.ค. 64	16.10 น.	64.1	76.1	24 ธ.ค. 64	18.10 น.	63.0	73.5	24 ธ.ค. 64	20.10 น.	57.7	67.4
24 ธ.ค. 64	14.15 น.	63.8	75.2	24 ธ.ค. 64	16.15 น.	61.8	77.9	24 ธ.ค. 64	18.15 น.	64.1	77.0	24 ธ.ค. 64	20.15 น.	58.8	76.7
24 ธ.ค. 64	14.20 น.	65.0	76.8	24 ธ.ค. 64	16.20 น.	60.0	71.6	24 ธ.ค. 64	18.20 น.	59.6	72.1	24 ธ.ค. 64	20.20 น.	58.1	67.7
24 ธ.ค. 64	14.25 น.	64.2	73.0	24 ธ.ค. 64	16.25 น.	59.7	70.1	24 ธ.ค. 64	18.25 น.	60.5	69.0	24 ธ.ค. 64	20.25 น.	60.5	72.5
24 ธ.ค. 64	14.30 น.	65.4	75.1	24 ธ.ค. 64	16.30 น.	63.8	73.2	24 ธ.ค. 64	18.30 น.	60.9	72.1	24 ธ.ค. 64	20.30 น.	57.8	63.9
24 ธ.ค. 64	14.35 น.	65.8	76.8	24 ธ.ค. 64	16.35 น.	69.8	82.7	24 ธ.ค. 64	18.35 น.	59.0	69.8	24 ธ.ค. 64	20.35 น.	57.2	63.3
24 ธ.ค. 64	14.40 น.	64.3	71.3	24 ธ.ค. 64	16.40 น.	65.0	75.9	24 ธ.ค. 64	18.40 น.	62.2	76.5	24 ธ.ค. 64	20.40 น.	57.4	70.9
24 ธ.ค. 64	14.45 น.	63.3	73.2	24 ธ.ค. 64	16.45 น.	61.9	71.6	24 ธ.ค. 64	18.45 น.	68.3	90.7	24 ธ.ค. 64	20.45 น.	57.6	62.1
24 ธ.ค. 64	14.50 น.	63.9	70.5	24 ธ.ค. 64	16.50 น.	59.9	70.9	24 ธ.ค. 64	18.50 น.	61.2	70.1	24 ธ.ค. 64	20.50 น.	58.9	69.6
24 ธ.ค. 64	14.55 น.	63.4	68.9	24 ธ.ค. 64	16.55 น.	59.5	69.0	24 ธ.ค. 64	18.55 น.	61.6	73.4	24 ธ.ค. 64	20.55 น.	57.9	72.3
24 ธ.ค. 64	15.00 น.	65.2	77.2	24 ธ.ค. 64	17.00 น.	60.1	66.0	24 ธ.ค. 64	19.00 น.	62.4	72.2	24 ธ.ค. 64	21.00 น.	57.9	63.5
24 ธ.ค. 64	15.05 น.	63.2	70.2	24 ธ.ค. 64	17.05 น.	60.3	69.1	24 ธ.ค. 64	19.05 น.	61.5	72.6	24 ธ.ค. 64	21.05 น.	58.2	70.9
24 ธ.ค. 64	15.10 น.	64.0	71.1	24 ธ.ค. 64	17.10 น.	64.3	74.8	24 ธ.ค. 64	19.10 น.	56.7	65.1	24 ธ.ค. 64	21.10 น.	64.4	79.1
24 ธ.ค. 64	15.15 น.	62.0	67.4	24 ธ.ค. 64	17.15 น.	64.3	80.4	24 ธ.ค. 64	19.15 น.	60.3	79.1	24 ธ.ค. 64	21.15 น.	61.2	72.2
24 ธ.ค. 64	15.20 น.	63.8	72.0	24 ธ.ค. 64	17.20 น.	62.3	72.5	24 ธ.ค. 64	19.20 น.	64.2	74.5	24 ธ.ค. 64	21.20 น.	59.1	66.5
24 ธ.ค. 64	15.25 น.	65.2	73.0	24 ธ.ค. 64	17.25 น.	65.8	81.9	24 ธ.ค. 64	19.25 น.	61.1	69.8	24 ธ.ค. 64	21.25 น.	59.9	73.0
24 ธ.ค. 64	15.30 น.	64.6	76.2	24 ธ.ค. 64	17.30 น.	59.4	67.4	24 ธ.ค. 64	19.30 น.	68.2	83.4	24 ธ.ค. 64	21.30 น.	58.3	73.5
24 ธ.ค. 64	15.35 น.	70.2	88.3	24 ธ.ค. 64	17.35 น.	59.5	70.8	24 ธ.ค. 64	19.35 น.	74.7	85.3	24 ธ.ค. 64	21.35 น.	52.2	61.7
24 ธ.ค. 64	15.40 น.	68.4	83.2	24 ธ.ค. 64	17.40 น.	60.6	72.3	24 ธ.ค. 64	19.40 น.	61.4	71.1	24 ธ.ค. 64	21.40 น.	50.4	55.4
24 ธ.ค. 64	15.45 น.	62.5	79.7	24 ธ.ค. 64	17.45 น.	61.0	68.5	24 ธ.ค. 64	19.45 น.	62.2	72.7	24 ธ.ค. 64	21.45 น.	52.6	70.0
24 ธ.ค. 64	15.50 น.	62.2	77.8	24 ธ.ค. 64	17.50 น.	66.1	81.6	24 ธ.ค. 64	19.50 น.	61.0	73.9	24 ธ.ค. 64	21.50 น.	64.0	82.6
24 ธ.ค. 64	15.55 น.	64.4	85.1	24 ธ.ค. 64	17.55 น.	62.5	77.3	24 ธ.ค. 64	19.55 น.	61.3	70.5	24 ธ.ค. 64	21.55 น.	61.4	73.2

ชื่อผู้ตรวจวัด/วิเคราะห์: บริษัท เฮลท์ แอนด์ เอ็นไวเทค จำกัด ชื่อผู้บันทึก (ประจำสถานที่ตรวจวัด): นายวรุต สาน่งทราย และ นายภาสกร หมอมทอง ชื่อผู้ตรวจสอบ/ควบคุม: นายรุ่ง ฤทธิญาณ

.....
(นายประสาธน์ เียบแหลม)
ผู้จัดการทั่วไป

.....
(นายรุ่ง ฤทธิญาณ)
กรรมการผู้จัดการ

วันที่ตรวจ	เวลาตรวจวัด	Leq	Lmax	วันที่ตรวจ	เวลาตรวจวัด	Leq	Lmax	วันที่ตรวจ	เวลาตรวจวัด	Leq	Lmax	วันที่ตรวจ	เวลาตรวจวัด	Leq	Lmax
24 ธ.ค. 64	22.00 น.	53.1	58.5	25 ธ.ค. 64	0.00 น.	53.8	56.3	25 ธ.ค. 64	02.00 น.	54.6	58.3	25 ธ.ค. 64	04.00 น.	57.7	67.5
24 ธ.ค. 64	22.05 น.	62.5	70.3	25 ธ.ค. 64	0.05 น.	53.8	57.9	25 ธ.ค. 64	02.05 น.	55.3	63.1	25 ธ.ค. 64	04.05 น.	63.7	74.4
24 ธ.ค. 64	22.10 น.	57.1	64.4	25 ธ.ค. 64	0.10 น.	53.3	58.8	25 ธ.ค. 64	02.10 น.	63.3	77.1	25 ธ.ค. 64	04.10 น.	65.1	78.6
24 ธ.ค. 64	22.15 น.	51.2	57.1	25 ธ.ค. 64	0.15 น.	57.5	62.0	25 ธ.ค. 64	02.15 น.	50.6	57.3	25 ธ.ค. 64	04.15 น.	62.6	79.3
24 ธ.ค. 64	22.20 น.	55.1	66.3	25 ธ.ค. 64	0.20 น.	62.3	67.6	25 ธ.ค. 64	02.20 น.	55.2	71.6	25 ธ.ค. 64	04.20 น.	57.4	70.9
24 ธ.ค. 64	22.25 น.	52.4	58.6	25 ธ.ค. 64	0.25 น.	57.1	61.0	25 ธ.ค. 64	02.25 น.	54.7	67.9	25 ธ.ค. 64	04.25 น.	58.5	72.7
24 ธ.ค. 64	22.30 น.	52.9	59.1	25 ธ.ค. 64	0.30 น.	57.9	63.5	25 ธ.ค. 64	02.30 น.	52.9	59.8	25 ธ.ค. 64	04.30 น.	61.9	74.8
24 ธ.ค. 64	22.35 น.	59.7	65.5	25 ธ.ค. 64	0.35 น.	57.9	63.3	25 ธ.ค. 64	02.35 น.	56.0	60.9	25 ธ.ค. 64	04.35 น.	59.9	65.6
24 ธ.ค. 64	22.40 น.	54.5	59.7	25 ธ.ค. 64	0.40 น.	56.5	64.6	25 ธ.ค. 64	02.40 น.	55.8	60.5	25 ธ.ค. 64	04.40 น.	59.5	68.5
24 ธ.ค. 64	22.45 น.	54.9	59.9	25 ธ.ค. 64	0.45 น.	63.5	74.2	25 ธ.ค. 64	02.45 น.	56.9	62.5	25 ธ.ค. 64	04.45 น.	63.0	79.6
24 ธ.ค. 64	22.50 น.	63.4	77.1	25 ธ.ค. 64	0.50 น.	55.1	63.3	25 ธ.ค. 64	02.50 น.	58.3	65.3	25 ธ.ค. 64	04.50 น.	60.9	71.5
24 ธ.ค. 64	22.55 น.	59.2	61.8	25 ธ.ค. 64	0.55 น.	53.6	59.7	25 ธ.ค. 64	02.55 น.	54.2	63.3	25 ธ.ค. 64	04.55 น.	62.9	71.3
24 ธ.ค. 64	23.00 น.	58.4	62.9	25 ธ.ค. 64	01.00 น.	54.8	59.6	25 ธ.ค. 64	03.00 น.	57.4	71.6	25 ธ.ค. 64	05.00 น.	61.1	69.1
24 ธ.ค. 64	23.05 น.	53.0	63.2	25 ธ.ค. 64	01.05 น.	54.4	57.8	25 ธ.ค. 64	03.05 น.	52.1	63.0	25 ธ.ค. 64	05.05 น.	59.2	65.4
24 ธ.ค. 64	23.10 น.	55.4	61.1	25 ธ.ค. 64	01.10 น.	55.0	60.1	25 ธ.ค. 64	03.10 น.	54.6	72.7	25 ธ.ค. 64	05.10 น.	61.4	70.2
24 ธ.ค. 64	23.15 น.	55.1	60.1	25 ธ.ค. 64	01.15 น.	57.0	63.7	25 ธ.ค. 64	03.15 น.	57.5	71.3	25 ธ.ค. 64	05.15 น.	62.2	74.3
24 ธ.ค. 64	23.20 น.	51.4	56.8	25 ธ.ค. 64	01.20 น.	50.8	55.9	25 ธ.ค. 64	03.20 น.	57.5	63.8	25 ธ.ค. 64	05.20 น.	69.3	89.3
24 ธ.ค. 64	23.25 น.	57.7	63.2	25 ธ.ค. 64	01.25 น.	55.0	60.4	25 ธ.ค. 64	03.25 น.	57.0	67.0	25 ธ.ค. 64	05.25 น.	66.5	82.1
24 ธ.ค. 64	23.30 น.	57.9	63.0	25 ธ.ค. 64	01.30 น.	54.2	57.5	25 ธ.ค. 64	03.30 น.	55.1	70.7	25 ธ.ค. 64	05.30 น.	63.2	79.2
24 ธ.ค. 64	23.35 น.	59.7	66.3	25 ธ.ค. 64	01.35 น.	53.5	59.0	25 ธ.ค. 64	03.35 น.	59.5	74.6	25 ธ.ค. 64	05.35 น.	66.3	81.9
24 ธ.ค. 64	23.40 น.	55.8	61.4	25 ธ.ค. 64	01.40 น.	54.2	59.0	25 ธ.ค. 64	03.40 น.	53.7	68.4	25 ธ.ค. 64	05.40 น.	70.6	88.0
24 ธ.ค. 64	23.45 น.	54.2	59.0	25 ธ.ค. 64	01.45 น.	54.0	58.0	25 ธ.ค. 64	03.45 น.	50.5	61.8	25 ธ.ค. 64	05.45 น.	63.3	77.2
24 ธ.ค. 64	23.50 น.	52.4	55.5	25 ธ.ค. 64	01.50 น.	54.0	58.5	25 ธ.ค. 64	03.50 น.	49.2	59.0	25 ธ.ค. 64	05.50 น.	61.7	67.5
24 ธ.ค. 64	23.55 น.	52.4	58.1	25 ธ.ค. 64	01.55 น.	53.8	59.1	25 ธ.ค. 64	03.55 น.	48.9	59.0	25 ธ.ค. 64	05.55 น.	61.8	71.7

ชื่อผู้ตรวจวัด/วิเคราะห์: บริษัท แอนด์ เอ็นไวเทค จำกัด ชื่อผู้บันทึก (ประจำสถานที่ตรวจวัด): นายวราวุธ สว่างทราย และ นายภาสกร หมอนทอง ชื่อผู้ตรวจสอบ/ควบคุม: นายรุ่ง ฤทธิญาณ

.....
(นายประสาธน์ เฉียบแหลม)
ผู้จัดการทั่วไป

.....
(นายรุ่ง ฤทธิญาณ)
กรรมการผู้จัดการ

วันที่ตรวจ	เวลาตรวจวัด	Leq	Lmax	วันที่ตรวจ	เวลาตรวจวัด	Leq	Lmax	วันที่ตรวจ	เวลาตรวจวัด	Leq	Lmax	วันที่ตรวจ	เวลาตรวจวัด	Leq	Lmax
25 ธ.ค. 64	06.00 น.	65.3	75.6	25 ธ.ค. 64	08.00 น.	63.2	76.4	25 ธ.ค. 64	10.00 น.	66.7	86.4	25 ธ.ค. 64	12.00 น.	66.1	91.4
25 ธ.ค. 64	06.05 น.	64.5	77.8	25 ธ.ค. 64	08.05 น.	65.3	81.8	25 ธ.ค. 64	10.05 น.	65.4	83.8	25 ธ.ค. 64	12.05 น.	65.3	80.4
25 ธ.ค. 64	06.10 น.	63.1	78.7	25 ธ.ค. 64	08.10 น.	63.4	71.1	25 ธ.ค. 64	10.10 น.	64.4	84.2	25 ธ.ค. 64	12.10 น.	67.6	84.5
25 ธ.ค. 64	06.15 น.	66.0	85.4	25 ธ.ค. 64	08.15 น.	61.6	71.6	25 ธ.ค. 64	10.15 น.	64.2	81.7	25 ธ.ค. 64	12.15 น.	64.6	84.6
25 ธ.ค. 64	06.20 น.	66.4	83.9	25 ธ.ค. 64	08.20 น.	65.4	79.1	25 ธ.ค. 64	10.20 น.	66.8	92.4	25 ธ.ค. 64	12.20 น.	64.7	77.1
25 ธ.ค. 64	06.25 น.	64.9	76.1	25 ธ.ค. 64	08.25 น.	64.2	78.8	25 ธ.ค. 64	10.25 น.	68.2	76.2	25 ธ.ค. 64	12.25 น.	66.9	74.2
25 ธ.ค. 64	06.30 น.	64.3	77.2	25 ธ.ค. 64	08.30 น.	64.3	77.2	25 ธ.ค. 64	10.30 น.	65.5	86.4	25 ธ.ค. 64	12.30 น.	65.2	75.8
25 ธ.ค. 64	06.35 น.	66.7	84.3	25 ธ.ค. 64	08.35 น.	65.0	80.4	25 ธ.ค. 64	10.35 น.	64.1	86.2	25 ธ.ค. 64	12.35 น.	67.4	76.5
25 ธ.ค. 64	06.40 น.	64.5	81.1	25 ธ.ค. 64	08.40 น.	64.9	77.3	25 ธ.ค. 64	10.40 น.	65.9	87.6	25 ธ.ค. 64	12.40 น.	66.3	82.2
25 ธ.ค. 64	06.45 น.	62.1	75.4	25 ธ.ค. 64	08.45 น.	67.9	84.6	25 ธ.ค. 64	10.45 น.	63.2	85.4	25 ธ.ค. 64	12.45 น.	70.1	91.5
25 ธ.ค. 64	06.50 น.	61.3	76.0	25 ธ.ค. 64	08.50 น.	67.1	83.4	25 ธ.ค. 64	10.50 น.	63.7	81.3	25 ธ.ค. 64	12.50 น.	66.7	89.7
25 ธ.ค. 64	06.55 น.	65.0	79.1	25 ธ.ค. 64	08.55 น.	67.7	89.4	25 ธ.ค. 64	10.55 น.	63.7	80.6	25 ธ.ค. 64	12.55 น.	67.3	81.7
25 ธ.ค. 64	07.00 น.	64.0	81.0	25 ธ.ค. 64	09.00 น.	64.3	88.8	25 ธ.ค. 64	11.00 น.	66.8	84.2	25 ธ.ค. 64	13.00 น.	64.7	84.6
25 ธ.ค. 64	07.05 น.	64.7	80.0	25 ธ.ค. 64	09.05 น.	64.5	71.2	25 ธ.ค. 64	11.05 น.	66.8	80.7	25 ธ.ค. 64	13.05 น.	62.4	84.5
25 ธ.ค. 64	07.10 น.	63.4	79.3	25 ธ.ค. 64	09.10 น.	65.9	86.5	25 ธ.ค. 64	11.10 น.	65.2	81.9	25 ธ.ค. 64	13.10 น.	64.9	83.2
25 ธ.ค. 64	07.15 น.	63.5	82.8	25 ธ.ค. 64	09.15 น.	65.8	80.8	25 ธ.ค. 64	11.15 น.	64.7	83.4	25 ธ.ค. 64	13.15 น.	61.9	83.6
25 ธ.ค. 64	07.20 น.	63.4	79.4	25 ธ.ค. 64	09.20 น.	64.8	87.6	25 ธ.ค. 64	11.20 น.	64.4	81.7	25 ธ.ค. 64	13.20 น.	63.7	83.3
25 ธ.ค. 64	07.25 น.	62.6	78.6	25 ธ.ค. 64	09.25 น.	64.5	85.3	25 ธ.ค. 64	11.25 น.	63.7	86.7	25 ธ.ค. 64	13.25 น.	61.2	76.8
25 ธ.ค. 64	07.30 น.	66.7	79.4	25 ธ.ค. 64	09.30 น.	64.7	80.5	25 ธ.ค. 64	11.30 น.	61.1	80.8	25 ธ.ค. 64	13.30 น.	59.3	73.2
25 ธ.ค. 64	07.35 น.	65.8	82.4	25 ธ.ค. 64	09.35 น.	63.1	81.1	25 ธ.ค. 64	11.35 น.	64.7	80.2	25 ธ.ค. 64	13.35 น.	63.8	76.6
25 ธ.ค. 64	07.40 น.	64.1	77.6	25 ธ.ค. 64	09.40 น.	66.4	79.4	25 ธ.ค. 64	11.40 น.	64.7	80.6	25 ธ.ค. 64	13.40 น.	63.0	75.8
25 ธ.ค. 64	07.45 น.	63.4	76.3	25 ธ.ค. 64	09.45 น.	67.5	79.8	25 ธ.ค. 64	11.45 น.	64.6	83.5	25 ธ.ค. 64	13.45 น.	64.4	80.2
25 ธ.ค. 64	07.50 น.	65.5	78.8	25 ธ.ค. 64	09.50 น.	69.4	90.7	25 ธ.ค. 64	11.50 น.	65.1	86.2	25 ธ.ค. 64	13.50 น.	66.7	82.5
25 ธ.ค. 64	07.55 น.	67.0	78.4	25 ธ.ค. 64	09.55 น.	67.8	85.7	25 ธ.ค. 64	11.55 น.	65.7	84.7	25 ธ.ค. 64	13.55 น.	64.0	84.6

ชื่อผู้ตรวจวัด/วิเคราะห์: บริษัท เฮลท์ แอนด์ เอ็นไวเทค จำกัด ชื่อผู้บันทึก (ประจำสถานีตรวจวัด): นายวราวุธ สาแก้วทราย และ นายภาสกร หมอนทอง ชื่อผู้ตรวจสอบ/ควบคุม: นายรุ่ง ฤทธิญาณ

.....
(นายประสาธน์ เียบแหลม)
ผู้จัดการทั่วไป

.....
(นายรุ่ง ฤทธิญาณ)
กรรมการผู้จัดการ

วันที่ตรวจ	เวลาตรวจวัด	Leq	Lmax	วันที่ตรวจ	เวลาตรวจวัด	Leq	Lmax	วันที่ตรวจ	เวลาตรวจวัด	Leq	Lmax	วันที่ตรวจ	เวลาตรวจวัด	Leq	Lmax
25 ธ.ค. 64	14.00 น.	67.8	86.5	25 ธ.ค. 64	16.00 น.	60.6	73.0	25 ธ.ค. 64	18.00 น.	61.7	69.6	25 ธ.ค. 64	20.00 น.	65.7	76.8
25 ธ.ค. 64	14.05 น.	66.3	82.3	25 ธ.ค. 64	16.05 น.	60.5	69.9	25 ธ.ค. 64	18.05 น.	61.2	75.2	25 ธ.ค. 64	20.05 น.	66.2	79.0
25 ธ.ค. 64	14.10 น.	64.5	78.8	25 ธ.ค. 64	16.10 น.	59.4	68.3	25 ธ.ค. 64	18.10 น.	61.6	73.8	25 ธ.ค. 64	20.10 น.	60.7	71.2
25 ธ.ค. 64	14.15 น.	64.4	79.9	25 ธ.ค. 64	16.15 น.	59.9	70.9	25 ธ.ค. 64	18.15 น.	62.7	80.3	25 ธ.ค. 64	20.15 น.	59.6	68.3
25 ธ.ค. 64	14.20 น.	67.2	88.7	25 ธ.ค. 64	16.20 น.	62.4	72.7	25 ธ.ค. 64	18.20 น.	67.0	86.2	25 ธ.ค. 64	20.20 น.	59.9	65.5
25 ธ.ค. 64	14.25 น.	67.6	84.3	25 ธ.ค. 64	16.25 น.	64.3	73.6	25 ธ.ค. 64	18.25 น.	64.4	72.1	25 ธ.ค. 64	20.25 น.	67.3	83.2
25 ธ.ค. 64	14.30 น.	64.3	80.3	25 ธ.ค. 64	16.30 น.	64.8	75.3	25 ธ.ค. 64	18.30 น.	65.1	83.6	25 ธ.ค. 64	20.30 น.	66.2	81.5
25 ธ.ค. 64	14.35 น.	67.7	89.4	25 ธ.ค. 64	16.35 น.	64.1	73.3	25 ธ.ค. 64	18.35 น.	62.1	76.6	25 ธ.ค. 64	20.35 น.	64.4	73.5
25 ธ.ค. 64	14.40 น.	63.0	74.3	25 ธ.ค. 64	16.40 น.	63.5	76.8	25 ธ.ค. 64	18.40 น.	64.7	86.0	25 ธ.ค. 64	20.40 น.	61.0	69.2
25 ธ.ค. 64	14.45 น.	64.6	79.9	25 ธ.ค. 64	16.45 น.	59.4	70.1	25 ธ.ค. 64	18.45 น.	64.1	84.2	25 ธ.ค. 64	20.45 น.	62.3	71.6
25 ธ.ค. 64	14.50 น.	64.4	78.4	25 ธ.ค. 64	16.50 น.	67.2	86.9	25 ธ.ค. 64	18.50 น.	63.0	85.6	25 ธ.ค. 64	20.50 น.	61.9	68.5
25 ธ.ค. 64	14.55 น.	64.9	80.6	25 ธ.ค. 64	16.55 น.	67.7	89.7	25 ธ.ค. 64	18.55 น.	65.3	84.3	25 ธ.ค. 64	20.55 น.	62.9	67.8
25 ธ.ค. 64	15.00 น.	63.4	79.3	25 ธ.ค. 64	17.00 น.	66.3	78.4	25 ธ.ค. 64	19.00 น.	64.8	80.3	25 ธ.ค. 64	21.00 น.	66.2	81.3
25 ธ.ค. 64	15.05 น.	66.0	81.4	25 ธ.ค. 64	17.05 น.	65.8	78.1	25 ธ.ค. 64	19.05 น.	62.0	71.3	25 ธ.ค. 64	21.05 น.	62.9	70.8
25 ธ.ค. 64	15.10 น.	61.8	70.5	25 ธ.ค. 64	17.10 น.	65.0	73.9	25 ธ.ค. 64	19.10 น.	65.0	75.9	25 ธ.ค. 64	21.10 น.	62.2	72.2
25 ธ.ค. 64	15.15 น.	61.0	69.8	25 ธ.ค. 64	17.15 น.	64.4	79.6	25 ธ.ค. 64	19.15 น.	65.1	79.2	25 ธ.ค. 64	21.15 น.	61.2	69.6
25 ธ.ค. 64	15.20 น.	63.9	73.0	25 ธ.ค. 64	17.20 น.	66.3	81.9	25 ธ.ค. 64	19.20 น.	66.4	81.5	25 ธ.ค. 64	21.20 น.	61.9	70.2
25 ธ.ค. 64	15.25 น.	64.0	73.9	25 ธ.ค. 64	17.25 น.	60.4	71.6	25 ธ.ค. 64	19.25 น.	67.7	82.8	25 ธ.ค. 64	21.25 น.	61.1	66.8
25 ธ.ค. 64	15.30 น.	66.1	79.1	25 ธ.ค. 64	17.30 น.	60.2	69.1	25 ธ.ค. 64	19.30 น.	66.9	76.9	25 ธ.ค. 64	21.30 น.	62.5	77.0
25 ธ.ค. 64	15.35 น.	62.1	76.4	25 ธ.ค. 64	17.35 น.	63.4	74.5	25 ธ.ค. 64	19.35 น.	66.7	79.8	25 ธ.ค. 64	21.35 น.	65.4	79.0
25 ธ.ค. 64	15.40 น.	62.5	74.3	25 ธ.ค. 64	17.40 น.	62.4	73.5	25 ธ.ค. 64	19.40 น.	64.5	77.0	25 ธ.ค. 64	21.40 น.	61.9	70.4
25 ธ.ค. 64	15.45 น.	64.9	77.7	25 ธ.ค. 64	17.45 น.	64.9	83.6	25 ธ.ค. 64	19.45 น.	61.8	71.0	25 ธ.ค. 64	21.45 น.	63.1	71.6
25 ธ.ค. 64	15.50 น.	59.3	72.9	25 ธ.ค. 64	17.50 น.	64.9	82.6	25 ธ.ค. 64	19.50 น.	64.2	80.3	25 ธ.ค. 64	21.50 น.	61.7	77.2
25 ธ.ค. 64	15.55 น.	63.9	77.1	25 ธ.ค. 64	17.55 น.	61.5	68.4	25 ธ.ค. 64	19.55 น.	63.3	69.5	25 ธ.ค. 64	21.55 น.	61.4	75.8

ชื่อผู้ตรวจวัด/วิเคราะห์: บริษัท แอนด์ เอ็นไวเทค จำกัด ชื่อผู้บันทึก (ประจำสถานที่ตรวจวัด): นายวรุต สาน่งทราย และ นายภาสกร หมอมทอง ชื่อผู้ตรวจสอบ/ควบคุม: นายรุ่ง ฤทธิญาณ

.....
(นายประสาธน์ เลียบแหลม)
ผู้จัดการทั่วไป

.....
(นายรุ่ง ฤทธิญาณ)
กรรมการผู้จัดการ

วันที่ตรวจ	เวลาตรวจวัด	Leq	Lmax	วันที่ตรวจ	เวลาตรวจวัด	Leq	Lmax	วันที่ตรวจ	เวลาตรวจวัด	Leq	Lmax	วันที่ตรวจ	เวลาตรวจวัด	Leq	Lmax
25 ธ.ค. 64	22.00 น.	62.3	74.1	26 ธ.ค. 64	0.00 น.	60.5	76.3	26 ธ.ค. 64	02.00 น.	64.2	81.3	26 ธ.ค. 64	04.00 น.	64.3	73.8
25 ธ.ค. 64	22.05 น.	61.1	70.5	26 ธ.ค. 64	0.05 น.	60.9	79.2	26 ธ.ค. 64	02.05 น.	67.1	84.3	26 ธ.ค. 64	04.05 น.	62.6	69.2
25 ธ.ค. 64	22.10 น.	61.8	70.7	26 ธ.ค. 64	0.10 น.	61.5	81.3	26 ธ.ค. 64	02.10 น.	64.1	75.9	26 ธ.ค. 64	04.10 น.	65.2	71.5
25 ธ.ค. 64	22.15 น.	64.4	83.4	26 ธ.ค. 64	0.15 น.	60.4	79.6	26 ธ.ค. 64	02.15 น.	63.8	73.8	26 ธ.ค. 64	04.15 น.	65.2	79.8
25 ธ.ค. 64	22.20 น.	61.0	78.1	26 ธ.ค. 64	0.20 น.	61.3	67.5	26 ธ.ค. 64	02.20 น.	62.9	73.5	26 ธ.ค. 64	04.20 น.	63.8	72.3
25 ธ.ค. 64	22.25 น.	62.6	73.0	26 ธ.ค. 64	0.25 น.	61.3	67.2	26 ธ.ค. 64	02.25 น.	65.0	83.8	26 ธ.ค. 64	04.25 น.	66.5	87.3
25 ธ.ค. 64	22.30 น.	62.4	74.6	26 ธ.ค. 64	0.30 น.	61.6	69.5	26 ธ.ค. 64	02.30 น.	66.7	80.4	26 ธ.ค. 64	04.30 น.	64.1	73.6
25 ธ.ค. 64	22.35 น.	62.2	77.0	26 ธ.ค. 64	0.35 น.	62.9	74.8	26 ธ.ค. 64	02.35 น.	64.2	74.8	26 ธ.ค. 64	04.35 น.	63.4	69.6
25 ธ.ค. 64	22.40 น.	64.1	79.6	26 ธ.ค. 64	0.40 น.	61.6	69.4	26 ธ.ค. 64	02.40 น.	64.3	74.5	26 ธ.ค. 64	04.40 น.	63.3	69.6
25 ธ.ค. 64	22.45 น.	63.9	79.3	26 ธ.ค. 64	0.45 น.	62.5	78.3	26 ธ.ค. 64	02.45 น.	67.5	81.9	26 ธ.ค. 64	04.45 น.	62.9	71.5
25 ธ.ค. 64	22.50 น.	63.9	75.4	26 ธ.ค. 64	0.50 น.	60.0	71.1	26 ธ.ค. 64	02.50 น.	64.4	67.9	26 ธ.ค. 64	04.50 น.	63.3	78.1
25 ธ.ค. 64	22.55 น.	61.7	67.1	26 ธ.ค. 64	0.55 น.	62.1	67.9	26 ธ.ค. 64	02.55 น.	63.8	68.8	26 ธ.ค. 64	04.55 น.	62.9	67.9
25 ธ.ค. 64	23.00 น.	60.7	65.5	26 ธ.ค. 64	01.00 น.	63.3	67.8	26 ธ.ค. 64	03.00 น.	62.7	68.8	26 ธ.ค. 64	05.00 น.	64.0	76.1
25 ธ.ค. 64	23.05 น.	61.7	65.8	26 ธ.ค. 64	01.05 น.	64.0	80.1	26 ธ.ค. 64	03.05 น.	62.1	73.2	26 ธ.ค. 64	05.05 น.	66.8	87.2
25 ธ.ค. 64	23.10 น.	65.5	77.9	26 ธ.ค. 64	01.10 น.	63.4	84.1	26 ธ.ค. 64	03.10 น.	63.0	76.6	26 ธ.ค. 64	05.10 น.	64.5	73.2
25 ธ.ค. 64	23.15 น.	66.0	83.4	26 ธ.ค. 64	01.15 น.	60.3	71.4	26 ธ.ค. 64	03.15 น.	63.8	72.7	26 ธ.ค. 64	05.15 น.	64.6	72.6
25 ธ.ค. 64	23.20 น.	63.5	74.8	26 ธ.ค. 64	01.20 น.	64.2	77.1	26 ธ.ค. 64	03.20 น.	63.4	77.0	26 ธ.ค. 64	05.20 น.	66.6	82.7
25 ธ.ค. 64	23.25 น.	66.4	84.1	26 ธ.ค. 64	01.25 น.	62.5	68.1	26 ธ.ค. 64	03.25 น.	63.3	73.8	26 ธ.ค. 64	05.25 น.	70.3	92.7
25 ธ.ค. 64	23.30 น.	67.8	92.6	26 ธ.ค. 64	01.30 น.	62.3	68.4	26 ธ.ค. 64	03.30 น.	63.0	71.9	26 ธ.ค. 64	05.30 น.	64.5	83.3
25 ธ.ค. 64	23.35 น.	64.2	81.5	26 ธ.ค. 64	01.35 น.	63.9	72.7	26 ธ.ค. 64	03.35 น.	60.6	67.0	26 ธ.ค. 64	05.35 น.	61.2	75.4
25 ธ.ค. 64	23.40 น.	64.6	82.1	26 ธ.ค. 64	01.40 น.	66.4	85.2	26 ธ.ค. 64	03.40 น.	62.4	68.2	26 ธ.ค. 64	05.40 น.	66.0	78.8
25 ธ.ค. 64	23.45 น.	60.6	67.1	26 ธ.ค. 64	01.45 น.	67.0	88.4	26 ธ.ค. 64	03.45 น.	62.9	70.6	26 ธ.ค. 64	05.45 น.	63.3	78.0
25 ธ.ค. 64	23.50 น.	63.3	75.3	26 ธ.ค. 64	01.50 น.	62.2	71.3	26 ธ.ค. 64	03.50 น.	62.7	70.5	26 ธ.ค. 64	05.50 น.	62.7	67.9
25 ธ.ค. 64	23.55 น.	60.0	64.9	26 ธ.ค. 64	01.55 น.	63.5	76.3	26 ธ.ค. 64	03.55 น.	62.4	73.7	26 ธ.ค. 64	05.55 น.	62.8	68.4

ชื่อผู้ตรวจวัด/วิเคราะห์: บริษัท แอนด์ เอ็นไวเทค จำกัด ชื่อผู้บันทึก (ประจำสถานีตรวจวัด): นายวราวุธ สภาแก่งทราย และ นายภาสกร หมอนทอง ชื่อผู้ตรวจสอบ/ควบคุม: นายรุ่ง ฤทธิญาณ

.....
(นายประสาธน์ เฉียบแหลม)
ผู้จัดการทั่วไป

.....
(นายรุ่ง ฤทธิญาณ)
กรรมการผู้จัดการ

วันที่ตรวจ	เวลาตรวจวัด	Leq	Lmax	วันที่ตรวจ	เวลาตรวจวัด	Leq	Lmax	วันที่ตรวจ	เวลาตรวจวัด	Leq	Lmax	วันที่ตรวจ	เวลาตรวจวัด	Leq	Lmax
26 ธ.ค. 64	06.00 น.	62.4	77.5	26 ธ.ค. 64	08.00 น.	63.2	76.4	26 ธ.ค. 64	10.00 น.	63.7	76.7	26 ธ.ค. 64	12.00 น.	66.3	71.1
26 ธ.ค. 64	06.05 น.	63.6	74.7	26 ธ.ค. 64	08.05 น.	68.4	88.2	26 ธ.ค. 64	10.05 น.	64.5	68.3	26 ธ.ค. 64	12.05 น.	67.5	82.2
26 ธ.ค. 64	06.10 น.	67.0	84.2	26 ธ.ค. 64	08.10 น.	67.3	84.9	26 ธ.ค. 64	10.10 น.	66.9	82.9	26 ธ.ค. 64	12.10 น.	63.4	74.0
26 ธ.ค. 64	06.15 น.	65.4	81.3	26 ธ.ค. 64	08.15 น.	66.4	83.9	26 ธ.ค. 64	10.15 น.	64.8	74.5	26 ธ.ค. 64	12.15 น.	66.3	88.3
26 ธ.ค. 64	06.20 น.	62.2	77.4	26 ธ.ค. 64	08.20 น.	62.4	77.1	26 ธ.ค. 64	10.20 น.	63.9	74.5	26 ธ.ค. 64	12.20 น.	62.1	73.7
26 ธ.ค. 64	06.25 น.	62.7	75.5	26 ธ.ค. 64	08.25 น.	66.4	75.7	26 ธ.ค. 64	10.25 น.	63.1	71.9	26 ธ.ค. 64	12.25 น.	62.4	73.9
26 ธ.ค. 64	06.30 น.	65.4	77.3	26 ธ.ค. 64	08.30 น.	62.3	75.8	26 ธ.ค. 64	10.30 น.	63.2	73.3	26 ธ.ค. 64	12.30 น.	62.9	75.0
26 ธ.ค. 64	06.35 น.	64.3	76.7	26 ธ.ค. 64	08.35 น.	70.8	92.2	26 ธ.ค. 64	10.35 น.	67.4	83.5	26 ธ.ค. 64	12.35 น.	66.6	81.6
26 ธ.ค. 64	06.40 น.	68.4	86.2	26 ธ.ค. 64	08.40 น.	64.4	79.3	26 ธ.ค. 64	10.40 น.	63.9	68.8	26 ธ.ค. 64	12.40 น.	66.7	84.9
26 ธ.ค. 64	06.45 น.	63.6	74.5	26 ธ.ค. 64	08.45 น.	66.3	87.7	26 ธ.ค. 64	10.45 น.	62.2	70.0	26 ธ.ค. 64	12.45 น.	68.2	87.6
26 ธ.ค. 64	06.50 น.	63.4	75.4	26 ธ.ค. 64	08.50 น.	66.4	85.5	26 ธ.ค. 64	10.50 น.	61.1	66.8	26 ธ.ค. 64	12.50 น.	62.8	77.9
26 ธ.ค. 64	06.55 น.	62.7	74.6	26 ธ.ค. 64	08.55 น.	62.2	70.2	26 ธ.ค. 64	10.55 น.	62.7	68.1	26 ธ.ค. 64	12.55 น.	66.5	83.9
26 ธ.ค. 64	07.00 น.	62.1	69.1	26 ธ.ค. 64	09.00 น.	62.0	79.7	26 ธ.ค. 64	11.00 น.	62.2	70.4	26 ธ.ค. 64	13.00 น.	67.6	85.9
26 ธ.ค. 64	07.05 น.	63.4	78.4	26 ธ.ค. 64	09.05 น.	66.7	85.2	26 ธ.ค. 64	11.05 น.	67.8	86.2	26 ธ.ค. 64	13.05 น.	65.4	82.2
26 ธ.ค. 64	07.10 น.	64.0	75.1	26 ธ.ค. 64	09.10 น.	66.0	87.6	26 ธ.ค. 64	11.10 น.	62.9	70.9	26 ธ.ค. 64	13.10 น.	66.7	84.3
26 ธ.ค. 64	07.15 น.	64.2	77.7	26 ธ.ค. 64	09.15 น.	67.7	85.6	26 ธ.ค. 64	11.15 น.	63.0	78.6	26 ธ.ค. 64	13.15 น.	62.3	76.1
26 ธ.ค. 64	07.20 น.	62.0	74.2	26 ธ.ค. 64	09.20 น.	64.3	76.2	26 ธ.ค. 64	11.20 น.	63.0	75.5	26 ธ.ค. 64	13.20 น.	62.4	78.8
26 ธ.ค. 64	07.25 น.	62.0	75.2	26 ธ.ค. 64	09.25 น.	64.4	74.4	26 ธ.ค. 64	11.25 น.	64.6	73.3	26 ธ.ค. 64	13.25 น.	67.5	85.7
26 ธ.ค. 64	07.30 น.	67.9	82.3	26 ธ.ค. 64	09.30 น.	67.4	80.7	26 ธ.ค. 64	11.30 น.	65.6	79.0	26 ธ.ค. 64	13.30 น.	62.1	73.8
26 ธ.ค. 64	07.35 น.	67.5	84.4	26 ธ.ค. 64	09.35 น.	66.5	81.4	26 ธ.ค. 64	11.35 น.	64.6	76.1	26 ธ.ค. 64	13.35 น.	63.4	73.2
26 ธ.ค. 64	07.40 น.	65.3	81.5	26 ธ.ค. 64	09.40 น.	63.2	72.1	26 ธ.ค. 64	11.40 น.	64.8	70.7	26 ธ.ค. 64	13.40 น.	63.4	78.8
26 ธ.ค. 64	07.45 น.	64.2	79.7	26 ธ.ค. 64	09.45 น.	63.2	71.2	26 ธ.ค. 64	11.45 น.	67.7	82.4	26 ธ.ค. 64	13.45 น.	63.0	75.9
26 ธ.ค. 64	07.50 น.	64.4	77.0	26 ธ.ค. 64	09.50 น.	65.7	80.8	26 ธ.ค. 64	11.50 น.	64.2	76.0	26 ธ.ค. 64	13.50 น.	65.9	81.9
26 ธ.ค. 64	07.55 น.	63.2	75.0	26 ธ.ค. 64	09.55 น.	62.7	74.4	26 ธ.ค. 64	11.55 น.	64.5	76.1	26 ธ.ค. 64	13.55 น.	64.0	74.9

ชื่อผู้ตรวจวัด/วิเคราะห์: บริษัท เฮลท์ แอนด์ เอ็นไวเทค จำกัด ชื่อผู้บันทึก (ประจำสถานีตรวจวัด): นายวราวุธ สาน่งทราย และ นายภาสกร หมอนทอง ชื่อผู้ตรวจสอบ/ควบคุม: นายรุ่ง ฤทธิญาณ

.....
(นายประสาธน์ เลียบแหลม)
ผู้จัดการทั่วไป

.....
(นายรุ่ง ฤทธิญาณ)
กรรมการผู้จัดการ

วันที่ตรวจ	เวลาตรวจวัด	Leq	Lmax	วันที่ตรวจ	เวลาตรวจวัด	Leq	Lmax	วันที่ตรวจ	เวลาตรวจวัด	Leq	Lmax	วันที่ตรวจ	เวลาตรวจวัด	Leq	Lmax
26 ธ.ค. 64	14.00 น.	64.9	82.0	26 ธ.ค. 64	16.00 น.	66.4	84.8	26 ธ.ค. 64	18.00 น.	62.8	71.2	26 ธ.ค. 64	20.00 น.	61.8	75.2
26 ธ.ค. 64	14.05 น.	65.9	82.4	26 ธ.ค. 64	16.05 น.	66.3	83.1	26 ธ.ค. 64	18.05 น.	67.9	84.2	26 ธ.ค. 64	20.05 น.	61.8	68.6
26 ธ.ค. 64	14.10 น.	67.0	85.9	26 ธ.ค. 64	16.10 น.	67.7	84.7	26 ธ.ค. 64	18.10 น.	66.0	86.5	26 ธ.ค. 64	20.10 น.	63.3	71.6
26 ธ.ค. 64	14.15 น.	66.3	77.1	26 ธ.ค. 64	16.15 น.	63.8	79.3	26 ธ.ค. 64	18.15 น.	64.3	72.7	26 ธ.ค. 64	20.15 น.	66.9	85.0
26 ธ.ค. 64	14.20 น.	62.9	72.8	26 ธ.ค. 64	16.20 น.	64.7	83.2	26 ธ.ค. 64	18.20 น.	63.6	72.4	26 ธ.ค. 64	20.20 น.	67.4	81.3
26 ธ.ค. 64	14.25 น.	67.8	83.5	26 ธ.ค. 64	16.25 น.	62.2	78.4	26 ธ.ค. 64	18.25 น.	62.9	72.4	26 ธ.ค. 64	20.25 น.	63.7	74.6
26 ธ.ค. 64	14.30 น.	64.2	83.4	26 ธ.ค. 64	16.30 น.	64.6	83.1	26 ธ.ค. 64	18.30 น.	62.4	77.7	26 ธ.ค. 64	20.30 น.	63.1	80.4
26 ธ.ค. 64	14.35 น.	64.4	74.3	26 ธ.ค. 64	16.35 น.	63.3	75.2	26 ธ.ค. 64	18.35 น.	62.1	77.5	26 ธ.ค. 64	20.35 น.	62.9	70.6
26 ธ.ค. 64	14.40 น.	63.1	71.6	26 ธ.ค. 64	16.40 น.	63.2	76.2	26 ธ.ค. 64	18.40 น.	65.9	77.5	26 ธ.ค. 64	20.40 น.	62.3	68.8
26 ธ.ค. 64	14.45 น.	63.1	70.8	26 ธ.ค. 64	16.45 น.	65.5	82.1	26 ธ.ค. 64	18.45 น.	61.4	77.5	26 ธ.ค. 64	20.45 น.	64.5	72.1
26 ธ.ค. 64	14.50 น.	65.0	72.4	26 ธ.ค. 64	16.50 น.	63.4	73.9	26 ธ.ค. 64	18.50 น.	63.9	79.0	26 ธ.ค. 64	20.50 น.	63.0	68.0
26 ธ.ค. 64	14.55 น.	64.2	76.8	26 ธ.ค. 64	16.55 น.	62.9	74.1	26 ธ.ค. 64	18.55 น.	62.0	70.6	26 ธ.ค. 64	20.55 น.	62.7	67.7
26 ธ.ค. 64	15.00 น.	65.1	69.3	26 ธ.ค. 64	17.00 น.	64.7	74.0	26 ธ.ค. 64	19.00 น.	62.0	70.8	26 ธ.ค. 64	21.00 น.	64.5	70.5
26 ธ.ค. 64	15.05 น.	67.3	83.6	26 ธ.ค. 64	17.05 น.	63.0	78.2	26 ธ.ค. 64	19.05 น.	63.2	75.0	26 ธ.ค. 64	21.05 น.	64.0	79.0
26 ธ.ค. 64	15.10 น.	64.5	74.7	26 ธ.ค. 64	17.10 น.	63.5	69.1	26 ธ.ค. 64	19.10 น.	64.5	74.6	26 ธ.ค. 64	21.10 น.	61.5	69.7
26 ธ.ค. 64	15.15 น.	66.9	81.7	26 ธ.ค. 64	17.15 น.	64.5	68.7	26 ธ.ค. 64	19.15 น.	64.6	76.0	26 ธ.ค. 64	21.15 น.	63.6	78.7
26 ธ.ค. 64	15.20 น.	67.1	86.8	26 ธ.ค. 64	17.20 น.	67.3	86.4	26 ธ.ค. 64	19.20 น.	66.3	82.5	26 ธ.ค. 64	21.20 น.	67.5	82.3
26 ธ.ค. 64	15.25 น.	64.5	83.8	26 ธ.ค. 64	17.25 น.	65.9	86.4	26 ธ.ค. 64	19.25 น.	62.3	74.3	26 ธ.ค. 64	21.25 น.	66.8	82.1
26 ธ.ค. 64	15.30 น.	63.3	75.9	26 ธ.ค. 64	17.30 น.	62.6	74.4	26 ธ.ค. 64	19.30 น.	67.5	81.1	26 ธ.ค. 64	21.30 น.	66.3	75.1
26 ธ.ค. 64	15.35 น.	64.9	75.2	26 ธ.ค. 64	17.35 น.	65.3	81.3	26 ธ.ค. 64	19.35 น.	67.9	87.0	26 ธ.ค. 64	21.35 น.	64.8	75.0
26 ธ.ค. 64	15.40 น.	65.5	79.2	26 ธ.ค. 64	17.40 น.	64.1	73.7	26 ธ.ค. 64	19.40 น.	65.1	80.9	26 ธ.ค. 64	21.40 น.	67.1	87.1
26 ธ.ค. 64	15.45 น.	68.7	89.2	26 ธ.ค. 64	17.45 น.	62.3	73.0	26 ธ.ค. 64	19.45 น.	61.5	79.7	26 ธ.ค. 64	21.45 น.	67.5	86.6
26 ธ.ค. 64	15.50 น.	69.1	89.4	26 ธ.ค. 64	17.50 น.	63.1	77.4	26 ธ.ค. 64	19.50 น.	61.8	69.3	26 ธ.ค. 64	21.50 น.	64.6	82.2
26 ธ.ค. 64	15.55 น.	67.9	82.0	26 ธ.ค. 64	17.55 น.	62.8	72.7	26 ธ.ค. 64	19.55 น.	61.8	71.2	26 ธ.ค. 64	21.55 น.	63.1	71.2

ชื่อผู้ตรวจวัด/วิเคราะห์: บริษัท แอนด์ เอ็นไวเทค จำกัด ชื่อผู้บันทึก (ประจำสถานที่ตรวจวัด): นายวรุต สาน่งทราย และ นายภาสกร หมอมทอง ชื่อผู้ตรวจสอบ/ควบคุม: นายรุ่ง ฤทธิญาณ

.....
(นายประสาธน์ เลียบแหลม)
ผู้จัดการทั่วไป

.....
(นายรุ่ง ฤทธิญาณ)
กรรมการผู้จัดการ

วันที่ตรวจ	เวลาตรวจวัด	Leq	Lmax	วันที่ตรวจ	เวลาตรวจวัด	Leq	Lmax	วันที่ตรวจ	เวลาตรวจวัด	Leq	Lmax	วันที่ตรวจ	เวลาตรวจวัด	Leq	Lmax
26 ธ.ค. 64	22.00 น.	64.9	76.8	27 ธ.ค. 64	0.00 น.	62.9	70.5	27 ธ.ค. 64	02.00 น.	59.4	63.1	27 ธ.ค. 64	04.00 น.	65.5	72.5
26 ธ.ค. 64	22.05 น.	63.6	70.7	27 ธ.ค. 64	0.05 น.	62.4	71.4	27 ธ.ค. 64	02.05 น.	59.0	68.1	27 ธ.ค. 64	04.05 น.	67.0	77.6
26 ธ.ค. 64	22.10 น.	62.7	69.0	27 ธ.ค. 64	0.10 น.	63.4	72.2	27 ธ.ค. 64	02.10 น.	64.8	84.1	27 ธ.ค. 64	04.10 น.	68.0	80.2
26 ธ.ค. 64	22.15 น.	62.4	71.9	27 ธ.ค. 64	0.15 น.	62.1	69.7	27 ธ.ค. 64	02.15 น.	59.1	65.1	27 ธ.ค. 64	04.15 น.	65.2	77.2
26 ธ.ค. 64	22.20 น.	62.1	72.9	27 ธ.ค. 64	0.20 น.	62.6	69.1	27 ธ.ค. 64	02.20 น.	60.3	62.6	27 ธ.ค. 64	04.20 น.	65.4	75.7
26 ธ.ค. 64	22.25 น.	63.3	68.3	27 ธ.ค. 64	0.25 น.	65.5	72.7	27 ธ.ค. 64	02.25 น.	59.9	61.9	27 ธ.ค. 64	04.25 น.	67.1	82.8
26 ธ.ค. 64	22.30 น.	61.7	70.9	27 ธ.ค. 64	0.30 น.	62.3	69.7	27 ธ.ค. 64	02.30 น.	61.0	75.9	27 ธ.ค. 64	04.30 น.	66.0	75.2
26 ธ.ค. 64	22.35 น.	61.8	71.3	27 ธ.ค. 64	0.35 น.	62.8	69.7	27 ธ.ค. 64	02.35 น.	61.0	77.9	27 ธ.ค. 64	04.35 น.	68.8	80.8
26 ธ.ค. 64	22.40 น.	63.6	67.4	27 ธ.ค. 64	0.40 น.	66.1	82.7	27 ธ.ค. 64	02.40 น.	59.7	71.2	27 ธ.ค. 64	04.40 น.	69.3	91.8
26 ธ.ค. 64	22.45 น.	70.8	89.9	27 ธ.ค. 64	0.45 น.	63.4	70.1	27 ธ.ค. 64	02.45 น.	59.5	62.8	27 ธ.ค. 64	04.45 น.	65.1	80.6
26 ธ.ค. 64	22.50 น.	64.6	72.6	27 ธ.ค. 64	0.50 น.	67.3	85.5	27 ธ.ค. 64	02.50 น.	60.4	67.6	27 ธ.ค. 64	04.50 น.	64.4	75.3
26 ธ.ค. 64	22.55 น.	65.7	80.3	27 ธ.ค. 64	0.55 น.	67.0	86.4	27 ธ.ค. 64	02.55 น.	59.6	62.6	27 ธ.ค. 64	04.55 น.	63.6	74.8
26 ธ.ค. 64	23.00 น.	66.9	82.7	27 ธ.ค. 64	01.00 น.	63.0	71.5	27 ธ.ค. 64	03.00 น.	60.3	63.6	27 ธ.ค. 64	05.00 น.	67.3	83.1
26 ธ.ค. 64	23.05 น.	63.7	72.5	27 ธ.ค. 64	01.05 น.	66.4	80.4	27 ธ.ค. 64	03.05 น.	66.2	84.1	27 ธ.ค. 64	05.05 น.	67.4	83.1
26 ธ.ค. 64	23.10 น.	67.8	82.0	27 ธ.ค. 64	01.10 น.	66.0	78.7	27 ธ.ค. 64	03.10 น.	64.8	74.6	27 ธ.ค. 64	05.10 น.	68.1	85.0
26 ธ.ค. 64	23.15 น.	63.9	76.5	27 ธ.ค. 64	01.15 น.	62.6	72.0	27 ธ.ค. 64	03.15 น.	64.5	71.5	27 ธ.ค. 64	05.15 น.	64.3	75.6
26 ธ.ค. 64	23.20 น.	62.2	70.3	27 ธ.ค. 64	01.20 น.	61.5	69.3	27 ธ.ค. 64	03.20 น.	63.3	68.6	27 ธ.ค. 64	05.20 น.	65.6	82.0
26 ธ.ค. 64	23.25 น.	64.7	68.0	27 ธ.ค. 64	01.25 น.	65.5	81.9	27 ธ.ค. 64	03.25 น.	64.4	68.3	27 ธ.ค. 64	05.25 น.	66.6	83.0
26 ธ.ค. 64	23.30 น.	62.8	69.2	27 ธ.ค. 64	01.30 น.	61.0	68.5	27 ธ.ค. 64	03.30 น.	64.3	76.7	27 ธ.ค. 64	05.30 น.	65.0	73.8
26 ธ.ค. 64	23.35 น.	65.3	69.0	27 ธ.ค. 64	01.35 น.	59.4	62.8	27 ธ.ค. 64	03.35 น.	67.4	88.4	27 ธ.ค. 64	05.35 น.	64.4	68.8
26 ธ.ค. 64	23.40 น.	61.6	70.1	27 ธ.ค. 64	01.40 น.	60.2	66.0	27 ธ.ค. 64	03.40 น.	65.7	78.4	27 ธ.ค. 64	05.40 น.	63.7	78.8
26 ธ.ค. 64	23.45 น.	62.0	69.8	27 ธ.ค. 64	01.45 น.	61.8	74.7	27 ธ.ค. 64	03.45 น.	64.4	70.1	27 ธ.ค. 64	05.45 น.	63.8	71.1
26 ธ.ค. 64	23.50 น.	63.1	75.5	27 ธ.ค. 64	01.50 น.	59.2	64.4	27 ธ.ค. 64	03.50 น.	63.0	71.2	27 ธ.ค. 64	05.50 น.	64.2	77.1
26 ธ.ค. 64	23.55 น.	63.3	73.1	27 ธ.ค. 64	01.55 น.	59.2	64.8	27 ธ.ค. 64	03.55 น.	64.3	72.3	27 ธ.ค. 64	05.55 น.	63.1	74.9

ชื่อผู้ตรวจวัด/วิเคราะห์: บริษัท แอนด์ เอ็นไวเทค จำกัด ชื่อผู้บันทึก (ประจำสถานีตรวจวัด): นายวราวุธ สว่างทรัพย์ และ นายภาสกร หมอนทอง ชื่อผู้ตรวจสอบ/ควบคุม: นายรุ่ง ฤทธิญาณ

.....
(นายประสาธน์ เขียวแหลม)
ผู้จัดการทั่วไป

.....
(นายรุ่ง ฤทธิญาณ)
กรรมการผู้จัดการ

วันที่ตรวจ	เวลาตรวจวัด	Leq	Lmax	วันที่ตรวจ	เวลาตรวจวัด	Leq	Lmax	วันที่ตรวจ	เวลาตรวจวัด	Leq	Lmax	วันที่ตรวจ	เวลาตรวจวัด	Leq	Lmax
27 ธ.ค. 64	06.00 น.	62.8	67.4	27 ธ.ค. 64	08.00 น.	64.7	76.4	27 ธ.ค. 64	10.00 น.	64.3	79.1	27 ธ.ค. 64	12.00 น.	64.4	70.9
27 ธ.ค. 64	06.05 น.	62.3	68.3	27 ธ.ค. 64	08.05 น.	64.1	88.2	27 ธ.ค. 64	10.05 น.	65.9	83.2	27 ธ.ค. 64	12.05 น.	64.3	75.6
27 ธ.ค. 64	06.10 น.	63.4	72.5	27 ธ.ค. 64	08.10 น.	67.4	84.9	27 ธ.ค. 64	10.10 น.	67.2	83.7	27 ธ.ค. 64	12.10 น.	63.1	65.8
27 ธ.ค. 64	06.15 น.	63.5	78.4	27 ธ.ค. 64	08.15 น.	63.7	74.0	27 ธ.ค. 64	10.15 น.	69.5	93.2	27 ธ.ค. 64	12.15 น.	66.4	82.9
27 ธ.ค. 64	06.20 น.	60.8	75.1	27 ธ.ค. 64	08.20 น.	65.4	82.5	27 ธ.ค. 64	10.20 น.	65.0	70.0	27 ธ.ค. 64	12.20 น.	65.7	80.3
27 ธ.ค. 64	06.25 น.	63.7	69.5	27 ธ.ค. 64	08.25 น.	65.4	67.5	27 ธ.ค. 64	10.25 น.	64.3	74.4	27 ธ.ค. 64	12.25 น.	66.8	83.7
27 ธ.ค. 64	06.30 น.	61.5	75.3	27 ธ.ค. 64	08.30 น.	65.8	71.5	27 ธ.ค. 64	10.30 น.	67.9	86.1	27 ธ.ค. 64	12.30 น.	64.2	73.1
27 ธ.ค. 64	06.35 น.	66.3	83.7	27 ธ.ค. 64	08.35 น.	66.5	83.1	27 ธ.ค. 64	10.35 น.	65.9	75.9	27 ธ.ค. 64	12.35 น.	63.1	71.8
27 ธ.ค. 64	06.40 น.	65.1	84.8	27 ธ.ค. 64	08.40 น.	66.6	84.7	27 ธ.ค. 64	10.40 น.	65.9	76.5	27 ธ.ค. 64	12.40 น.	66.3	79.4
27 ธ.ค. 64	06.45 น.	63.1	78.3	27 ธ.ค. 64	08.45 น.	63.0	75.0	27 ธ.ค. 64	10.45 น.	63.6	73.7	27 ธ.ค. 64	12.45 น.	64.5	74.0
27 ธ.ค. 64	06.50 น.	64.3	75.1	27 ธ.ค. 64	08.50 น.	64.1	82.3	27 ธ.ค. 64	10.50 น.	63.1	86.1	27 ธ.ค. 64	12.50 น.	63.9	68.3
27 ธ.ค. 64	06.55 น.	62.4	77.4	27 ธ.ค. 64	08.55 น.	66.7	85.1	27 ธ.ค. 64	10.55 น.	64.0	85.6	27 ธ.ค. 64	12.55 น.	64.8	75.5
27 ธ.ค. 64	07.00 น.	62.2	77.9	27 ธ.ค. 64	09.00 น.	64.7	82.6	27 ธ.ค. 64	11.00 น.	63.4	72.0	27 ธ.ค. 64	13.00 น.	64.6	71.2
27 ธ.ค. 64	07.05 น.	65.4	74.4	27 ธ.ค. 64	09.05 น.	64.2	86.3	27 ธ.ค. 64	11.05 น.	63.1	69.7	27 ธ.ค. 64	13.05 น.	63.7	68.1
27 ธ.ค. 64	07.10 น.	61.7	72.2	27 ธ.ค. 64	09.10 น.	62.2	78.7	27 ธ.ค. 64	11.10 น.	63.2	72.2	27 ธ.ค. 64	13.10 น.	64.2	82.9
27 ธ.ค. 64	07.15 น.	63.6	75.3	27 ธ.ค. 64	09.15 น.	62.1	77.7	27 ธ.ค. 64	11.15 น.	64.9	72.8	27 ธ.ค. 64	13.15 น.	64.3	70.1
27 ธ.ค. 64	07.20 น.	63.9	75.3	27 ธ.ค. 64	09.20 น.	64.8	76.9	27 ธ.ค. 64	11.20 น.	66.1	77.7	27 ธ.ค. 64	13.20 น.	63.2	72.6
27 ธ.ค. 64	07.25 น.	67.6	82.5	27 ธ.ค. 64	09.25 น.	66.8	81.2	27 ธ.ค. 64	11.25 น.	66.3	76.3	27 ธ.ค. 64	13.25 น.	64.8	79.4
27 ธ.ค. 64	07.30 น.	66.4	84.7	27 ธ.ค. 64	09.30 น.	67.4	85.6	27 ธ.ค. 64	11.30 น.	68.2	85.4	27 ธ.ค. 64	13.30 น.	66.5	83.3
27 ธ.ค. 64	07.35 น.	65.3	81.0	27 ธ.ค. 64	09.35 น.	67.3	89.8	27 ธ.ค. 64	11.35 น.	64.2	75.0	27 ธ.ค. 64	13.35 น.	61.7	68.2
27 ธ.ค. 64	07.40 น.	70.8	87.4	27 ธ.ค. 64	09.40 น.	68.6	83.1	27 ธ.ค. 64	11.40 น.	63.4	68.6	27 ธ.ค. 64	13.40 น.	64.2	72.2
27 ธ.ค. 64	07.45 น.	62.1	77.0	27 ธ.ค. 64	09.45 น.	67.6	85.4	27 ธ.ค. 64	11.45 น.	63.8	68.4	27 ธ.ค. 64	13.45 น.	62.0	71.3
27 ธ.ค. 64	07.50 น.	62.2	74.1	27 ธ.ค. 64	09.50 น.	65.4	89.8	27 ธ.ค. 64	11.50 น.	64.8	77.7	27 ธ.ค. 64	13.50 น.	65.2	69.7
27 ธ.ค. 64	07.55 น.	63.0	74.4	27 ธ.ค. 64	09.55 น.	65.7	80.6	27 ธ.ค. 64	11.55 น.	64.3	76.4	27 ธ.ค. 64	13.55 น.	66.8	81.7

ชื่อผู้ตรวจวัด/วิเคราะห์: บริษัท เฮลท์ แอนด์ เอ็นไวเทค จำกัด ชื่อผู้บันทึก (ประจำสถานีตรวจวัด): นายวราวุธ สาแก้วทราย และ นายภาสกร หมอนทอง ชื่อผู้ตรวจสอบ/ควบคุม: นายรุ่ง ฤทธิญาณ

.....
(นายประสาธน์ เฉียบแหลม)
ผู้จัดการทั่วไป

.....
(นายรุ่ง ฤทธิญาณ)
กรรมการผู้จัดการ

วันที่ตรวจ	เวลาตรวจวัด	Leq	Lmax	วันที่ตรวจ	เวลาตรวจวัด	Leq	Lmax	วันที่ตรวจ	เวลาตรวจวัด	Leq	Lmax	วันที่ตรวจ	เวลาตรวจวัด	Leq	Lmax
27 ธ.ค. 64	14.00 น.	63.9	68.8	27 ธ.ค. 64	16.00 น.	64.2	87.0	27 ธ.ค. 64	18.00 น.	64.8	81.9	27 ธ.ค. 64	20.00 น.	62.3	72.0
27 ธ.ค. 64	14.05 น.	62.0	70.4	27 ธ.ค. 64	16.05 น.	63.2	73.4	27 ธ.ค. 64	18.05 น.	66.2	82.4	27 ธ.ค. 64	20.05 น.	62.5	72.2
27 ธ.ค. 64	14.10 น.	63.6	72.2	27 ธ.ค. 64	16.10 น.	63.2	74.1	27 ธ.ค. 64	18.10 น.	63.4	80.0	27 ธ.ค. 64	20.10 น.	63.7	73.5
27 ธ.ค. 64	14.15 น.	66.2	82.1	27 ธ.ค. 64	16.15 น.	64.4	83.2	27 ธ.ค. 64	18.15 น.	61.5	79.8	27 ธ.ค. 64	20.15 น.	67.9	86.4
27 ธ.ค. 64	14.20 น.	67.1	88.1	27 ธ.ค. 64	16.20 น.	65.4	89.8	27 ธ.ค. 64	18.20 น.	66.6	89.6	27 ธ.ค. 64	20.20 น.	62.2	73.2
27 ธ.ค. 64	14.25 น.	65.8	79.4	27 ธ.ค. 64	16.25 น.	63.4	82.7	27 ธ.ค. 64	18.25 น.	65.2	87.1	27 ธ.ค. 64	20.25 น.	63.4	82.4
27 ธ.ค. 64	14.30 น.	64.4	86.6	27 ธ.ค. 64	16.30 น.	64.3	85.4	27 ธ.ค. 64	18.30 น.	64.9	86.9	27 ธ.ค. 64	20.30 น.	67.7	80.2
27 ธ.ค. 64	14.35 น.	64.5	87.0	27 ธ.ค. 64	16.35 น.	63.5	78.6	27 ธ.ค. 64	18.35 น.	66.2	90.1	27 ธ.ค. 64	20.35 น.	68.0	85.1
27 ธ.ค. 64	14.40 น.	62.1	74.7	27 ธ.ค. 64	16.40 น.	63.9	84.0	27 ธ.ค. 64	18.40 น.	62.4	79.8	27 ธ.ค. 64	20.40 น.	69.3	91.2
27 ธ.ค. 64	14.45 น.	67.9	84.2	27 ธ.ค. 64	16.45 น.	62.0	79.6	27 ธ.ค. 64	18.45 น.	62.6	81.7	27 ธ.ค. 64	20.45 น.	62.9	79.8
27 ธ.ค. 64	14.50 น.	62.4	75.6	27 ธ.ค. 64	16.50 น.	65.7	80.8	27 ธ.ค. 64	18.50 น.	63.4	83.8	27 ธ.ค. 64	20.50 น.	66.4	78.7
27 ธ.ค. 64	14.55 น.	62.5	73.2	27 ธ.ค. 64	16.55 น.	64.5	78.6	27 ธ.ค. 64	18.55 น.	62.0	83.6	27 ธ.ค. 64	20.55 น.	63.8	82.3
27 ธ.ค. 64	15.00 น.	63.7	73.6	27 ธ.ค. 64	17.00 น.	62.0	74.1	27 ธ.ค. 64	19.00 น.	63.7	69.0	27 ธ.ค. 64	21.00 น.	64.0	83.5
27 ธ.ค. 64	15.05 น.	60.6	69.6	27 ธ.ค. 64	17.05 น.	62.1	72.6	27 ธ.ค. 64	19.05 น.	64.0	81.6	27 ธ.ค. 64	21.05 น.	62.1	68.9
27 ธ.ค. 64	15.10 น.	63.5	78.7	27 ธ.ค. 64	17.10 น.	61.7	71.6	27 ธ.ค. 64	19.10 น.	60.7	70.1	27 ธ.ค. 64	21.10 น.	62.9	73.1
27 ธ.ค. 64	15.15 น.	64.6	78.9	27 ธ.ค. 64	17.15 น.	62.1	71.4	27 ธ.ค. 64	19.15 น.	61.9	73.7	27 ธ.ค. 64	21.15 น.	62.7	74.3
27 ธ.ค. 64	15.20 น.	64.7	84.8	27 ธ.ค. 64	17.20 น.	61.6	72.4	27 ธ.ค. 64	19.20 น.	63.8	79.2	27 ธ.ค. 64	21.20 น.	61.5	71.0
27 ธ.ค. 64	15.25 น.	66.2	83.1	27 ธ.ค. 64	17.25 น.	62.7	75.8	27 ธ.ค. 64	19.25 น.	62.0	76.5	27 ธ.ค. 64	21.25 น.	60.5	73.8
27 ธ.ค. 64	15.30 น.	63.6	83.6	27 ธ.ค. 64	17.30 น.	65.2	77.5	27 ธ.ค. 64	19.30 น.	62.7	77.9	27 ธ.ค. 64	21.30 น.	61.9	71.7
27 ธ.ค. 64	15.35 น.	63.4	80.3	27 ธ.ค. 64	17.35 น.	62.3	71.5	27 ธ.ค. 64	19.35 น.	61.8	78.5	27 ธ.ค. 64	21.35 น.	62.0	78.7
27 ธ.ค. 64	15.40 น.	63.2	76.9	27 ธ.ค. 64	17.40 น.	63.1	71.6	27 ธ.ค. 64	19.40 น.	65.9	84.9	27 ธ.ค. 64	21.40 น.	68.3	97.2
27 ธ.ค. 64	15.45 น.	65.6	85.9	27 ธ.ค. 64	17.45 น.	63.2	79.2	27 ธ.ค. 64	19.45 น.	62.2	78.1	27 ธ.ค. 64	21.45 น.	65.6	83.5
27 ธ.ค. 64	15.50 น.	65.1	80.4	27 ธ.ค. 64	17.50 น.	65.8	87.4	27 ธ.ค. 64	19.50 น.	63.1	77.4	27 ธ.ค. 64	21.50 น.	65.3	89.0
27 ธ.ค. 64	15.55 น.	63.9	78.2	27 ธ.ค. 64	17.55 น.	62.4	75.2	27 ธ.ค. 64	19.55 น.	60.1	70.5	27 ธ.ค. 64	21.55 น.	63.3	72.0

ชื่อผู้ตรวจวัด/วิเคราะห์: บริษัท เอนด์ เอ็นไวเทค จำกัด ชื่อผู้บันทึก (ประจำสถานที่ตรวจวัด): นายวรุต สาน่งทราย และ นายภาสกร หมอนทอง ชื่อผู้ตรวจสอบ/ควบคุม: นายรุ่ง ฤทธิญาณ

.....
(นายประสาธน์ เติบแหลม)
ผู้จัดการทั่วไป

.....
(นายรุ่ง ฤทธิญาณ)
กรรมการผู้จัดการ

วันที่ตรวจ	เวลาตรวจวัด	Leq	Lmax	วันที่ตรวจ	เวลาตรวจวัด	Leq	Lmax	วันที่ตรวจ	เวลาตรวจวัด	Leq	Lmax	วันที่ตรวจ	เวลาตรวจวัด	Leq	Lmax
27 ธ.ค. 64	22.00 น.	67.4	89.8	28 ธ.ค. 64	0.00 น.	65.2	73.6	28 ธ.ค. 64	02.00 น.	64.2	69.1	28 ธ.ค. 64	04.00 น.	66.8	80.6
27 ธ.ค. 64	22.05 น.	64.8	83.0	28 ธ.ค. 64	0.05 น.	64.4	70.0	28 ธ.ค. 64	02.05 น.	64.1	71.1	28 ธ.ค. 64	04.05 น.	65.0	78.2
27 ธ.ค. 64	22.10 น.	64.8	82.1	28 ธ.ค. 64	0.10 น.	66.8	75.5	28 ธ.ค. 64	02.10 น.	67.7	93.4	28 ธ.ค. 64	04.10 น.	63.4	74.5
27 ธ.ค. 64	22.15 น.	66.3	86.4	28 ธ.ค. 64	0.15 น.	64.8	74.1	28 ธ.ค. 64	02.15 น.	67.4	89.1	28 ธ.ค. 64	04.15 น.	65.0	81.7
27 ธ.ค. 64	22.20 น.	67.8	81.7	28 ธ.ค. 64	0.20 น.	76.0	93.0	28 ธ.ค. 64	02.20 น.	67.5	77.5	28 ธ.ค. 64	04.20 น.	66.0	81.3
27 ธ.ค. 64	22.25 น.	64.0	78.5	28 ธ.ค. 64	0.25 น.	68.9	84.4	28 ธ.ค. 64	02.25 น.	63.5	68.4	28 ธ.ค. 64	04.25 น.	63.7	74.8
27 ธ.ค. 64	22.30 น.	63.0	73.5	28 ธ.ค. 64	0.30 น.	67.5	76.6	28 ธ.ค. 64	02.30 น.	69.7	85.2	28 ธ.ค. 64	04.30 น.	64.6	81.3
27 ธ.ค. 64	22.35 น.	63.8	74.0	28 ธ.ค. 64	0.35 น.	63.6	72.0	28 ธ.ค. 64	02.35 น.	64.0	71.2	28 ธ.ค. 64	04.35 น.	64.0	75.7
27 ธ.ค. 64	22.40 น.	65.3	79.4	28 ธ.ค. 64	0.40 น.	65.2	70.7	28 ธ.ค. 64	02.40 น.	64.8	67.4	28 ธ.ค. 64	04.40 น.	63.0	75.0
27 ธ.ค. 64	22.45 น.	65.7	71.1	28 ธ.ค. 64	0.45 น.	65.1	69.1	28 ธ.ค. 64	02.45 น.	63.1	67.5	28 ธ.ค. 64	04.45 น.	63.4	74.8
27 ธ.ค. 64	22.50 น.	67.9	87.1	28 ธ.ค. 64	0.50 น.	65.9	68.0	28 ธ.ค. 64	02.50 น.	63.9	71.3	28 ธ.ค. 64	04.50 น.	67.1	84.6
27 ธ.ค. 64	22.55 น.	64.2	69.8	28 ธ.ค. 64	0.55 น.	65.0	69.7	28 ธ.ค. 64	02.55 น.	67.9	89.1	28 ธ.ค. 64	04.55 น.	65.4	76.3
27 ธ.ค. 64	23.00 น.	67.8	88.8	28 ธ.ค. 64	01.00 น.	65.4	68.4	28 ธ.ค. 64	03.00 น.	63.4	71.8	28 ธ.ค. 64	05.00 น.	65.7	73.0
27 ธ.ค. 64	23.05 น.	64.1	78.3	28 ธ.ค. 64	01.05 น.	65.4	69.1	28 ธ.ค. 64	03.05 น.	63.9	74.1	28 ธ.ค. 64	05.05 น.	65.4	77.5
27 ธ.ค. 64	23.10 น.	64.0	79.8	28 ธ.ค. 64	01.10 น.	66.1	80.3	28 ธ.ค. 64	03.10 น.	62.6	76.1	28 ธ.ค. 64	05.10 น.	67.4	81.2
27 ธ.ค. 64	23.15 น.	66.6	76.1	28 ธ.ค. 64	01.15 น.	65.9	69.9	28 ธ.ค. 64	03.15 น.	64.7	80.2	28 ธ.ค. 64	05.15 น.	66.5	79.1
27 ธ.ค. 64	23.20 น.	67.1	84.3	28 ธ.ค. 64	01.20 น.	66.2	81.6	28 ธ.ค. 64	03.20 น.	64.4	77.3	28 ธ.ค. 64	05.20 น.	65.9	83.3
27 ธ.ค. 64	23.25 น.	64.7	72.0	28 ธ.ค. 64	01.25 น.	67.7	85.3	28 ธ.ค. 64	03.25 น.	67.5	82.0	28 ธ.ค. 64	05.25 น.	67.9	83.4
27 ธ.ค. 64	23.30 น.	64.2	79.8	28 ธ.ค. 64	01.30 น.	64.6	71.1	28 ธ.ค. 64	03.30 น.	66.9	74.6	28 ธ.ค. 64	05.30 น.	63.9	79.3
27 ธ.ค. 64	23.35 น.	63.9	68.7	28 ธ.ค. 64	01.35 น.	64.7	72.5	28 ธ.ค. 64	03.35 น.	64.4	79.1	28 ธ.ค. 64	05.35 น.	64.2	77.5
27 ธ.ค. 64	23.40 น.	63.9	68.8	28 ธ.ค. 64	01.40 น.	62.4	73.6	28 ธ.ค. 64	03.40 น.	64.1	74.5	28 ธ.ค. 64	05.40 น.	64.9	80.4
27 ธ.ค. 64	23.45 น.	65.3	79.7	28 ธ.ค. 64	01.45 น.	66.2	81.1	28 ธ.ค. 64	03.45 น.	67.0	80.6	28 ธ.ค. 64	05.45 น.	67.4	85.2
27 ธ.ค. 64	23.50 น.	65.0	73.3	28 ธ.ค. 64	01.50 น.	64.4	70.4	28 ธ.ค. 64	03.50 น.	67.8	80.6	28 ธ.ค. 64	05.50 น.	65.5	81.0
27 ธ.ค. 64	23.55 น.	64.8	71.9	28 ธ.ค. 64	01.55 น.	64.2	73.6	28 ธ.ค. 64	03.55 น.	67.7	80.7	28 ธ.ค. 64	05.55 น.	65.8	81.4

ชื่อผู้ตรวจวัด/วิเคราะห์: บริษัท เอนด์ เอ็นไวเทค จำกัด ชื่อผู้บันทึก (ประจำสถานีตรวจวัด): นายวราวุธ สว่างทราย และ นายภาสกร หมอนทอง ชื่อผู้ตรวจสอบ/ควบคุม: นายรุ่ง ฤทธิญาณ

.....
(นายประสาธน์ เขียวแหลม)
ผู้จัดการทั่วไป

.....
(นายรุ่ง ฤทธิญาณ)
กรรมการผู้จัดการ

วันที่ตรวจ	เวลาตรวจวัด	Leq	Lmax	วันที่ตรวจ	เวลาตรวจวัด	Leq	Lmax	วันที่ตรวจ	เวลาตรวจวัด	Leq	Lmax	วันที่ตรวจ	เวลาตรวจวัด	Leq	Lmax
28 ธ.ค. 64	06.00 น.	65.6	82.4	28 ธ.ค. 64	08.00 น.	64.2	78.7	28 ธ.ค. 64	10.00 น.	62.9	71.5	28 ธ.ค. 64	12.00 น.	65.8	81.2
28 ธ.ค. 64	06.05 น.	65.0	86.0	28 ธ.ค. 64	08.05 น.	63.3	75.3	28 ธ.ค. 64	10.05 น.	62.8	71.1	28 ธ.ค. 64	12.05 น.	64.9	79.9
28 ธ.ค. 64	06.10 น.	62.5	78.0	28 ธ.ค. 64	08.10 น.	63.0	71.0	28 ธ.ค. 64	10.10 น.	64.4	79.3	28 ธ.ค. 64	12.10 น.	64.7	73.5
28 ธ.ค. 64	06.15 น.	63.9	77.6	28 ธ.ค. 64	08.15 น.	63.2	72.8	28 ธ.ค. 64	10.15 น.	63.8	73.1	28 ธ.ค. 64	12.15 น.	65.9	78.9
28 ธ.ค. 64	06.20 น.	64.1	80.4	28 ธ.ค. 64	08.20 น.	61.9	73.9	28 ธ.ค. 64	10.20 น.	65.5	71.8	28 ธ.ค. 64	12.20 น.	66.0	92.6
28 ธ.ค. 64	06.25 น.	64.7	84.2	28 ธ.ค. 64	08.25 น.	67.5	91.6	28 ธ.ค. 64	10.25 น.	62.0	69.8	28 ธ.ค. 64	12.25 น.	67.8	85.9
28 ธ.ค. 64	06.30 น.	68.9	93.1	28 ธ.ค. 64	08.30 น.	66.5	80.4	28 ธ.ค. 64	10.30 น.	63.5	74.6	28 ธ.ค. 64	12.30 น.	69.4	89.9
28 ธ.ค. 64	06.35 น.	64.5	76.2	28 ธ.ค. 64	08.35 น.	65.0	86.7	28 ธ.ค. 64	10.35 น.	63.3	73.3	28 ธ.ค. 64	12.35 น.	63.3	77.2
28 ธ.ค. 64	06.40 น.	65.3	84.8	28 ธ.ค. 64	08.40 น.	65.7	89.6	28 ธ.ค. 64	10.40 น.	64.1	81.0	28 ธ.ค. 64	12.40 น.	65.2	87.2
28 ธ.ค. 64	06.45 น.	62.5	73.2	28 ธ.ค. 64	08.45 น.	62.2	76.9	28 ธ.ค. 64	10.45 น.	65.2	84.4	28 ธ.ค. 64	12.45 น.	62.8	74.8
28 ธ.ค. 64	06.50 น.	67.2	82.3	28 ธ.ค. 64	08.50 น.	62.8	81.7	28 ธ.ค. 64	10.50 น.	65.3	78.2	28 ธ.ค. 64	12.50 น.	66.3	89.1
28 ธ.ค. 64	06.55 น.	63.6	75.3	28 ธ.ค. 64	08.55 น.	62.0	74.3	28 ธ.ค. 64	10.55 น.	64.7	79.9	28 ธ.ค. 64	12.55 น.	63.4	76.2
28 ธ.ค. 64	07.00 น.	63.8	74.5	28 ธ.ค. 64	09.00 น.	62.0	76.3	28 ธ.ค. 64	11.00 น.	64.4	78.4	28 ธ.ค. 64	13.00 น.	66.3	88.2
28 ธ.ค. 64	07.05 น.	65.6	89.2	28 ธ.ค. 64	09.05 น.	64.7	82.2	28 ธ.ค. 64	11.05 น.	64.0	77.6	28 ธ.ค. 64	13.05 น.	67.6	86.5
28 ธ.ค. 64	07.10 น.	65.9	85.3	28 ธ.ค. 64	09.10 น.	65.4	84.2	28 ธ.ค. 64	11.10 น.	67.4	89.6	28 ธ.ค. 64	13.10 น.	63.6	81.7
28 ธ.ค. 64	07.15 น.	63.7	76.5	28 ธ.ค. 64	09.15 น.	66.2	82.0	28 ธ.ค. 64	11.15 น.	66.4	86.2	28 ธ.ค. 64	13.15 น.	62.7	78.1
28 ธ.ค. 64	07.20 น.	68.2	88.9	28 ธ.ค. 64	09.20 น.	62.9	72.6	28 ธ.ค. 64	11.20 น.	65.7	69.6	28 ธ.ค. 64	13.20 น.	65.5	86.8
28 ธ.ค. 64	07.25 น.	66.6	86.7	28 ธ.ค. 64	09.25 น.	63.0	78.9	28 ธ.ค. 64	11.25 น.	64.1	71.2	28 ธ.ค. 64	13.25 น.	63.8	68.6
28 ธ.ค. 64	07.30 น.	66.8	84.0	28 ธ.ค. 64	09.30 น.	64.3	78.2	28 ธ.ค. 64	11.30 น.	62.3	68.2	28 ธ.ค. 64	13.30 น.	60.2	67.3
28 ธ.ค. 64	07.35 น.	61.5	77.0	28 ธ.ค. 64	09.35 น.	65.5	79.1	28 ธ.ค. 64	11.35 น.	65.4	71.1	28 ธ.ค. 64	13.35 น.	67.3	92.1
28 ธ.ค. 64	07.40 น.	67.4	84.2	28 ธ.ค. 64	09.40 น.	66.5	82.5	28 ธ.ค. 64	11.40 น.	68.9	93.3	28 ธ.ค. 64	13.40 น.	61.0	71.8
28 ธ.ค. 64	07.45 น.	62.2	79.0	28 ธ.ค. 64	09.45 น.	65.0	85.7	28 ธ.ค. 64	11.45 น.	64.4	78.0	28 ธ.ค. 64	13.45 น.	61.8	73.8
28 ธ.ค. 64	07.50 น.	62.6	77.8	28 ธ.ค. 64	09.50 น.	65.6	82.0	28 ธ.ค. 64	11.50 น.	64.4	75.8	28 ธ.ค. 64	13.50 น.	64.5	80.6
28 ธ.ค. 64	07.55 น.	63.1	77.4	28 ธ.ค. 64	09.55 น.	65.1	81.5	28 ธ.ค. 64	11.55 น.	63.9	73.7	28 ธ.ค. 64	13.55 น.	62.4	72.7

ชื่อผู้ตรวจวัด/วิเคราะห์: บริษัท เฮลท์ แอนด์ เอ็นไวเทค จำกัด ชื่อผู้บันทึก (ประจำสถานีตรวจวัด): นายวราวุธ สาน่งทราย และ นายภาสกร หมอนทอง ชื่อผู้ตรวจสอบ/ควบคุม: นายรุ่ง ฤทธิญาณ

.....
(นายประสาธน์ เฉียบแหลม)
ผู้จัดการทั่วไป

.....
(นายรุ่ง ฤทธิญาณ)
กรรมการผู้จัดการ

วันที่ตรวจ	เวลาตรวจวัด	Leq	Lmax	วันที่ตรวจ	เวลาตรวจวัด	Leq	Lmax	วันที่ตรวจ	เวลาตรวจวัด	Leq	Lmax	วันที่ตรวจ	เวลาตรวจวัด	Leq	Lmax
28 ธ.ค. 64	14.00 น.	65.7	81.9	28 ธ.ค. 64	16.00 น.	64.2	79.4	28 ธ.ค. 64	18.00 น.	61.2	79.0	28 ธ.ค. 64	20.00 น.	67.4	83.2
28 ธ.ค. 64	14.05 น.	64.9	79.2	28 ธ.ค. 64	16.05 น.	65.1	84.2	28 ธ.ค. 64	18.05 น.	63.1	78.1	28 ธ.ค. 64	20.05 น.	62.4	79.4
28 ธ.ค. 64	14.10 น.	65.1	81.6	28 ธ.ค. 64	16.10 น.	63.9	83.4	28 ธ.ค. 64	18.10 น.	68.8	81.0	28 ธ.ค. 64	20.10 น.	62.6	77.4
28 ธ.ค. 64	14.15 น.	67.1	86.0	28 ธ.ค. 64	16.15 น.	65.3	84.7	28 ธ.ค. 64	18.15 น.	66.7	82.6	28 ธ.ค. 64	20.15 น.	64.5	81.1
28 ธ.ค. 64	14.20 น.	65.1	80.4	28 ธ.ค. 64	16.20 น.	67.8	91.2	28 ธ.ค. 64	18.20 น.	67.5	88.1	28 ธ.ค. 64	20.20 น.	65.5	77.5
28 ธ.ค. 64	14.25 น.	65.3	82.8	28 ธ.ค. 64	16.25 น.	66.6	85.1	28 ธ.ค. 64	18.25 น.	62.0	79.5	28 ธ.ค. 64	20.25 น.	63.7	79.1
28 ธ.ค. 64	14.30 น.	67.3	92.6	28 ธ.ค. 64	16.30 น.	67.9	89.2	28 ธ.ค. 64	18.30 น.	64.2	82.4	28 ธ.ค. 64	20.30 น.	63.8	79.2
28 ธ.ค. 64	14.35 น.	64.6	75.5	28 ธ.ค. 64	16.35 น.	65.6	84.1	28 ธ.ค. 64	18.35 น.	68.9	90.8	28 ธ.ค. 64	20.35 น.	63.5	78.4
28 ธ.ค. 64	14.40 น.	65.3	78.1	28 ธ.ค. 64	16.40 น.	65.4	86.6	28 ธ.ค. 64	18.40 น.	63.6	88.5	28 ธ.ค. 64	20.40 น.	65.5	78.1
28 ธ.ค. 64	14.45 น.	67.4	86.5	28 ธ.ค. 64	16.45 น.	66.6	87.4	28 ธ.ค. 64	18.45 น.	63.8	84.0	28 ธ.ค. 64	20.45 น.	67.5	82.0
28 ธ.ค. 64	14.50 น.	68.6	88.1	28 ธ.ค. 64	16.50 น.	64.6	81.7	28 ธ.ค. 64	18.50 น.	62.9	76.1	28 ธ.ค. 64	20.50 น.	62.0	78.9
28 ธ.ค. 64	14.55 น.	67.5	85.6	28 ธ.ค. 64	16.55 น.	66.1	84.5	28 ธ.ค. 64	18.55 น.	62.3	79.2	28 ธ.ค. 64	20.55 น.	64.7	84.4
28 ธ.ค. 64	15.00 น.	65.2	77.7	28 ธ.ค. 64	17.00 น.	67.3	86.3	28 ธ.ค. 64	19.00 น.	60.4	77.9	28 ธ.ค. 64	21.00 น.	65.0	82.9
28 ธ.ค. 64	15.05 น.	66.0	82.8	28 ธ.ค. 64	17.05 น.	64.5	83.7	28 ธ.ค. 64	19.05 น.	61.0	77.3	28 ธ.ค. 64	21.05 น.	66.9	86.4
28 ธ.ค. 64	15.10 น.	66.3	83.4	28 ธ.ค. 64	17.10 น.	68.5	88.3	28 ธ.ค. 64	19.10 น.	63.5	79.7	28 ธ.ค. 64	21.10 น.	68.2	92.9
28 ธ.ค. 64	15.15 น.	67.6	88.9	28 ธ.ค. 64	17.15 น.	67.1	78.1	28 ธ.ค. 64	19.15 น.	66.1	81.6	28 ธ.ค. 64	21.15 น.	63.2	78.8
28 ธ.ค. 64	15.20 น.	65.8	84.5	28 ธ.ค. 64	17.20 น.	65.9	76.6	28 ธ.ค. 64	19.20 น.	64.0	80.1	28 ธ.ค. 64	21.20 น.	65.6	83.9
28 ธ.ค. 64	15.25 น.	63.7	81.7	28 ธ.ค. 64	17.25 น.	65.0	74.5	28 ธ.ค. 64	19.25 น.	65.0	83.6	28 ธ.ค. 64	21.25 น.	62.9	78.8
28 ธ.ค. 64	15.30 น.	64.9	85.3	28 ธ.ค. 64	17.30 น.	66.4	76.3	28 ธ.ค. 64	19.30 น.	66.1	89.9	28 ธ.ค. 64	21.30 น.	62.8	76.5
28 ธ.ค. 64	15.35 น.	66.9	86.5	28 ธ.ค. 64	17.35 น.	67.1	78.3	28 ธ.ค. 64	19.35 น.	67.6	83.3	28 ธ.ค. 64	21.35 น.	61.9	73.3
28 ธ.ค. 64	15.40 น.	66.0	81.7	28 ธ.ค. 64	17.40 น.	66.6	83.0	28 ธ.ค. 64	19.40 น.	62.0	78.1	28 ธ.ค. 64	21.40 น.	61.8	77.9
28 ธ.ค. 64	15.45 น.	67.5	82.4	28 ธ.ค. 64	17.45 น.	67.5	82.8	28 ธ.ค. 64	19.45 น.	68.9	86.6	28 ธ.ค. 64	21.45 น.	60.9	73.1
28 ธ.ค. 64	15.50 น.	65.2	84.1	28 ธ.ค. 64	17.50 น.	67.4	86.2	28 ธ.ค. 64	19.50 น.	67.7	83.2	28 ธ.ค. 64	21.50 น.	60.6	70.8
28 ธ.ค. 64	15.55 น.	66.7	82.7	28 ธ.ค. 64	17.55 น.	65.6	79.9	28 ธ.ค. 64	19.55 น.	62.2	79.0	28 ธ.ค. 64	21.55 น.	60.3	71.6

ชื่อผู้ตรวจวัด/วิเคราะห์: บริษัท เอนด์ เอ็นไวเทค จำกัด ชื่อผู้บันทึก (ประจำสถานที่ตรวจวัด): นายวรุต สาน่งทราย และ นายภาสกร หมอนทอง ชื่อผู้ตรวจสอบ/ควบคุม: นายรุ่ง ฤทธิญาณ

.....
(นายประสาธน์ เติบแหลม)
ผู้จัดการทั่วไป

.....
(นายรุ่ง ฤทธิญาณ)
กรรมการผู้จัดการ

วันที่ตรวจ	เวลาตรวจวัด	Leq	Lmax	วันที่ตรวจ	เวลาตรวจวัด	Leq	Lmax	วันที่ตรวจ	เวลาตรวจวัด	Leq	Lmax	วันที่ตรวจ	เวลาตรวจวัด	Leq	Lmax
28 ธ.ค. 64	22.00 น.	64.1	71.5	29 ธ.ค. 64	0.00 น.	63.0	72.7	29 ธ.ค. 64	02.00 น.	63.6	73.1	29 ธ.ค. 64	04.00 น.	66.4	87.2
28 ธ.ค. 64	22.05 น.	64.2	71.4	29 ธ.ค. 64	0.05 น.	63.6	73.2	29 ธ.ค. 64	02.05 น.	62.5	74.1	29 ธ.ค. 64	04.05 น.	64.8	83.2
28 ธ.ค. 64	22.10 น.	64.0	71.4	29 ธ.ค. 64	0.10 น.	63.7	73.8	29 ธ.ค. 64	02.10 น.	61.6	69.3	29 ธ.ค. 64	04.10 น.	65.2	73.9
28 ธ.ค. 64	22.15 น.	67.1	88.7	29 ธ.ค. 64	0.15 น.	63.0	74.5	29 ธ.ค. 64	02.15 น.	60.2	71.7	29 ธ.ค. 64	04.15 น.	65.1	80.2
28 ธ.ค. 64	22.20 น.	63.7	72.9	29 ธ.ค. 64	0.20 น.	62.6	73.9	29 ธ.ค. 64	02.20 น.	65.2	68.7	29 ธ.ค. 64	04.20 น.	65.1	80.8
28 ธ.ค. 64	22.25 น.	68.2	92.5	29 ธ.ค. 64	0.25 น.	62.2	82.6	29 ธ.ค. 64	02.25 น.	62.9	72.9	29 ธ.ค. 64	04.25 น.	64.3	76.0
28 ธ.ค. 64	22.30 น.	67.9	89.6	29 ธ.ค. 64	0.30 น.	64.2	78.9	29 ธ.ค. 64	02.30 น.	62.0	71.5	29 ธ.ค. 64	04.30 น.	65.4	81.2
28 ธ.ค. 64	22.35 น.	64.0	71.1	29 ธ.ค. 64	0.35 น.	64.7	77.6	29 ธ.ค. 64	02.35 น.	66.0	81.9	29 ธ.ค. 64	04.35 น.	61.7	77.9
28 ธ.ค. 64	22.40 น.	64.4	77.2	29 ธ.ค. 64	0.40 น.	65.7	72.7	29 ธ.ค. 64	02.40 น.	67.0	84.9	29 ธ.ค. 64	04.40 น.	63.0	80.2
28 ธ.ค. 64	22.45 น.	64.9	72.2	29 ธ.ค. 64	0.45 น.	63.2	73.8	29 ธ.ค. 64	02.45 น.	68.3	90.4	29 ธ.ค. 64	04.45 น.	63.2	83.4
28 ธ.ค. 64	22.50 น.	65.5	70.9	29 ธ.ค. 64	0.50 น.	63.7	76.6	29 ธ.ค. 64	02.50 น.	64.5	74.1	29 ธ.ค. 64	04.50 น.	66.4	93.1
28 ธ.ค. 64	22.55 น.	65.5	74.5	29 ธ.ค. 64	0.55 น.	65.8	80.6	29 ธ.ค. 64	02.55 น.	65.2	85.5	29 ธ.ค. 64	04.55 น.	64.1	81.5
28 ธ.ค. 64	23.00 น.	62.0	74.1	29 ธ.ค. 64	01.00 น.	63.3	82.1	29 ธ.ค. 64	03.00 น.	65.8	84.7	29 ธ.ค. 64	05.00 น.	63.7	81.1
28 ธ.ค. 64	23.05 น.	66.5	86.9	29 ธ.ค. 64	01.05 น.	62.3	76.4	29 ธ.ค. 64	03.05 น.	64.1	80.0	29 ธ.ค. 64	05.05 น.	62.7	78.0
28 ธ.ค. 64	23.10 น.	62.9	76.5	29 ธ.ค. 64	01.10 น.	62.9	76.2	29 ธ.ค. 64	03.10 น.	67.1	86.2	29 ธ.ค. 64	05.10 น.	63.2	86.6
28 ธ.ค. 64	23.15 น.	63.4	76.3	29 ธ.ค. 64	01.15 น.	68.1	100.1	29 ธ.ค. 64	03.15 น.	67.9	78.0	29 ธ.ค. 64	05.15 น.	62.0	76.4
28 ธ.ค. 64	23.20 น.	64.7	69.1	29 ธ.ค. 64	01.20 น.	63.4	79.4	29 ธ.ค. 64	03.20 น.	62.0	73.3	29 ธ.ค. 64	05.20 น.	65.4	83.2
28 ธ.ค. 64	23.25 น.	64.8	68.6	29 ธ.ค. 64	01.25 น.	62.3	83.0	29 ธ.ค. 64	03.25 น.	62.4	73.4	29 ธ.ค. 64	05.25 น.	63.7	76.9
28 ธ.ค. 64	23.30 น.	63.0	76.0	29 ธ.ค. 64	01.30 น.	66.7	83.7	29 ธ.ค. 64	03.30 น.	61.9	74.2	29 ธ.ค. 64	05.30 น.	66.4	83.8
28 ธ.ค. 64	23.35 น.	67.5	88.2	29 ธ.ค. 64	01.35 น.	66.7	87.6	29 ธ.ค. 64	03.35 น.	61.5	71.7	29 ธ.ค. 64	05.35 น.	64.1	78.5
28 ธ.ค. 64	23.40 น.	62.6	76.2	29 ธ.ค. 64	01.40 น.	65.5	87.0	29 ธ.ค. 64	03.40 น.	64.4	82.7	29 ธ.ค. 64	05.40 น.	64.3	78.7
28 ธ.ค. 64	23.45 น.	65.1	82.1	29 ธ.ค. 64	01.45 น.	68.3	94.9	29 ธ.ค. 64	03.45 น.	65.2	75.6	29 ธ.ค. 64	05.45 น.	63.5	80.1
28 ธ.ค. 64	23.50 น.	62.2	74.1	29 ธ.ค. 64	01.50 น.	62.2	74.4	29 ธ.ค. 64	03.50 น.	63.2	79.0	29 ธ.ค. 64	05.50 น.	65.9	82.9
28 ธ.ค. 64	23.55 น.	62.2	74.5	29 ธ.ค. 64	01.55 น.	62.2	76.0	29 ธ.ค. 64	03.55 น.	63.0	81.6	29 ธ.ค. 64	05.55 น.	65.7	82.4

ชื่อผู้ตรวจวัด/วิเคราะห์: บริษัท แอนด์ เอ็นไวเทค จำกัด ชื่อผู้บันทึก (ประจำสถานที่ตรวจวัด): นายวราวุธ สว่างทรัพย์ และ นายภาสกร หมอนทอง ชื่อผู้ตรวจสอบ/ควบคุม: นายรุ่ง ฤทธิญาณ

.....
(นายประสาธน์ เขียวแหลม)
ผู้จัดการทั่วไป

.....
(นายรุ่ง ฤทธิญาณ)
กรรมการผู้จัดการ

วันที่ตรวจ	เวลาตรวจวัด	Leq	Lmax	วันที่ตรวจ	เวลาตรวจวัด	Leq	Lmax	วันที่ตรวจ	เวลาตรวจวัด	Leq	Lmax	วันที่ตรวจ	เวลาตรวจวัด	Leq	Lmax
29 ธ.ค. 64	06.00 น.	65.6	88.5	29 ธ.ค. 64	08.00 น.	64.4	84.3	29 ธ.ค. 64	10.00 น.	63.2	73.2	29 ธ.ค. 64	12.00 น.	64.0	83.3
29 ธ.ค. 64	06.05 น.	64.2	84.9	29 ธ.ค. 64	08.05 น.	63.7	79.5	29 ธ.ค. 64	10.05 น.	63.2	74.5	29 ธ.ค. 64	12.05 น.	62.2	77.6
29 ธ.ค. 64	06.10 น.	67.2	87.8	29 ธ.ค. 64	08.10 น.	63.3	84.0	29 ธ.ค. 64	10.10 น.	65.5	81.7	29 ธ.ค. 64	12.10 น.	65.7	84.4
29 ธ.ค. 64	06.15 น.	62.8	74.6	29 ธ.ค. 64	08.15 น.	62.2	77.0	29 ธ.ค. 64	10.15 น.	65.7	83.3	29 ธ.ค. 64	12.15 น.	62.0	75.0
29 ธ.ค. 64	06.20 น.	67.9	90.4	29 ธ.ค. 64	08.20 น.	65.7	86.7	29 ธ.ค. 64	10.20 น.	62.3	75.4	29 ธ.ค. 64	12.20 น.	63.6	74.2
29 ธ.ค. 64	06.25 น.	62.5	75.1	29 ธ.ค. 64	08.25 น.	67.9	87.5	29 ธ.ค. 64	10.25 น.	63.6	75.6	29 ธ.ค. 64	12.25 น.	63.6	76.3
29 ธ.ค. 64	06.30 น.	66.3	86.2	29 ธ.ค. 64	08.30 น.	66.0	84.6	29 ธ.ค. 64	10.30 น.	62.8	76.8	29 ธ.ค. 64	12.30 น.	65.3	79.3
29 ธ.ค. 64	06.35 น.	61.6	77.2	29 ธ.ค. 64	08.35 น.	62.4	83.6	29 ธ.ค. 64	10.35 น.	62.4	72.1	29 ธ.ค. 64	12.35 น.	66.5	86.4
29 ธ.ค. 64	06.40 น.	63.1	80.2	29 ธ.ค. 64	08.40 น.	65.3	84.1	29 ธ.ค. 64	10.40 น.	67.2	87.2	29 ธ.ค. 64	12.40 น.	65.7	84.7
29 ธ.ค. 64	06.45 น.	65.2	75.3	29 ธ.ค. 64	08.45 น.	64.4	81.3	29 ธ.ค. 64	10.45 น.	67.5	85.7	29 ธ.ค. 64	12.45 น.	64.2	78.5
29 ธ.ค. 64	06.50 น.	64.3	78.7	29 ธ.ค. 64	08.50 น.	65.4	83.4	29 ธ.ค. 64	10.50 น.	65.7	83.7	29 ธ.ค. 64	12.50 น.	64.1	78.3
29 ธ.ค. 64	06.55 น.	64.5	77.5	29 ธ.ค. 64	08.55 น.	64.1	79.2	29 ธ.ค. 64	10.55 น.	64.1	79.5	29 ธ.ค. 64	12.55 น.	63.0	77.3
29 ธ.ค. 64	07.00 น.	64.3	78.6	29 ธ.ค. 64	09.00 น.	63.4	77.4	29 ธ.ค. 64	11.00 น.	66.0	77.7	29 ธ.ค. 64	13.00 น.	64.8	79.6
29 ธ.ค. 64	07.05 น.	66.4	82.1	29 ธ.ค. 64	09.05 น.	62.2	78.2	29 ธ.ค. 64	11.05 น.	66.3	82.4	29 ธ.ค. 64	13.05 น.	65.9	91.0
29 ธ.ค. 64	07.10 น.	67.7	84.1	29 ธ.ค. 64	09.10 น.	63.4	79.4	29 ธ.ค. 64	11.10 น.	67.5	85.4	29 ธ.ค. 64	13.10 น.	65.4	82.0
29 ธ.ค. 64	07.15 น.	62.5	79.2	29 ธ.ค. 64	09.15 น.	66.5	84.3	29 ธ.ค. 64	11.15 น.	65.1	83.2	29 ธ.ค. 64	13.15 น.	63.7	83.8
29 ธ.ค. 64	07.20 น.	64.5	82.8	29 ธ.ค. 64	09.20 น.	67.4	74.1	29 ธ.ค. 64	11.20 น.	69.7	81.3	29 ธ.ค. 64	13.20 น.	63.0	84.5
29 ธ.ค. 64	07.25 น.	62.3	84.7	29 ธ.ค. 64	09.25 น.	66.5	77.0	29 ธ.ค. 64	11.25 น.	63.0	77.0	29 ธ.ค. 64	13.25 น.	65.8	81.3
29 ธ.ค. 64	07.30 น.	66.6	82.3	29 ธ.ค. 64	09.30 น.	64.5	82.4	29 ธ.ค. 64	11.30 น.	65.2	76.1	29 ธ.ค. 64	13.30 น.	63.8	79.7
29 ธ.ค. 64	07.35 น.	61.4	75.3	29 ธ.ค. 64	09.35 น.	64.9	77.7	29 ธ.ค. 64	11.35 น.	65.2	76.5	29 ธ.ค. 64	13.35 น.	63.5	79.2
29 ธ.ค. 64	07.40 น.	65.1	82.1	29 ธ.ค. 64	09.40 น.	67.3	84.0	29 ธ.ค. 64	11.40 น.	64.7	78.0	29 ธ.ค. 64	13.40 น.	63.7	76.6
29 ธ.ค. 64	07.45 น.	63.5	83.7	29 ธ.ค. 64	09.45 น.	62.1	77.3	29 ธ.ค. 64	11.45 น.	66.6	79.6	29 ธ.ค. 64	13.45 น.	64.3	74.4
29 ธ.ค. 64	07.50 น.	62.4	75.0	29 ธ.ค. 64	09.50 น.	62.0	79.8	29 ธ.ค. 64	11.50 น.	63.4	80.0	29 ธ.ค. 64	13.50 น.	63.6	77.2
29 ธ.ค. 64	07.55 น.	62.2	79.0	29 ธ.ค. 64	09.55 น.	65.4	82.3	29 ธ.ค. 64	11.55 น.	67.2	79.7	29 ธ.ค. 64	13.55 น.	60.4	72.1

ชื่อผู้ตรวจวัด/วิเคราะห์: บริษัท เฮลท์ แอนด์ เอ็นไวเทค จำกัด ชื่อผู้บันทึก (ประจำสถานีตรวจวัด): นายวราวุธ สาน่งทราย และ นายภาสกร หมอนทอง ชื่อผู้ตรวจสอบ/ควบคุม: นายรุ่ง ฤทธิญาณ

.....
(นายประสาธน์ เจริญแหลม)
ผู้จัดการทั่วไป

.....
(นายรุ่ง ฤทธิญาณ)
กรรมการผู้จัดการ



บริษัท เฮลท์ แอนด์ เอ็นไวเทค จำกัด

Health & Envitech Co.,Ltd.

77/11 หมู่ที่ 2 ถนนงามวงศ์วานซอย 5 ตำบลบางเขน อำเภอเมือง จังหวัดนนทบุรี 11000

77/11 Moo 2 Ngamwongwan Rd. Soi 5, Tumbon Bangkhen, Muang, Nontaburi 11000

Tel. (02) 9526305-9 Fax : (02) 9526310, 5898355 www.healthenvi.com Email : service@healthenvi.com

รายงานผลการตรวจสอบคุณภาพสิ่งแวดล้อม

สถานที่ตรวจสอบ	: บริษัท รวมผลไบโอเพาเวอร์ จำกัด
ที่อยู่	: ตำบลบ้านมะเกลือ อำเภอเมือง จังหวัดนครสวรรค์ 60000
วันที่ดำเนินการตรวจสอบ	: 7-14 กุมภาพันธ์ 2565
ดำเนินการตรวจสอบ	: บริษัท เฮลท์ แอนด์ เอ็นไวเทค จำกัด

มาตรฐานวิธีการเก็บตัวอย่าง และวิธีวิเคราะห์

1. การตรวจสอบคุณภาพอากาศในบรรยากาศทั่วไป

รายการตรวจ	วิธีการเก็บตัวอย่างอากาศและวิธีวิเคราะห์
ปริมาณฝุ่นละอองขนาดไม่เกิน 100 ไมครอน (TSP)	High Volume, Gravimetric Method
ปริมาณฝุ่นละอองขนาดไม่เกิน 10 ไมครอน (PM – 10)	Size Selective, High Volume, Gravimetric Method
ก๊าซซัลเฟอร์ไดออกไซด์ (SO ₂)	UV-Fluorescence
ก๊าซไนโตรเจนไดออกไซด์ (NO ₂)	Chemiluminescence
ความเร็วลม และทิศทางลม (Wind Speed/Wind Direct)	Met station, Wind Speed of Direction

2. การตรวจวัดระดับความดังของเสียง

รายการตรวจ	เครื่องมือตรวจวัด
เสียงเฉลี่ย 24 ชั่วโมง (Sound Level/Leq 24 hrs., L5mins, L90, Lmax, Ldn), เสียงรบกวน (ขณะปฏิบัติงานปกติ), เสียงขณะไม่มีการรบกวน และระดับการรบกวน	Sound Pressure Level Meter

ผลการตรวจสอบคุณภาพสิ่งแวดล้อม

1. การตรวจสอบคุณภาพอากาศในบรรยากาศทั่วไป

-การตรวจวัดปริมาณฝุ่นภายในบรรยากาศทั่วไป

ระหว่างวันที่: 7-14 กุมภาพันธ์ 2565

ตำแหน่งพิกัดสถานีตรวจวัด: โรงเรียนวัดยางงาม

วิเคราะห์โดย: บริษัท เฮลท์ แอนด์ เอ็นไวเทค จำกัด

ผู้ควบคุมสถานีตรวจวัด (Site Operator): นายโยธิน อินทร์เหล่าใหญ่ [บริษัท เฮลท์ แอนด์ เอ็นไวเทค จำกัด]

ชื่อเครื่องมือวัดอุปกรณ์ที่ใช้เก็บตัวอย่าง (Analyzer Model และ Serial No.): TSP; High Volume, PM₁₀; Size Selective, High Volume

วันตรวจรับรอง (Certified Date): December 4, 2021

วันหมดอายุการสอบเทียบ (Expire Date): December 4, 2022

เครื่องมือตรวจวิเคราะห์ (Analyzer Model และ Serial No.): Electronic Balance, Model: MSE125P-100-DU, Serial No.: 32203794

วันที่ตรวจรับรอง (Certified Date): November 9, 2021

วันหมดอายุการสอบเทียบ (Expire Date): November 9, 2022

พิกัด UTM	วัน/เดือน/ปี	สถานที่เก็บตัวอย่าง	ความเข้มข้นของปริมาณฝุ่น (24 ชม.)/mg/m ³		หมายเหตุ
			TSP	PM ₁₀	
47P 616419E 1742709N	7-8 ก.พ. 65	โรงเรียนวัดยางงาม	0.0476	0.0382	
	8-9 ก.พ. 65	โรงเรียนวัดยางงาม	0.0452	0.0391	
	9-10 ก.พ. 65	โรงเรียนวัดยางงาม	0.0803	0.0243	
	10-11 ก.พ. 65	โรงเรียนวัดยางงาม	0.0582	0.0278	
	11-12 ก.พ. 65	โรงเรียนวัดยางงาม	0.0405	0.0187	
	12-13 ก.พ. 65	โรงเรียนวัดยางงาม	0.0373	0.0100	
	13-14 ก.พ. 65	โรงเรียนวัดยางงาม	0.0448	0.0252	
ค่ามาตรฐาน 24 ชั่วโมง ⁽¹⁾			0.33 mg/m ³	0.12 mg/m ³	

หมายเหตุ

1. ค่ามาตรฐาน: ⁽¹⁾ประกาศคณะกรรมการสิ่งแวดล้อมแห่งชาติ ฉบับที่ 24 วันที่ 9 สิงหาคม 2547 ออกตามความในพระราชบัญญัติส่งเสริมและรักษาคุณภาพสิ่งแวดล้อมแห่งชาติ พ.ศ. 2535 เรื่อง กำหนดมาตรฐานคุณภาพอากาศในบรรยากาศโดยทั่วไป ประกาศในราชกิจจานุเบกษา เล่ม 121 ตอนที่ 104 ง. วันที่ 22 กันยายน 2547

2. อธิบายคำย่อ mg/m³ = milligrams per cubic meter (มิลลิกรัมต่อลูกบาศก์เมตร)


ผู้ตรวจวัด / บริษัท : นายโยธิน อินทร์เหล่าใหญ่ / บริษัท เฮลท์ แอนด์ เอ็นไวเทค จำกัด

ผู้บันทึก : นายภาสกร หมอนทอง

ผู้ตรวจสอบ / ควบคุม : นายรุ่ง ฤทธิญาณ

บริษัทผู้ตรวจวัดและวิเคราะห์ / ควบคุม : บริษัท เฮลท์ แอนด์ เอ็นไวเทค จำกัด


(นายประสานน์ เจียบแหลม)
ผู้จัดการทั่วไป


(นายรุ่ง ฤทธิญาณ)
กรรมการผู้จัดการ

ระหว่างวันที่: 7-14 กุมภาพันธ์ 2565

ตำแหน่งพิกัดสถานีตรวจวัด: โรงเรียนบ้านแก่งซังลิตวิทยา

วิเคราะห์โดย: บริษัท เฮอร์ แอนด์ เอ็นไวเทค จำกัด

ผู้ควบคุมสถานีตรวจวัด (Site Operator): นายโยธิน อินทร์เหล่าใหญ่ [บริษัท เฮอร์ แอนด์ เอ็นไวเทค จำกัด]

ชื่อเครื่องมือวัดอุปกรณ์ที่ใช้เก็บตัวอย่าง (Analyzer Model และ Serial No): High Volume และ Size Selective, High Volume

วันที่ตรวจรับรอง (Certified Date): December 4, 2021

วันหมดอายุการสอบเทียบ (Expire Date): December 4, 2022

เครื่องมือตรวจวิเคราะห์ (Analyzer Model และ Serial No.): Electronic Balance, Model: MSE125P-100-DU, Serial No.: 32203794

วันที่ตรวจรับรอง (Certified Date): November 9, 2021

วันหมดอายุการสอบเทียบ (Expire Date): November 9, 2022


พิกัด UTM	วัน/เดือน/ปี	สถานที่เก็บตัวอย่าง	ความเข้มข้นของปริมาณฝุ่น (24 ชม.) / mg/m^3		หมายเหตุ
			TSP	PM ₁₀	
47P 615488E 1744663N	7-8 ก.พ. 65	โรงเรียนบ้านแก่งซังลิตวิทยา	0.0417	0.0256	
	8-9 ก.พ. 65	โรงเรียนบ้านแก่งซังลิตวิทยา	0.0477	0.0243	
	9-10 ก.พ. 65	โรงเรียนบ้านแก่งซังลิตวิทยา	0.0637	0.0352	
	10-11 ก.พ. 65	โรงเรียนบ้านแก่งซังลิตวิทยา	0.0459	0.0221	
	11-12 ก.พ. 65	โรงเรียนบ้านแก่งซังลิตวิทยา	0.0370	0.0195	
	12-13 ก.พ. 65	โรงเรียนบ้านแก่งซังลิตวิทยา	0.0290	0.0121	
	13-14 ก.พ. 65	โรงเรียนบ้านแก่งซังลิตวิทยา	0.0399	0.0234	
ค่ามาตรฐาน 24 ชั่วโมง ⁽¹⁾			0.33 mg/m^3	0.12 mg/m^3	

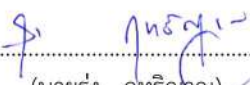
หมายเหตุ

1. ค่ามาตรฐาน: ⁽¹⁾ประกาศคณะกรรมการสิ่งแวดล้อมแห่งชาติ ฉบับที่ 24 วันที่ 9 สิงหาคม 2547 ออกตามความในพระราชบัญญัติส่งเสริมและรักษาคุณภาพสิ่งแวดล้อมแห่งชาติ พ.ศ. 2535 เรื่อง กำหนดมาตรฐานคุณภาพอากาศในบรรยากาศโดยทั่วไป ประกาศในราชกิจจานุเบกษา เล่ม 121 ตอนที่ 104 ง. วันที่ 22 กันยายน 2547

2. อธิบายคำย่อ mg/m^3 = milligrams per cubic meter (มิลลิกรัมต่อลูกบาศก์เมตร)

ผู้ตรวจวัด / บริษัท : นายโยธิน อินทร์เหล่าใหญ่ / บริษัท เฮอร์ แอนด์ เอ็นไวเทค จำกัด
ผู้บันทึก : นายภาสกร หมอนทอง
ผู้ตรวจสอบ / ควบคุม : นายรุ่ง ฤทธิญาณ
บริษัทผู้ตรวจวัดและวิเคราะห์ / ควบคุม : บริษัท เฮอร์ แอนด์ เอ็นไวเทค จำกัด


(นายประธาน เญียบแหลม)
ผู้จัดการทั่วไป


(นายรุ่ง ฤทธิญาณ)
กรรมการผู้จัดการ

ระหว่างวันที่: 7-14 กุมภาพันธ์ 2565

ตำแหน่งพิกัดสถานีตรวจวัด: รพ.สต.บ้านมะเกลือ

วิเคราะห์โดย: บริษัท เฮลท์ แอนด์ เอ็นไวเทค จำกัด

ผู้ควบคุมสถานีตรวจวัด (Site Operator): นายโยธิน อินทร์เหล่าใหญ่ [บริษัท เฮลท์ แอนด์ เอ็นไวเทค จำกัด]

ชื่อเครื่องมือวัดอุปกรณ์ที่ใช้เก็บตัวอย่าง (Analyzer Model และ Serial No.): High Volume และ Size Selective, High Volume

วันที่ตรวจรับรอง (Certified Date): December 4, 2021

วันหมดอายุการสอบเทียบ (Expire Date): December 4, 2022

เครื่องมือตรวจวิเคราะห์ (Analyzer Model และ Serial No.): Electronic Balance, Model: MSE125P-100-DU, Serial No.: 32203794

วันที่ตรวจรับรอง (Certified Date): November 9, 2021

วันหมดอายุการสอบเทียบ (Expire Date): November 9, 2022

พิกัด UTM	วัน/เดือน/ปี	สถานที่เก็บตัวอย่าง	ความเข้มข้นของปริมาณฝุ่น (24 ชม.) / mg/m^3		หมายเหตุ
			TSP	PM ₁₀	
47P 6161688E 1746552N	7-8 ก.พ. 65	รพ.สต.บ้านมะเกลือ	0.0391	0.0208	
	8-9 ก.พ. 65	รพ.สต.บ้านมะเกลือ	0.0555	0.0186	
	9-10 ก.พ. 65	รพ.สต.บ้านมะเกลือ	0.0854	0.0177	
	10-11 ก.พ. 65	รพ.สต.บ้านมะเกลือ	0.0676	0.0213	
	11-12 ก.พ. 65	รพ.สต.บ้านมะเกลือ	0.0498	0.0243	
	12-13 ก.พ. 65	รพ.สต.บ้านมะเกลือ	0.0482	0.0248	
	13-14 ก.พ. 65	รพ.สต.บ้านมะเกลือ	0.0469	0.0290	
ค่ามาตรฐาน 24 ชั่วโมง ⁽¹⁾			0.33 mg/m^3	0.12 mg/m^3	

หมายเหตุ

1.ค่ามาตรฐาน: ⁽¹⁾ประกาศคณะกรรมการสิ่งแวดล้อมแห่งชาติ ฉบับที่ 24 วันที่ 9 สิงหาคม 2547 ออกตามความในพระราชบัญญัติส่งเสริมและรักษาคุณภาพสิ่งแวดล้อมแห่งชาติ พ.ศ. 2535 เรื่อง กำหนดมาตรฐานคุณภาพอากาศในบรรยากาศโดยทั่วไป ประกาศในราชกิจจานุเบกษา เล่ม 121 ตอนที่ 104 ง. วันที่ 22 กันยายน 2547


2. อธิบายคำย่อ mg/m^3 = milligrams per cubic meter (มิลลิกรัมต่อลูกบาศก์เมตร)

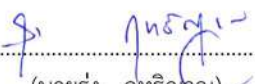
ผู้ตรวจวัด / บริษัท : นายโยธิน อินทร์เหล่าใหญ่ / บริษัท เฮลท์ แอนด์ เอ็นไวเทค จำกัด

ผู้บันทึก : นายภาสกร หมอนทอง

ผู้ตรวจสอบ / ควบคุม : นายรุ่ง ฤทธิญาณ

บริษัทผู้ตรวจวัดและวิเคราะห์ / ควบคุม : บริษัท เฮลท์ แอนด์ เอ็นไวเทค จำกัด


(นายประธาน เญียบแหลม)
ผู้จัดการทั่วไป


(นายรุ่ง ฤทธิญาณ)
กรรมการผู้จัดการ

ระหว่างวันที่: 7-14 กุมภาพันธ์ 2565
ตำแหน่งพิกัด UTM: 47P 615488E 1744663N
รุ่นของเครื่องมือตรวจวิเคราะห์ (Analyzer Model และ Serial No): NO/NO₂/NO_x Analyzer, Model: 200A, S/N: 1176

ตำแหน่งพิกัดสถานีตรวจวัด: โรงเรียนบ้านแก่งซิวลิตวิทยา
ผู้ควบคุมสถานีตรวจวัด (Site Operator): นายโยธิน อินทร์เหล่าใหญ่
ความเข้มข้นที่ทำการสอบเทียบ: 55.47 ppm
(Concentration <ppm>)

วันหมดอายุการสอบเทียบ (Expire Date): 20 Oct.2027

สถานีตรวจวัด	เวลา	ค่า NO ₂ ที่ตรวจวัดได้ (ppm)						
		07-08/02/65	08-09/02/65	09-10/02/65	10-11/02/65	11-12/02/65	12-13/02/65	13-14/02/65
โรงเรียน บ้านแก่งซิวลิตวิทยา	14.00 น.	0.0019	0.0013	0.0039	0.0017	0.0050	0.0036	0.0024
	15.00 น.	0.0049	0.0055	0.0021	0.0012	0.0048	0.0021	0.0026
	16.00 น.	0.0042	0.0024	0.0023	0.0006	0.0034	0.0014	0.0031
	17.00 น.	0.0033	0.0026	0.0017	0.0045	0.0034	0.0016	0.0023
	18.00 น.	0.0026	0.0031	0.0044	0.0042	0.0023	0.0008	0.0024
	19.00 น.	0.0016	0.0023	0.0035	0.0043	0.0036	0.0042	0.0028
	20.00 น.	0.0010	0.0024	0.0041	0.0031	0.0024	0.0031	0.0049
	21.00 น.	0.0006	0.0028	0.0018	0.0030	0.0042	0.0025	0.0034
	22.00 น.	0.0014	0.0049	0.0010	0.0021	0.0047	0.0036	0.0025
	23.00 น.	0.0021	0.0034	0.0004	0.0037	0.0044	0.0011	0.0035
	00.00 น.	0.0023	0.0025	0.0055	0.0035	0.0046	0.0021	0.0031
	01.00 น.	0.0017	0.0035	0.0017	0.0037	0.0048	0.0020	0.0039
	02.00 น.	0.0018	0.0031	0.0040	0.0043	0.0046	0.0036	0.0019
	03.00 น.	0.0030	0.0039	0.0014	0.0042	0.0047	0.0037	0.0014
	04.00 น.	0.0027	0.0019	0.0016	0.0042	0.0043	0.0040	0.0031
	05.00 น.	0.0036	0.0014	0.0013	0.0046	0.0038	0.0034	0.0027
	06.00 น.	0.0032	0.0031	0.0005	0.0043	0.0039	0.0025	0.0036
	07.00 น.	0.0036	0.0027	0.0012	0.0045	0.0039	0.0022	0.0029
	08.00 น.	0.0043	0.0036	0.0008	0.0038	0.0042	0.0009	0.0051
	09.00 น.	0.0039	0.0029	0.0022	0.0035	0.0043	0.0021	0.0024
	10.00 น.	0.0038	0.0051	0.0049	0.0034	0.0042	0.0020	0.0017
	11.00 น.	0.0019	0.0024	0.0007	0.0031	0.0014	0.0023	0.0016
	12.00 น.	0.0024	0.0029	0.0059	0.0048	0.0023	0.0013	0.0010
	13.00 น.	0.0028	0.0037	0.0030	0.0049	0.0034	0.0055	0.0047
ค่าเฉลี่ย 24 ชั่วโมง		0.0027	0.0031	0.0025	0.0036	0.0039	0.0026	0.0029
ค่าเฉลี่ย 1 ชั่วโมง ต่ำสุด-สูงสุด		0.0004-0.0059 ppm						
*ค่ามาตรฐาน 1 ชั่วโมง		0.17 ppm						
*ค่าเฉลี่ยเลขคณิต (Arithmetic Mean) ในเวลา 1 ปี		0.03 ppm						

*ค่ามาตรฐาน: ประกาศคณะกรรมการสิ่งแวดล้อมแห่งชาติ ฉบับที่ 33 (พ.ศ. 2552)


ผู้ตรวจวัด / บริษัท : นายโยธิน อินทร์เหล่าใหญ่ / บริษัท เฮลท์ แอนด์ เอ็นไวเทค จำกัด

ผู้บันทึก : นายภาสกร หมอนทอง

ผู้ตรวจสอบ / ควบคุม : นายรุ่ง ฤทธิญาณ

บริษัทผู้ตรวจวัดและวิเคราะห์ / ควบคุม : บริษัท เฮลท์ แอนด์ เอ็นไวเทค จำกัด


.....
(นายประสารณ์ เดียบแหลม)
ผู้จัดการทั่วไป


.....
(นายรุ่ง ฤทธิญาณ)
กรรมการผู้จัดการ

ระหว่างวันที่: 7-14 กุมภาพันธ์ 2565
ตำแหน่งพิกัด UTM: 47P 6161688E 1746552N
รุ่นของเครื่องมือตรวจวิเคราะห์ (Analyzer Model และ Serial No): NO/NO₂/NO_x Analyzer, Model: 200A, S/N: 2364

ตำแหน่งพิกัดสถานีตรวจวัด: รพ.สต.บ้านมะเกลือ
ผู้ควบคุมสถานีตรวจวัด (Site Operator): นายโยธิน อินทร์เหล่าใหญ่

รุ่นของอุปกรณ์สอบเทียบ (Calibrator Model และ Serial No.): API Model: 701, S/N: 1924
รุ่น / รหัสของอุปกรณ์ Gas Cylinder ที่ใช้ในการสอบเทียบ (Calibrator Gas Cylinder I.D.): Dasibi Model: 5008, S/N:705
วันที่ตรวจรับรอง (Certified Date): 5 February 2022

ความเข้มข้นที่ทำการสอบเทียบ: 55.47 ppm
(Concentration <ppm>)

วันหมดอายุการสอบเทียบ (Expire Date): 20 Oct.2027

สถานีตรวจวัด	เวลา	ค่า NO ₂ ที่ตรวจวัดได้ (ppm)						
		07-08/02/65	08-09/02/65	09-10/02/65	10-11/02/65	11-12/02/65	12-13/02/65	13-14/02/65
รพ.สต.บ้านมะเกลือ	15.00 น.	0.0008	0.0015	0.0005	0.0011	0.0004	0.0007	0.0004
	16.00 น.	0.0012	0.0014	0.0010	0.0010	0.0015	0.0009	0.0006
	17.00 น.	0.0023	0.0016	0.0008	0.0007	0.0013	0.0008	0.0012
	18.00 น.	0.0023	0.0018	0.0010	0.0014	0.0013	0.0004	0.0008
	19.00 น.	0.0004	0.0001	0.0008	0.0024	0.0008	0.0009	0.0004
	20.00 น.	0.0039	0.0011	0.0033	0.0029	0.0008	0.0009	0.0058
	21.00 น.	0.0067	0.0004	0.0080	0.0012	0.0005	0.0007	0.0039
	22.00 น.	0.0082	0.0015	0.0068	0.0011	0.0009	0.0010	0.0041
	23.00 น.	0.0052	0.0006	0.0079	0.0061	0.0008	0.0011	0.0022
	00.00 น.	0.0022	0.0008	0.0062	0.0046	0.0009	0.0003	0.0009
	01.00 น.	0.0023	0.0028	0.0053	0.0019	0.0015	0.0051	0.0009
	02.00 น.	0.0024	0.0022	0.0014	0.0042	0.0013	0.0036	0.0009
	03.00 น.	0.0001	0.0008	0.0013	0.0017	0.0014	0.0010	0.0007
	04.00 น.	0.0006	0.0013	0.0033	0.0032	0.0017	0.0012	0.0008
	05.00 น.	0.0003	0.0020	0.0030	0.0015	0.0017	0.0024	0.0006
	06.00 น.	0.0003	0.0023	0.0027	0.0009	0.0016	0.0002	0.0018
	07.00 น.	0.0009	0.0013	0.0015	0.0015	0.0005	0.0006	0.0006
	08.00 น.	0.0013	0.0008	0.0010	0.0006	0.0003	0.0005	0.0006
	09.00 น.	0.0008	0.0004	0.0008	0.0002	0.0009	0.0002	0.0008
	10.00 น.	0.0003	0.0002	0.0015	0.0006	0.0021	0.0009	0.0014
	11.00 น.	0.0010	0.0003	0.0021	0.0002	0.0012	0.0024	0.0011
	12.00 น.	0.0014	0.0007	0.0012	0.0016	0.0010	0.0032	0.0020
	13.00 น.	0.0014	0.0005	0.0006	0.0006	0.0001	0.0010	0.0014
	14.00 น.	0.0014	0.0004	0.0004	0.0001	0.0007	0.0014	0.0012
ค่าเฉลี่ย 24 ชั่วโมง		0.0020	0.0011	0.0026	0.0017	0.0011	0.0013	0.0015
ค่าเฉลี่ย 1 ชั่วโมง ค่าสุด-สูงสุด		0.0001-0.0082 ppm						
*ค่ามาตรฐาน 1 ชั่วโมง		0.17 ppm						
*ค่ามัธยฐานเลขคณิต (Arithmetic Mean) ในเวลา 1 ปี		0.03 ppm						

*ค่ามาตรฐาน: ประกาศคณะกรรมการสิ่งแวดล้อมแห่งชาติ ฉบับที่ 33 (พ.ศ. 2552)

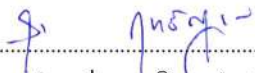
ผู้ตรวจวัด / บริษัท : นายโยธิน อินทร์เหล่าใหญ่ / บริษัท เฮลท์ แอนด์ เอ็นไวเทค จำกัด

ผู้บันทึก : นายภาสกร หมอนทอง

ผู้ตรวจสอบ / ควบคุม : นายรุ่ง ฤทธิญาณ

บริษัทผู้ตรวจวัดและวิเคราะห์ / ควบคุม : บริษัท เฮลท์ แอนด์ เอ็นไวเทค จำกัด


(นายประธาน เญียบแหลม)
ผู้จัดการทั่วไป


(นายรุ่ง ฤทธิญาณ)
กรรมการผู้จัดการ

วันหมดอายุการสอบเทียบ (Expire Date): 20 Oct. 2027

*คำมาตรฐาน: ประกาศคณะกรรมการสิ่งแวดล้อมแห่งชาติ ฉบับที่ 24 (พ.ศ. 2547)

ผู้ตรวจวัด / บริษัท : นายโยธิน อินทร์เล้าใหญ่ / บริษัท เซลส์ แอนด์ เอ็นไวเทค จำกัด
 ผู้บันทึก : นายภาสกร หมอนทอง
 ผู้ตรวจสอบ / ควบคุม : นายรุ่ง ฤทธิญาณ
 บริษัทผู้ตรวจวัดและวิเคราะห์ / ควบคุม : บริษัท เซลส์ แอนด์ เอ็นไวเทค จำกัด

(นายรุ่ง ฤทธิบุญ)
กรรมการผู้จัดการ

ระหว่างวันที่: 7-14 กุมภาพันธ์ 2565
ตำแหน่งพิกัด UTM: 47P 615488E 1744663N
รุ่นของเครื่องมือตรวจวิเคราะห์ (Analyzer Model และ Serial No): SO₂ Analyzer, Model: 100AS, S/N: 2008

ตำแหน่งพิกัดสถานีตรวจวัด: โรงเรียนบ้านแก่งซั่วลิตวิทยา
ผู้ควบคุมสถานีตรวจวัด (Site Operator): นายโยธิน อินทร์เหล้าใหญ่
รุ่นของอุปกรณ์สอบเทียบ (Calibrator Model และ Serial No.): API Model: 701, S/N: 1924
รุ่น / รหัสของอุปกรณ์ Gas Cylinder ที่ใช้ในการสอบเทียบ (Calibrator Gas Cylinder I.D.): Dasibi Model: 5008, S/N:705
วันที่ตรวจรับรอง (Certified Date): 5 February 2022
ความเข้มข้นที่ทำการสอบเทียบ: 55.11 ppm (Concentration <ppm>)

วันหมดอายุการสอบเทียบ (Expire Date): 20 Oct. 2027

สถานีตรวจวัด	เวลา	ค่า SO ₂ ที่ตรวจวัดได้ (ppm)						
		07-08/02/65	08-09/02/65	09-10/02/65	10-11/02/65	11-12/02/65	12-13/02/65	13-14/02/65
โรงเรียน บ้านแก่งซั่วลิตวิทยา	14.00 น.	0.0180	0.0252	0.0282	0.0195	0.0198	0.0161	0.0135
	15.00 น.	0.0141	0.0126	0.0167	0.0167	0.0132	0.0162	0.0121
	16.00 น.	0.0116	0.0100	0.0119	0.0102	0.0076	0.0163	0.0109
	17.00 น.	0.0119	0.0083	0.0087	0.0086	0.0085	0.0124	0.0091
	18.00 น.	0.0125	0.0081	0.0083	0.0082	0.0108	0.0104	0.0088
	19.00 น.	0.0137	0.0093	0.0089	0.0086	0.0118	0.0124	0.0096
	20.00 น.	0.0158	0.0117	0.0112	0.0110	0.0125	0.0132	0.0120
	21.00 น.	0.0170	0.0131	0.0123	0.0123	0.0126	0.0149	0.0131
	22.00 น.	0.0178	0.0144	0.0141	0.0126	0.0127	0.0157	0.0132
	23.00 น.	0.0178	0.0153	0.0146	0.0131	0.0128	0.0161	0.0125
	00.00 น.	0.0176	0.0149	0.0142	0.0140	0.0115	0.0164	0.0124
	01.00 น.	0.0180	0.0153	0.0147	0.0143	0.0131	0.0163	0.0141
	02.00 น.	0.0185	0.0154	0.0149	0.0143	0.0144	0.0158	0.0143
	03.00 น.	0.0185	0.0151	0.0150	0.0142	0.0147	0.0158	0.0147
	04.00 น.	0.0189	0.0156	0.0150	0.0145	0.0141	0.0160	0.0150
	05.00 น.	0.0196	0.0158	0.0152	0.0148	0.0141	0.0165	0.0146
	06.00 น.	0.0232	0.0163	0.0160	0.0150	0.0146	0.0171	0.0148
	07.00 น.	0.0224	0.0158	0.0170	0.0150	0.0155	0.0161	0.0154
	08.00 น.	0.0217	0.0198	0.0194	0.0153	0.0158	0.0169	0.0151
	09.00 น.	0.0194	0.0209	0.0223	0.0227	0.0156	0.0175	0.0162
	10.00 น.	0.0177	0.0212	0.0225	0.0246	0.0163	0.0219	0.0170
	11.00 น.	0.0194	0.0215	0.0237	0.0222	0.0171	0.0180	0.0158
	12.00 น.	0.0216	0.0240	0.0260	0.0244	0.0186	0.0175	0.0144
	13.00 น.	0.0220	0.0234	0.0236	0.0233	0.0187	0.0179	0.0147
ค่าเฉลี่ย 24 ชั่วโมง		0.0179	0.0160	0.0164	0.0154	0.0140	0.0160	0.0135
ค่าเฉลี่ย 1 ชั่วโมง ต่ำสุด-สูงสุด		0.0076-0.0282 ppm						
*ค่ามาตรฐาน 24 ชั่วโมง		0.12 ppm						
*ค่าเฉลี่ยเลขคณิต (Arithmetic Mean) ในเวลา 1 ปี		0.04 ppm						

*ค่ามาตรฐาน: ประกาศคณะกรรมการสิ่งแวดล้อมแห่งชาติ ฉบับที่ 24 (พ.ศ. 2547)


ผู้ตรวจวัด / บริษัท : นายโยธิน อินทร์เหล้าใหญ่ / บริษัท เซลล์ แอนด์ เอ็นไวเทค จำกัด

ผู้บันทึก : นายภาสกร หมอนทอง

ผู้ตรวจสอบ / ควบคุม : นายรุ่ง ฤทธิญาณ

บริษัทผู้ตรวจวัดและวิเคราะห์ / ควบคุม : บริษัท เซลล์ แอนด์ เอ็นไวเทค จำกัด


.....
(นายประธาน เจริญแหลม)
ผู้จัดการทั่วไป


.....
(นายรุ่ง ฤทธิญาณ)
กรรมการผู้จัดการ

ระหว่างวันที่: 7-14 กุมภาพันธ์ 2565
ตำแหน่งพิกัด UTM: 47P 6161688E 1746552N
รุ่นของเครื่องมือตรวจวิเคราะห์ (Analyzer Model และ Serial No): SO₂ Analyzer, Model: 108A, S/N: 488

ตำแหน่งพิกัดสถานีตรวจวัด: รพ.สต.บ้านมะเกลือ
ผู้ควบคุมสถานีตรวจวัด (Site Operator): นายโยธิน อินทร์เหลาใหญ่
ความเข้มข้นที่ทำการสอบเทียบ: 55.11 ppm
(Concentration <ppm>)

รุ่นของอุปกรณ์สอบเทียบ (Calibrator Model และ Serial No.): API Model: 701, S/N: 1924
รุ่น / รหัสของอุปกรณ์ Gas Cylinder ที่ใช้ในการสอบเทียบ (Calibrator Gas Cylinder I.D.): Dasibi Model: 5008, S/N:705
วันที่ตรวจรับรอง (Certified Date): 5 February 2022
วันหมดอายุการสอบเทียบ (Expire Date): 20 Oct. 2027

สถานีตรวจวัด	เวลา	ค่า SO ₂ ที่ตรวจวัดได้ (ppm)						
		07-08/02/65	08-09/02/65	09-10/02/65	10-11/02/65	11-12/02/65	12-13/02/65	13-14/02/65
รพ.สต.บ้านมะเกลือ	15.00 น.	0.0472	0.0215	0.0246	0.0350	0.0169	0.0233	0.0156
	16.00 น.	0.0254	0.0181	0.0234	0.0441	0.0153	0.0206	0.0150
	17.00 น.	0.0233	0.0224	0.0183	0.0509	0.0143	0.0184	0.0150
	18.00 น.	0.0211	0.0187	0.0190	0.0409	0.0125	0.0167	0.0190
	19.00 น.	0.0213	0.0199	0.0182	0.0336	0.0197	0.0133	0.0156
	20.00 น.	0.0214	0.0197	0.0195	0.0280	0.0151	0.0125	0.0152
	21.00 น.	0.0214	0.0203	0.0197	0.0232	0.0191	0.0111	0.0197
	22.00 น.	0.0225	0.0203	0.0211	0.0181	0.0195	0.0108	0.0179
	23.00 น.	0.0274	0.0211	0.0208	0.0158	0.0196	0.0108	0.0180
	00.00 น.	0.0244	0.0213	0.0206	0.0144	0.0870	0.0965	0.0197
	01.00 น.	0.0331	0.0216	0.0204	0.0354	0.0104	0.0190	0.0199
	02.00 น.	0.0259	0.0212	0.0205	0.0304	0.0184	0.0194	0.0186
	03.00 น.	0.0190	0.0210	0.0202	0.0244	0.0210	0.0121	0.0177
	04.00 น.	0.0221	0.0205	0.0202	0.0175	0.0210	0.0194	0.0188
	05.00 น.	0.0226	0.0200	0.0212	0.0142	0.0199	0.0196	0.0183
	06.00 น.	0.0209	0.0213	0.0216	0.0102	0.0207	0.0194	0.0170
	07.00 น.	0.0204	0.0212	0.0212	0.0191	0.0206	0.0191	0.0180
	08.00 น.	0.0212	0.0211	0.0217	0.0179	0.0201	0.0187	0.0183
	09.00 น.	0.0206	0.0204	0.0225	0.0148	0.0211	0.0107	0.0184
	10.00 น.	0.0216	0.0217	0.0213	0.0128	0.0205	0.0129	0.0163
	11.00 น.	0.0223	0.0231	0.0247	0.0195	0.0216	0.0188	0.0174
	12.00 น.	0.0249	0.0253	0.0229	0.0151	0.0224	0.0142	0.0130
	13.00 น.	0.0237	0.0218	0.0261	0.0161	0.0220	0.0160	0.0151
	14.00 น.	0.0215	0.0193	0.0213	0.0177	0.0229	0.0167	0.0147
ค่าเฉลี่ย 24 ชั่วโมง		0.0240	0.0210	0.0213	0.0237	0.0217	0.0196	0.0172
ค่าเฉลี่ย 1 ชั่วโมง ค่าสุด-สูงสุด		0.0102-0.0965 ppm						
*ค่ามาตรฐาน 24 ชั่วโมง		0.12 ppm						
*ค่าเฉลี่ยเลขคณิต (Arithmetic Mean) ในเวลา 1 ปี		0.04 ppm						

*ค่ามาตรฐาน: ประกาศคณะกรรมการสิ่งแวดล้อมแห่งชาติ ฉบับที่ 24 (พ.ศ. 2547)


ผู้ตรวจวัด / บริษัท : นายโยธิน อินทร์เหลาใหญ่ / บริษัท เซลล์ แอนด์ เอ็นไวเทค จำกัด

ผู้บันทึก : นายภาสกร หมอนทอง

ผู้ตรวจสอบ / ควบคุม : นายรุ่ง ฤทธิญาณ

บริษัทผู้ตรวจวัดและวิเคราะห์ / ควบคุม : บริษัท เซลล์ แอนด์ เอ็นไวเทค จำกัด


.....
(นายประสานน์ เจียบแหลม)
ผู้จัดการทั่วไป


.....
(นายรุ่ง ฤทธิญาณ)
กรรมการผู้จัดการ

Wind Speed - Wind Direction

ตำแหน่งพิกัดสถานีตรวจวัด: รพ.สต.บ้านมะเกลือ

ตำแหน่งพิกัด UTM: 47P 6161688E 1746552N

วันที่ตรวจวัด: 7-14 กุมภาพันธ์ 2565

เครื่องมือที่ใช้ตรวจวัด: Wind speed and wind direction / NRG Instruments, Model/Type: Sensor: NRG 40C, 200P,
S/N: Basic Datalogger: 309017846


Date	Time	Wind Speed (m/sec)	High Wind Speed (m/sec)	Wind Direction
7 ก.พ. 65	15:00 น.	0.9	3.8	S
7 ก.พ. 65	16:00 น.	0.2	1.7	SSW
7 ก.พ. 65	17:00 น.	0.1	1.2	ESE
7 ก.พ. 65	18:00 น.	0.2	1.4	ESE
7 ก.พ. 65	19:00 น.	0.0	0.0	C
7 ก.พ. 65	20:00 น.	0.0	0.0	C
7 ก.พ. 65	21:00 น.	0.0	0.0	C
7 ก.พ. 65	22:00 น.	0.0	0.0	C
7 ก.พ. 65	23:00 น.	0.7	3.3	NW
8 ก.พ. 65	00:00 น.	0.0	0.0	C
8 ก.พ. 65	01:00 น.	0.0	0.0	C
8 ก.พ. 65	02:00 น.	0.0	0.0	C
8 ก.พ. 65	03:00 น.	0.0	0.0	C
8 ก.พ. 65	04:00 น.	0.0	0.0	C
8 ก.พ. 65	05:00 น.	0.0	0.0	C
8 ก.พ. 65	06:00 น.	0.1	0.9	WSW
8 ก.พ. 65	07:00 น.	0.2	1.5	SSW
8 ก.พ. 65	08:00 น.	0.3	2.1	SE
8 ก.พ. 65	09:00 น.	0.1	1.3	SSW
8 ก.พ. 65	10:00 น.	1.2	2.9	WSW
8 ก.พ. 65	11:00 น.	0.3	1.7	WSW
8 ก.พ. 65	12:00 น.	0.6	2.5	SE
8 ก.พ. 65	13:00 น.	0.9	3.3	S
8 ก.พ. 65	14:00 น.	0.7	4.6	SSW

ชื่อผู้ตรวจวัด/วิเคราะห์: บริษัท เฮลท์ แอนด์ เอ็นไวเทค จำกัด

ชื่อผู้บันทึก (ประจำสถานีตรวจวัด): นายโยธิน อินทร์เหล้าใหญ่ และ นายภาสกร หมอนทอง

ชื่อผู้ตรวจสอบ/ควบคุม: นายรุ่ง ฤทธิญาณ


.....
(นายประสาธน์ เจริญแหลม)
ผู้จัดการทั่วไป


.....
(นายรุ่ง ฤทธิญาณ)
กรรมการผู้จัดการ


Date	Time	Wind Speed (m/sec)	High Wind Speed (m/sec)	Wind Direction
8 ก.พ. 65	15:00 น.	0.5	2.9	S
8 ก.พ. 65	16:00 น.	0.2	0.8	SSW
8 ก.พ. 65	17:00 น.	0.1	1.3	ESE
8 ก.พ. 65	18:00 น.	0.2	1.6	S
8 ก.พ. 65	19:00 น.	0.1	1.7	SSW
8 ก.พ. 65	20:00 น.	0.0	0.0	C
8 ก.พ. 65	21:00 น.	0.0	0.0	C
8 ก.พ. 65	22:00 น.	0.0	0.0	C
8 ก.พ. 65	23:00 น.	0.0	0.0	C
9 ก.พ. 65	00:00 น.	0.1	1.7	SE
9 ก.พ. 65	01:00 น.	0.4	0.9	ENE
9 ก.พ. 65	02:00 น.	0.1	0.8	WSW
9 ก.พ. 65	03:00 น.	0.0	0.0	C
9 ก.พ. 65	04:00 น.	0.0	0.0	C
9 ก.พ. 65	05:00 น.	0.0	0.0	C
9 ก.พ. 65	06:00 น.	0.0	0.0	C
9 ก.พ. 65	07:00 น.	0.0	0.0	C
9 ก.พ. 65	08:00 น.	0.0	0.0	C
9 ก.พ. 65	09:00 น.	0.1	1.3	SSE
9 ก.พ. 65	10:00 น.	0.3	1.7	SW
9 ก.พ. 65	11:00 น.	1.0	2.9	SW
9 ก.พ. 65	12:00 น.	0.7	3.3	SE
9 ก.พ. 65	13:00 น.	0.9	2.9	S
9 ก.พ. 65	14:00 น.	0.6	2.9	S

ชื่อผู้ตรวจวัด/วิเคราะห์; บริษัท เฮลท์ แอนด์ เอ็นไวเทค จำกัด

ชื่อผู้บันทึก (ประจำสถานีตรวจวัด); นายโยธิน อินทร์เหล้าใหญ่ และ นายภาสกร หมอนทอง

ชื่อผู้ตรวจสอบ/ควบคุม; นายรุ่ง ฤทธิญาณ


.....
(นายประสาธน์ เจียบแหลม)
ผู้จัดการทั่วไป


.....
(นายรุ่ง ฤทธิญาณ)
กรรมการผู้จัดการ


Date	Time	Wind Speed (m/sec)	High Wind Speed (m/sec)	Wind Direction
9 ก.พ. 65	15:00 น.	0.5	2.9	SSW
9 ก.พ. 65	16:00 น.	0.8	3.8	S
9 ก.พ. 65	17:00 น.	0.5	3.3	SSW
9 ก.พ. 65	18:00 น.	0.1	0.8	SE
9 ก.พ. 65	19:00 น.	0.0	0.0	C
9 ก.พ. 65	20:00 น.	0.0	0.0	C
9 ก.พ. 65	21:00 น.	0.0	0.0	C
9 ก.พ. 65	22:00 น.	0.0	0.0	C
9 ก.พ. 65	23:00 น.	0.0	0.0	C
10 ก.พ. 65	00:00 น.	0.0	0.0	C
10 ก.พ. 65	01:00 น.	0.0	0.0	C
10 ก.พ. 65	02:00 น.	0.0	0.0	C
10 ก.พ. 65	03:00 น.	0.0	0.0	C
10 ก.พ. 65	04:00 น.	0.1	0.7	SW
10 ก.พ. 65	05:00 น.	0.4	1.8	SSW
10 ก.พ. 65	06:00 น.	0.3	2.3	S
10 ก.พ. 65	07:00 น.	0.1	1.4	S
10 ก.พ. 65	08:00 น.	0.4	1.8	WSW
10 ก.พ. 65	09:00 น.	0.5	2.5	SSE
10 ก.พ. 65	10:00 น.	0.4	2.9	SSE
10 ก.พ. 65	11:00 น.	0.7	3.3	SSE
10 ก.พ. 65	12:00 น.	0.5	2.5	SSE
10 ก.พ. 65	13:00 น.	0.4	2.1	NW
10 ก.พ. 65	14:00 น.	0.6	2.1	NNW

ชื่อผู้ตรวจวัด/วิเคราะห์; บริษัท เฮลท์ แอนด์ เอ็นไวเทค จำกัด

ชื่อผู้บันทึก (ประจำสถานีตรวจวัด); นายโยธิน อินทร์เหล่าใหญ่ และ นายภาสกร หมอนทอง

ชื่อผู้ตรวจสอบ/ควบคุม; นายรุ่ง ฤทธิญาณ


.....
(นายประสารณ์ เจียบแหลม)
ผู้จัดการทั่วไป


.....
(นายรุ่ง ฤทธิญาณ)
กรรมการผู้จัดการ


Date	Time	Wind Speed (m/sec)	High Wind Speed (m/sec)	Wind Direction
10 ก.พ. 65	15:00 น.	0.7	2.5	NNW
10 ก.พ. 65	16:00 น.	0.7	2.9	WSW
10 ก.พ. 65	17:00 น.	0.4	2.1	SW
10 ก.พ. 65	18:00 น.	0.1	1.7	SSW
10 ก.พ. 65	19:00 น.	0.1	0.9	S
10 ก.พ. 65	20:00 น.	0.1	0.5	S
10 ก.พ. 65	21:00 น.	0.0	0.0	C
10 ก.พ. 65	22:00 น.	0.0	0.0	C
10 ก.พ. 65	23:00 น.	0.1	0.8	SW
11 ก.พ. 65	00:00 น.	0.0	0.0	C
11 ก.พ. 65	01:00 น.	0.0	0.0	C
11 ก.พ. 65	02:00 น.	0.0	0.0	C
11 ก.พ. 65	03:00 น.	0.0	0.0	C
11 ก.พ. 65	04:00 น.	0.2	1.7	W
11 ก.พ. 65	05:00 น.	0.1	1.4	WSW
11 ก.พ. 65	06:00 น.	0.5	2.9	W
11 ก.พ. 65	07:00 น.	0.6	2.5	WNW
11 ก.พ. 65	08:00 น.	0.1	0.8	SSE
11 ก.พ. 65	09:00 น.	0.0	0.0	C
11 ก.พ. 65	10:00 น.	0.0	0.0	C
11 ก.พ. 65	11:00 น.	0.2	1.3	WSW
11 ก.พ. 65	12:00 น.	2.2	5.0	WSW
11 ก.พ. 65	13:00 น.	2.2	5.4	WSW
11 ก.พ. 65	14:00 น.	2.3	5.4	WSW

ชื่อผู้ตรวจวัด/วิเคราะห์; บริษัท เฮลท์ แอนด์ เอ็นไวเทค จำกัด

ชื่อผู้บันทึก (ประจำสถานีตรวจวัด); นายโยธิน อินทร์เหล่าใหญ่ และ นายภาสกร หมอนทอง

ชื่อผู้ตรวจสอบ/ควบคุม; นายรุ่ง ฤทธิญาณ


.....
(นายประสาธน์ เจียบแหลม)
ผู้จัดการทั่วไป


.....
(นายรุ่ง ฤทธิญาณ)
กรรมการผู้จัดการ


Date	Time	Wind Speed (m/sec)	High Wind Speed (m/sec)	Wind Direction
11 ก.พ. 65	15:00 น.	2.7	6.3	W
11 ก.พ. 65	16:00 น.	2.0	4.6	WSW
11 ก.พ. 65	17:00 น.	0.6	2.5	S
11 ก.พ. 65	18:00 น.	0.8	3.8	SSW
11 ก.พ. 65	19:00 น.	0.1	0.8	S
11 ก.พ. 65	20:00 น.	0.0	0.0	C
11 ก.พ. 65	21:00 น.	0.0	0.0	C
11 ก.พ. 65	22:00 น.	0.0	0.0	C
11 ก.พ. 65	23:00 น.	0.4	2.1	WSW
12 ก.พ. 65	00:00 น.	0.0	0.0	C
12 ก.พ. 65	01:00 น.	0.0	0.0	C
12 ก.พ. 65	02:00 น.	0.0	0.0	C
12 ก.พ. 65	03:00 น.	0.2	1.7	W
12 ก.พ. 65	04:00 น.	0.3	1.3	WSW
12 ก.พ. 65	05:00 น.	0.2	0.8	WSW
12 ก.พ. 65	06:00 น.	0.1	0.9	W
12 ก.พ. 65	07:00 น.	0.9	2.5	NW
12 ก.พ. 65	08:00 น.	1.7	4.2	WNW
12 ก.พ. 65	09:00 น.	0.5	2.1	W
12 ก.พ. 65	10:00 น.	1.9	5.0	WNW
12 ก.พ. 65	11:00 น.	1.6	4.2	WNW
12 ก.พ. 65	12:00 น.	2.4	5.4	W
12 ก.พ. 65	13:00 น.	2.1	4.2	W
12 ก.พ. 65	14:00 น.	1.7	5.4	SW

ชื่อผู้ตรวจวัด/วิเคราะห์; บริษัท เฮลท์ แอนด์ เอ็นไวเทค จำกัด

ชื่อผู้บันทึก (ประจำสถานีตรวจวัด); นายโยธิน อินทร์เหล่าใหญ่ และ นายภาสกร หมอนทอง

ชื่อผู้ตรวจสอบ/ควบคุม; นายรุ่ง ฤทธิญาณ


.....
(นายประสาธน์ เจียบแหลม)
ผู้จัดการทั่วไป


.....
(นายรุ่ง ฤทธิญาณ)
กรรมการผู้จัดการ


Date	Time	Wind Speed (m/sec)	High Wind Speed (m/sec)	Wind Direction
12 ก.พ. 65	15:00 น.	1.6	4.6	WSW
12 ก.พ. 65	16:00 น.	0.9	2.9	SW
12 ก.พ. 65	17:00 น.	0.7	3.3	S
12 ก.พ. 65	18:00 น.	0.8	2.9	SSW
12 ก.พ. 65	19:00 น.	0.0	0.0	C
12 ก.พ. 65	20:00 น.	0.0	0.0	C
12 ก.พ. 65	21:00 น.	0.0	0.0	C
12 ก.พ. 65	22:00 น.	0.0	0.0	C
12 ก.พ. 65	23:00 น.	0.0	0.0	C
13 ก.พ. 65	00:00 น.	0.0	0.0	C
13 ก.พ. 65	01:00 น.	0.5	2.1	NW
13 ก.พ. 65	02:00 น.	0.2	0.8	SSE
13 ก.พ. 65	03:00 น.	0.0	0.0	C
13 ก.พ. 65	04:00 น.	0.1	0.8	ESE
13 ก.พ. 65	05:00 น.	0.0	0.0	C
13 ก.พ. 65	06:00 น.	0.0	0.0	C
13 ก.พ. 65	07:00 น.	0.0	0.0	C
13 ก.พ. 65	08:00 น.	0.1	0.8	SSE
13 ก.พ. 65	09:00 น.	0.2	1.3	SSW
13 ก.พ. 65	10:00 น.	0.3	2.5	S
13 ก.พ. 65	11:00 น.	0.5	2.9	SSE
13 ก.พ. 65	12:00 น.	0.5	3.3	SSW
13 ก.พ. 65	13:00 น.	0.5	2.5	S
13 ก.พ. 65	14:00 น.	0.7	3.8	NE

ชื่อผู้ตรวจวัด/วิเคราะห์; บริษัท เฮลท์ แอนด์ เอ็นไวเทค จำกัด

ชื่อผู้บันทึก (ประจำสถานีตรวจวัด); นายโยธิน อินทร์เหล่าใหญ่ และ นายภาสกร หมอนทอง

ชื่อผู้ตรวจสอบ/ควบคุม; นายรุ่ง ฤทธิญาณ


.....
(นายประสารณ์ เดียบแหลม)
ผู้จัดการทั่วไป


.....
(นายรุ่ง ฤทธิญาณ)
กรรมการผู้จัดการ


Date	Time	Wind Speed (m/sec)	High Wind Speed (m/sec)	Wind Direction
13 ก.พ. 65	15:00 น.	0.9	4.2	SSE
13 ก.พ. 65	16:00 น.	0.8	2.9	SE
13 ก.พ. 65	17:00 น.	1.3	3.8	S
13 ก.พ. 65	18:00 น.	0.3	2.9	SSE
13 ก.พ. 65	19:00 น.	0.0	0.0	C
13 ก.พ. 65	20:00 น.	0.0	0.0	C
13 ก.พ. 65	21:00 น.	0.0	0.0	C
13 ก.พ. 65	22:00 น.	0.0	0.0	C
13 ก.พ. 65	23:00 น.	0.0	0.0	C
14 ก.พ. 65	00:00 น.	0.0	0.0	C
14 ก.พ. 65	01:00 น.	0.0	0.0	C
14 ก.พ. 65	02:00 น.	0.0	0.0	C
14 ก.พ. 65	03:00 น.	0.0	0.0	C
14 ก.พ. 65	04:00 น.	0.0	0.0	C
14 ก.พ. 65	05:00 น.	0.0	0.0	C
14 ก.พ. 65	06:00 น.	0.0	0.0	C
14 ก.พ. 65	07:00 น.	0.0	0.0	C
14 ก.พ. 65	08:00 น.	0.0	0.0	C
14 ก.พ. 65	09:00 น.	0.1	1.7	SSE
14 ก.พ. 65	10:00 น.	0.2	1.3	S
14 ก.พ. 65	11:00 น.	0.9	3.3	S
14 ก.พ. 65	12:00 น.	0.4	2.2	SE
14 ก.พ. 65	13:00 น.	0.7	2.7	ESE
14 ก.พ. 65	14:00 น.	0.9	3.0	SE

ชื่อผู้ตรวจวัด/วิเคราะห์; บริษัท เฮลท์ แอนด์ เอ็นไวเทค จำกัด

ชื่อผู้บันทึก (ประจำสถานีตรวจวัด); นายโยธิน อินทร์เหล้าใหญ่ และ นายภาสกร หมอนทอง

ชื่อผู้ตรวจสอบ/ควบคุม; นายรุ่ง ฤทธิญาณ

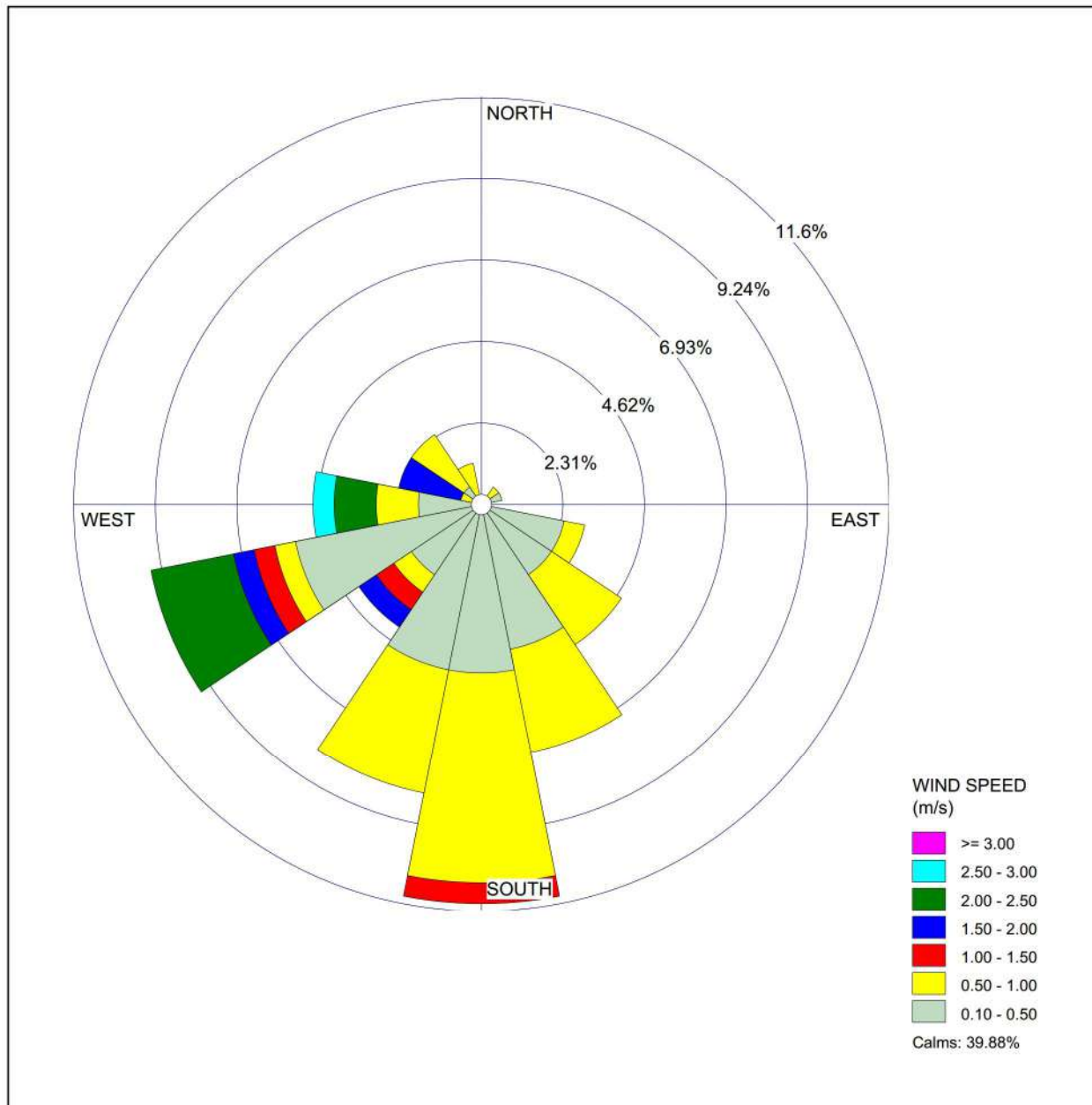

.....
(นายประสาธน์ เจียบแหลม)
ผู้จัดการทั่วไป


.....
(นายรุ่ง ฤทธิญาณ)
กรรมการผู้จัดการ

Wind Rose Diagram

ตำแหน่งพิกัดสถานีตรวจวัด : รพ.สต.บ้านมะเกลือ

วันที่ตรวจวัด : 7-14 กุมภาพันธ์ 2565



N : North	NNE : North-northwest	NE : Northeast	ENE : East-northeast
E : East	ESE : East-southeast	SE : Southeast	SSE : South-southeast
S : South	SSW : South-southwest	SW : Southwest	WSW : West-southwest
W : West	WNW : West-northwest	NW : Northwest	NNW : North-northwest
C : Calms			

2. การตรวจวัดระดับความดังของเสียงเฉลี่ย 24 ชั่วโมง (Leq 24 hrs., Lmax)

ระหว่างวันที่: 7-14 กุมภาพันธ์ 2565
ตำแหน่งพิกัด UTM: 47P 6161688E 1746552N
เครื่องมือที่ใช้ตรวจวัด (Equipment of Measurement Sampling): Sound Level Meter, ACO, Model: 6226, Serial No.: 150155
รุ่นของอุปกรณ์สอบเทียบ (Calibrator Model และ Serial No.): Sound Calibrator Class 1, Quest Electronic/USA Model QC-10, Serial No. QE7060323


วันที่ตรวจรับรอง (Certified Date): 27 Dec 2021
หน่วยงานตรวจสอบ: บริษัท เฮลท์ แอนด์ เอ็นไวเทค จำกัด

วันที่ตรวจวัด	เวลาตรวจวัด	ค่าระดับเสียงเฉลี่ย (Equivalent Sound Pressure Level) (dB(A))		
		Leq	Lmax	L90
7 ก.พ. 65	14.00 น.	60.2	77.6	57.4
7 ก.พ. 65	15.00 น.	57.7	70.0	55.8
7 ก.พ. 65	16.00 น.	58.8	76.3	55.2
7 ก.พ. 65	17.00 น.	58.3	74.7	56.4
7 ก.พ. 65	18.00 น.	57.4	69.6	55.4
7 ก.พ. 65	19.00 น.	57.1	67.6	55.8
7 ก.พ. 65	20.00 น.	57.2	66.0	55.6
7 ก.พ. 65	21.00 น.	56.6	65.2	55.1
7 ก.พ. 65	22.00 น.	56.7	67.3	55.4
7 ก.พ. 65	23.00 น.	58.6	64.4	56.8
8 ก.พ. 65	00.00 น.	56.6	71.2	55.8
8 ก.พ. 65	01.00 น.	56.2	62.6	55.1
8 ก.พ. 65	02.00 น.	55.4	63.4	53.8
8 ก.พ. 65	03.00 น.	55.5	61.0	53.7
8 ก.พ. 65	04.00 น.	55.7	61.8	53.8
8 ก.พ. 65	05.00 น.	56.1	72.6	54.0
8 ก.พ. 65	06.00 น.	58.6	83.1	56.2
8 ก.พ. 65	07.00 น.	58.0	78.2	56.7
8 ก.พ. 65	08.00 น.	57.1	74.4	55.3
8 ก.พ. 65	09.00 น.	57.7	74.4	55.3
8 ก.พ. 65	10.00 น.	60.3	71.5	58.6
8 ก.พ. 65	11.00 น.	60.5	72.0	58.9
8 ก.พ. 65	12.00 น.	60.8	73.8	58.8
8 ก.พ. 65	13.00 น.	60.2	69.4	58.9
ระดับเสียง 24 ชั่วโมง		58.1	-	56.0
ระดับเสียงสูงสุด		-	83.1	-
ค่ามาตรฐานระดับเสียง 24 ชั่วโมง / Leq		70 dB (A)		
ค่ามาตรฐานระดับเสียงสูงสุด / Lmax		115 dB (A)		
ค่าระดับเสียงเฉลี่ยกลางวันกลางคืน (Ldn)		63.5		

ค่ามาตรฐาน : มาตรฐานกระทรวงอุตสาหกรรม เรื่อง กำหนดค่าระดับเสียงการรบกวนและระดับเสียงที่เกิดจากการประกอบกิจการโรงงาน พ.ศ. 2548

ชื่อผู้ตรวจวัด/วิเคราะห์: บริษัท เฮลท์ แอนด์ เอ็นไวเทค จำกัด
ชื่อผู้บันทึก (ประจำสถานีตรวจวัด): นายโยธิน อินทร์เหล่าใหญ่ และ นายภาสกร หมอนทอง
ชื่อผู้ตรวจสอบ/ควบคุม: นายรุ่ง ฤทธิญาณ


.....
(นายประธาน เียบแหลม)
ผู้จัดการทั่วไป


.....
(นายรุ่ง ฤทธิญาณ)
กรรมการผู้จัดการ

วันที่ตรวจวัด	เวลาตรวจวัด	ค่าระดับเสียงเฉลี่ย (Equivalent Sound Pressure Level) (dB(A))		
		Leq	Lmax	L90
8 ก.พ. 65	14.00 น.	59.0	72.5	56.5
8 ก.พ. 65	15.00 น.	59.4	68.5	57.9
8 ก.พ. 65	16.00 น.	59.5	69.6	58.0
8 ก.พ. 65	17.00 น.	59.3	69.2	57.8
8 ก.พ. 65	18.00 น.	59.8	68.0	57.7
8 ก.พ. 65	19.00 น.	59.7	65.8	58.4
8 ก.พ. 65	20.00 น.	59.3	68.8	57.6
8 ก.พ. 65	21.00 น.	59.4	66.4	57.5
8 ก.พ. 65	22.00 น.	58.8	65.9	57.0
8 ก.พ. 65	23.00 น.	58.6	68.6	57.1
9 ก.พ. 65	00.00 น.	58.2	64.5	56.9
9 ก.พ. 65	01.00 น.	58.2	60.9	57.0
9 ก.พ. 65	02.00 น.	58.3	63.9	56.6
9 ก.พ. 65	03.00 น.	57.9	63.5	55.9
9 ก.พ. 65	04.00 น.	58.3	64.3	56.3
9 ก.พ. 65	05.00 น.	57.7	70.0	55.4
9 ก.พ. 65	06.00 น.	58.2	69.0	56.2
9 ก.พ. 65	07.00 น.	59.2	77.4	56.9
9 ก.พ. 65	08.00 น.	59.6	74.8	57.8
9 ก.พ. 65	09.00 น.	60.3	76.5	57.9
9 ก.พ. 65	10.00 น.	60.4	70.2	58.2
9 ก.พ. 65	11.00 น.	60.7	70.1	58.1
9 ก.พ. 65	12.00 น.	59.7	69.5	57.7
9 ก.พ. 65	13.00 น.	59.3	74.1	57.8
ระดับเสียง 24 ชั่วโมง		59.2	-	57.3
ระดับเสียงสูงสุด		-	77.4	-
ค่ามาตรฐานระดับเสียง 24 ชั่วโมง / Leq		70 dB (A)		
ค่ามาตรฐานระดับเสียงสูงสุด / Lmax		115 dB (A)		
ค่าระดับเสียงเฉลี่ยกลางวันกลางคืน (Ldn)		64.9		


ค่ามาตรฐาน : มาตรฐานกระทรวงอุตสาหกรรม เรื่อง กำหนดค่าระดับเสียงการรบกวนและระดับเสียงที่เกิดจากการประกอบกิจการโรงงาน พ.ศ. 2548

ชื่อผู้ตรวจวัด/วิเคราะห์: บริษัท เฮลท์ แอนด์ เอ็นไวเทค จำกัด

ชื่อผู้บันทึก (ประจำสถานีตรวจวัด): นายโยธิน อินทร์เหล้าใหญ่ และ นายภาสกร หมอนทอง

ชื่อผู้ตรวจสอบ/ควบคุม: นายรุ่ง ฤทธิญาณ


.....
(นายประสาธน์ เจียบแหลม)
ผู้จัดการทั่วไป



.....
(นายรุ่ง ฤทธิญาณ)
กรรมการผู้จัดการ

วันที่ตรวจวัด	เวลาตรวจวัด	ค่าระดับเสียงเฉลี่ย (Equivalent Sound Pressure Level) (dB(A))		
		Leq	Lmax	L90
9 ก.พ. 65	14.00 น.	59.2	73.1	57.2
9 ก.พ. 65	15.00 น.	59.2	73.8	57.5
9 ก.พ. 65	16.00 น.	59.7	72.8	57.7
9 ก.พ. 65	17.00 น.	59.4	75.8	57.5
9 ก.พ. 65	18.00 น.	58.4	71.2	56.2
9 ก.พ. 65	19.00 น.	58.6	67.2	56.8
9 ก.พ. 65	20.00 น.	58.3	65.7	55.5
9 ก.พ. 65	21.00 น.	57.2	66.9	55.3
9 ก.พ. 65	22.00 น.	57.7	68.5	55.7
9 ก.พ. 65	23.00 น.	58.0	66.2	56.8
10 ก.พ. 65	00.00 น.	57.9	66.5	55.2
10 ก.พ. 65	01.00 น.	57.1	60.4	55.4
10 ก.พ. 65	02.00 น.	56.7	63.7	54.0
10 ก.พ. 65	03.00 น.	56.6	62.1	54.1
10 ก.พ. 65	04.00 น.	58.1	81.5	56.1
10 ก.พ. 65	05.00 น.	59.0	71.4	57.2
10 ก.พ. 65	06.00 น.	60.8	75.4	58.6
10 ก.พ. 65	07.00 น.	63.1	75.8	59.5
10 ก.พ. 65	08.00 น.	62.0	79.0	59.7
10 ก.พ. 65	09.00 น.	61.3	84.7	57.4
10 ก.พ. 65	10.00 น.	60.8	75.0	58.3
10 ก.พ. 65	11.00 น.	59.9	72.4	57.8
10 ก.พ. 65	12.00 น.	59.4	73.4	57.2
10 ก.พ. 65	13.00 น.	58.4	70.5	56.8
ระดับเสียง 24 ชั่วโมง		59.4	-	56.8
ระดับเสียงสูงสุด		-	84.7	-
ค่ามาตรฐานระดับเสียง 24 ชั่วโมง / Leq		70 dB (A)		
ค่ามาตรฐานระดับเสียงสูงสุด / Lmax		115 dB (A)		
ค่าระดับเสียงเฉลี่ยกลางวันกลางคืน (Ldn)		64.9		

ค่ามาตรฐาน : มาตรฐานกระทรวงอุตสาหกรรม เรื่อง กำหนดค่าระดับเสียงการรบกวนและระดับเสียงที่เกิดจากการประกอบกิจการโรงงาน พ.ศ. 2548

ชื่อผู้ตรวจวัด/วิเคราะห์: บริษัท เฮลท์ แอนด์ เอ็นไวเทค จำกัด
 ชื่อผู้บันทึก (ประจำสถานีตรวจวัด): นายโยธิน อินทร์เหล่าใหญ่ และ นายภาสกร หมอนทอง
 ชื่อผู้ตรวจสอบ/ควบคุม: นายรุ่ง ฤทธิญาณ


 (นายประสาธน์ เียบแหลม)
 ผู้จัดการทั่วไป


 (นายรุ่ง ฤทธิญาณ)
 กรรมการผู้จัดการ

วันที่ตรวจวัด	เวลาตรวจวัด	ค่าระดับเสียงเฉลี่ย (Equivalent Sound Pressure Level) (dB(A))		
		Leq	Lmax	L90
10 ก.พ. 65	14.00 น.	58.5	71.7	56.3
10 ก.พ. 65	15.00 น.	58.7	79.3	56.9
10 ก.พ. 65	16.00 น.	59.0	72.1	57.2
10 ก.พ. 65	17.00 น.	58.3	68.1	56.3
10 ก.พ. 65	18.00 น.	58.3	67.6	56.8
10 ก.พ. 65	19.00 น.	58.0	70.4	56.8
10 ก.พ. 65	20.00 น.	57.6	63.9	55.3
10 ก.พ. 65	21.00 น.	58.3	67.1	56.7
10 ก.พ. 65	22.00 น.	58.2	62.7	55.8
10 ก.พ. 65	23.00 น.	57.9	68.4	55.4
11 ก.พ. 65	00.00 น.	58.0	69.9	56.0
11 ก.พ. 65	01.00 น.	57.6	66.0	55.9
11 ก.พ. 65	02.00 น.	58.6	68.1	56.9
11 ก.พ. 65	03.00 น.	58.1	64.3	56.4
11 ก.พ. 65	04.00 น.	57.8	61.9	56.8
11 ก.พ. 65	05.00 น.	57.8	65.7	56.3
11 ก.พ. 65	06.00 น.	58.6	67.4	56.0
11 ก.พ. 65	07.00 น.	59.4	71.6	57.1
11 ก.พ. 65	08.00 น.	60.2	80.7	57.7
11 ก.พ. 65	09.00 น.	58.6	73.2	55.9
11 ก.พ. 65	10.00 น.	57.9	72.0	55.7
11 ก.พ. 65	11.00 น.	58.4	70.2	56.1
11 ก.พ. 65	12.00 น.	58.3	69.3	56.2
11 ก.พ. 65	13.00 น.	58.9	71.5	56.4
ระดับเสียง 24 ชั่วโมง		58.4	-	56.4
ระดับเสียงสูงสุด		-	80.7	-
ค่ามาตรฐานระดับเสียง 24 ชั่วโมง / Leq		70 dB (A)		
ค่ามาตรฐานระดับเสียงสูงสุด / Lmax		115 dB (A)		
ค่าระดับเสียงเฉลี่ยกลางวันกลางคืน (Ldn)		64.6		


ค่ามาตรฐาน : มาตรฐานกระทรวงอุตสาหกรรม เรื่อง กำหนดค่าระดับเสียงการรบกวนและระดับเสียงที่เกิดจากการประกอบกิจการโรงงาน พ.ศ. 2548

ชื่อผู้ตรวจวัด/วิเคราะห์: บริษัท เฮลท์ แอนด์ เอ็นไวเทค จำกัด

ชื่อผู้บันทึก (ประจำสถานีตรวจวัด): นายโยธิน อินทร์เหล้าใหญ่ และ นายภาสกร หนองทอง

ชื่อผู้ตรวจสอบ/ควบคุม: นายรุ่ง ฤทธิญาณ


(นายประสาธน์ เียบแหลม)
ผู้จัดการทั่วไป

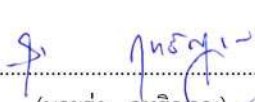

(นายรุ่ง ฤทธิญาณ)
กรรมการผู้จัดการ

วันที่ตรวจวัด	เวลาตรวจวัด	ค่าระดับเสียงเฉลี่ย (Equivalent Sound Pressure Level) (dB(A))		
		Leq	Lmax	L90
11 ก.พ. 65	14.00 น.	58.5	69.5	56.4
11 ก.พ. 65	15.00 น.	58.8	72.1	55.8
11 ก.พ. 65	16.00 น.	58.7	68.9	55.9
11 ก.พ. 65	17.00 น.	59.1	73.1	57.6
11 ก.พ. 65	18.00 น.	58.1	69.8	56.3
11 ก.พ. 65	19.00 น.	56.9	62.8	53.8
11 ก.พ. 65	20.00 น.	57.3	63.9	55.1
11 ก.พ. 65	21.00 น.	57.0	66.0	55.0
11 ก.พ. 65	22.00 น.	60.7	80.5	57.3
11 ก.พ. 65	23.00 น.	61.6	76.6	59.3
12 ก.พ. 65	00.00 น.	59.3	72.1	57.0
12 ก.พ. 65	01.00 น.	62.2	76.1	60.7
12 ก.พ. 65	02.00 น.	60.4	74.1	58.5
12 ก.พ. 65	03.00 น.	57.3	67.4	54.7
12 ก.พ. 65	04.00 น.	56.5	63.9	54.8
12 ก.พ. 65	05.00 น.	56.3	63.6	54.9
12 ก.พ. 65	06.00 น.	58.1	77.8	56.3
12 ก.พ. 65	07.00 น.	58.5	67.6	56.4
12 ก.พ. 65	08.00 น.	59.8	79.8	57.7
12 ก.พ. 65	09.00 น.	59.2	76.1	57.4
12 ก.พ. 65	10.00 น.	58.5	68.5	56.6
12 ก.พ. 65	11.00 น.	58.6	71.9	56.9
12 ก.พ. 65	12.00 น.	58.3	70.1	56.5
12 ก.พ. 65	13.00 น.	58.6	72.8	56.7
ระดับเสียง 24 ชั่วโมง		58.9	-	56.6
ระดับเสียงสูงสุด		-	80.5	-
ค่ามาตรฐานระดับเสียง 24 ชั่วโมง / Leq		70 dB (A)		
ค่ามาตรฐานระดับเสียงสูงสุด / Lmax		115 dB (A)		
ค่าระดับเสียงเฉลี่ยกลางวันกลางคืน (Ldn)		65.9		

ค่ามาตรฐาน : มาตรฐานกระทรวงอุตสาหกรรม เรื่อง กำหนดค่าระดับเสียงการรบกวนและระดับเสียงที่เกิดจากการประกอบกิจการโรงงาน พ.ศ. 2548

ชื่อผู้ตรวจวัด/วิเคราะห์: บริษัท เฮลท์ แอนด์ เอ็นไวเทค จำกัด
ชื่อผู้บันทึก (ประจำสถานีตรวจวัด): นายโยธิน อินทร์เหล่าใหญ่ และ นายภาสกร หมอนทอง
ชื่อผู้ตรวจสอบ/ควบคุม: นายรุ่ง ฤทธิญาณ


.....
(นายประสาธน์ เจียบแหลม)
ผู้จัดการทั่วไป


.....
(นายรุ่ง ฤทธิญาณ)
กรรมการผู้จัดการ


วันที่ตรวจวัด	เวลาตรวจวัด	ค่าระดับเสียงเฉลี่ย (Equivalent Sound Pressure Level) (dB(A))		
		Leq	Lmax	L90
12 ก.พ. 65	14.00 น.	57.7	71.3	55.1
12 ก.พ. 65	15.00 น.	58.2	71.6	56.2
12 ก.พ. 65	16.00 น.	59.0	70.2	57.3
12 ก.พ. 65	17.00 น.	59.1	69.8	57.4
12 ก.พ. 65	18.00 น.	59.1	69.8	57.1
12 ก.พ. 65	19.00 น.	59.1	65.7	57.7
12 ก.พ. 65	20.00 น.	58.6	67.0	57.4
12 ก.พ. 65	21.00 น.	58.6	67.6	56.2
12 ก.พ. 65	22.00 น.	57.9	66.0	55.8
12 ก.พ. 65	23.00 น.	58.5	67.4	56.1
13 ก.พ. 65	00.00 น.	59.7	66.9	56.6
13 ก.พ. 65	01.00 น.	59.5	69.1	56.9
13 ก.พ. 65	02.00 น.	58.8	66.8	56.5
13 ก.พ. 65	03.00 น.	59.1	65.9	57.7
13 ก.พ. 65	04.00 น.	58.5	64.0	56.1
13 ก.พ. 65	05.00 น.	58.3	66.2	56.3
13 ก.พ. 65	06.00 น.	58.7	72.8	56.6
13 ก.พ. 65	07.00 น.	59.3	77.7	57.0
13 ก.พ. 65	08.00 น.	58.3	70.3	56.7
13 ก.พ. 65	09.00 น.	58.5	71.3	56.5
13 ก.พ. 65	10.00 น.	58.6	75.2	56.2
13 ก.พ. 65	11.00 น.	58.1	76.2	56.4
13 ก.พ. 65	12.00 น.	57.3	65.1	55.7
13 ก.พ. 65	13.00 น.	58.0	69.1	55.9
ระดับเสียง 24 ชั่วโมง		58.6	-	56.6
ระดับเสียงสูงสุด		-	77.7	-
ค่ามาตรฐานระดับเสียง 24 ชั่วโมง / Leq		70 dB (A)		
ค่ามาตรฐานระดับเสียงสูงสุด / Lmax		115 dB (A)		
ค่าระดับเสียงเฉลี่ยกลางวันกลางคืน (Ldn)		65.2		

ค่ามาตรฐาน : มาตรฐานกระทรวงอุตสาหกรรม เรื่อง กำหนดค่าระดับเสียงการรบกวนและระดับเสียงที่เกิดจากการประกอบกิจการโรงงาน พ.ศ. 2548

ชื่อผู้ตรวจวัด/วิเคราะห์: บริษัท เฮลท์ แอนด์ เอ็นไวเทค จำกัด
 ชื่อผู้บันทึก (ประจำสถานีตรวจวัด): นายโยธิน อินทร์เหล่าใหญ่ และ นายภาสกร หมอนทอง
 ชื่อผู้ตรวจสอบ/ควบคุม: นายรุ่ง ฤทธิญาณ



 (นายประสาธน์ เจียภมร)
 ผู้จัดการทั่วไป



 (นายรุ่ง ฤทธิญาณ)
 กรรมการผู้จัดการ

วันที่ตรวจวัด	เวลาตรวจวัด	ค่าระดับเสียงเฉลี่ย (Equivalent Sound Pressure Level) (dB(A))		
		Leq	Lmax	L90
13 ก.พ. 65	14.00 น.	58.1	69.1	56.3
13 ก.พ. 65	15.00 น.	58.1	74.1	56.4
13 ก.พ. 65	16.00 น.	59.3	79.7	57.7
13 ก.พ. 65	17.00 น.	58.9	73.2	56.3
13 ก.พ. 65	18.00 น.	59.8	77.9	57.6
13 ก.พ. 65	19.00 น.	58.8	64.1	56.0
13 ก.พ. 65	20.00 น.	58.5	66.8	56.1
13 ก.พ. 65	21.00 น.	58.4	67.3	56.2
13 ก.พ. 65	22.00 น.	57.2	62.3	55.7
13 ก.พ. 65	23.00 น.	57.6	63.4	55.4
14 ก.พ. 65	00.00 น.	57.5	63.3	54.7
14 ก.พ. 65	01.00 น.	57.6	63.0	54.9
14 ก.พ. 65	02.00 น.	58.3	64.4	55.8
14 ก.พ. 65	03.00 น.	57.4	63.2	55.0
14 ก.พ. 65	04.00 น.	57.2	64.2	54.2
14 ก.พ. 65	05.00 น.	57.9	70.0	55.1
14 ก.พ. 65	06.00 น.	58.8	75.8	56.4
14 ก.พ. 65	07.00 น.	59.3	73.5	57.3
14 ก.พ. 65	08.00 น.	59.0	75.4	57.4
14 ก.พ. 65	09.00 น.	58.2	73.4	55.8
14 ก.พ. 65	10.00 น.	58.1	76.2	56.4
14 ก.พ. 65	11.00 น.	58.6	77.4	56.3
14 ก.พ. 65	12.00 น.	58.4	66.7	56.4
14 ก.พ. 65	13.00 น.	58.0	70.2	56.3
ระดับเสียง 24 ชั่วโมง		58.3	-	56.1
ระดับเสียงสูงสุด		-	79.7	-
ค่ามาตรฐานระดับเสียง 24 ชั่วโมง / Leq		70 dB (A)		
ค่ามาตรฐานระดับเสียงสูงสุด / Lmax		115 dB (A)		
ค่าระดับเสียงเฉลี่ยกลางวันกลางคืน (Ldn)		64.3		

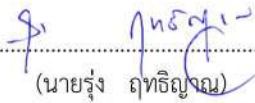
ค่ามาตรฐาน : มาตรฐานกระทรวงอุตสาหกรรม เรื่อง กำหนดค่าระดับเสียงการรบกวนและระดับเสียงที่เกิดจากการประกอบกิจการโรงงาน พ.ศ. 2548

ชื่อผู้ตรวจวัด/วิเคราะห์; บริษัท เฮลท์ แอนด์ เอ็นไวเทค จำกัด

ชื่อผู้บันทึก (ประจำสถานีตรวจวัด); นายโยธิน อินทร์เหล้าใหญ่ และ นายภาสกร หมอนทอง

ชื่อผู้ตรวจสอบ/ควบคุม; นายรุ่ง ฤทธิญาณ


(นายประสาธน์ ฉายป้อม)
ผู้จัดการทั่วไป


(นายรุ่ง ฤทธิญาณ)
กรรมการผู้จัดการ

ผลการตรวจวัดระดับความดังของเสียงเฉลี่ย 24 ชั่วโมง (Leq 24 hrs., Lmax) และระดับการรบกวน

ตำแหน่งพิกัดสถานีตรวจวัด: รพ.สต.บ้านมะเกลือ

ตำแหน่งพิกัด UTM: 47P 6161688E 1746552N

ระหว่างวันที่: 7-14 กุมภาพันธ์ 2565

วันที่ตรวจวัด	ค่าที่ตรวจวัดได้ (dB(A))							
	ระดับเสียงขณะ แหล่งกำเนิดเกิดเสียง		ระดับเสียง ขณะไม่มี รบกวน ^{1/}	ระดับเสียง พื้นฐาน (L90) ^{1/}	ผลต่างค่า ระดับเสียง	ตัวรับค่า ระดับเสียง ตามตาราง	ระดับเสียง ขณะมีการ รบกวน	ค่าระดับการ รบกวน
	Leq	Lmax						
7-8 ก.พ. 65	58.1	83.1	53.1	50.1	5.0	1.5	56.6	6.5
8-9 ก.พ. 65	59.2	77.4	53.1	50.1	6.1	1.5	57.7	7.6
9-10 ก.พ. 65	59.4	84.7	53.1	50.1	6.3	1.5	57.9	7.8
10-11 ก.พ. 65	58.4	80.7	53.1	50.1	5.3	1.5	56.9	6.8
11-12 ก.พ. 65	58.9	80.5	53.1	50.1	5.8	1.5	57.4	7.3
12-13 ก.พ. 65	58.6	77.7	53.1	50.1	5.5	1.5	57.1	7.0
13-14 ก.พ. 65	58.3	79.7	53.1	50.1	5.2	1.5	56.8	6.7
^{2/} ค่ามาตรฐาน (dB(A))	≤ 70	≤ 115	-	-	-	-	-	≤ 10

1/ระดับเสียงขณะไม่มีรบกวน และระดับเสียงพื้นฐาน (L90) ตรวจวัดวันที่ 14/02/65 ในช่วงเวลา 14.15-14.30 น.

2. **คำมาตรฐาน** : ประกาศกรมโรงงานอุตสาหกรรม เรื่อง วิธีการตรวจวัดระดับเสียงการรบกวน ระดับเสียงเฉลี่ย 24 ชั่วโมง และระดับเสียงสูงสุดที่เกิดจากการประกอบกิจการโรงงาน พ.ศ. 2553 ออกตามความในพระราชบัญญัติโรงงาน พ.ศ. 2535 ประกาศในราชกิจจานุเบกษา เล่ม 128 ตอนพิเศษ 1 ง วันที่ 7 มกราคม 2554 และ มาตรฐานกระทรวงอุตสาหกรรม เรื่อง กำหนดค่าระดับเสียงการรบกวนและระดับเสียงที่เกิดจากการประกอบกิจการโรงงาน พ.ศ. 2548 ออกตามความในพระราชบัญญัติโรงงาน พ.ศ. 2535 ประกาศในราชกิจจานุเบกษา เล่ม 123 ตอนพิเศษ 11 ง วันที่ 25 มกราคม 2549

โดยที่ :


- ค่าระดับเสียง 24 ชั่วโมง กำหนดไว้ไม่เกิน 70 dB(A)
- ค่าระดับเสียงสูงสุด กำหนดไว้ไม่เกิน 115 dB(A)
- ค่าระดับเสียงรบกวนที่เกิดจากการประกอบกิจการโรงงานไม่เกิน 10 dB(A)

ชื่อผู้ตรวจวัด/วิเคราะห์: บริษัท เฮลท์ แอนด์ เอ็นไวเทค จำกัด

ชื่อผู้บันทึก (ประจำสถานีตรวจวัด); นายโยธิน อินทร์เหล้าใหญ่ และ นายภาสกร หมอนทอง

ชื่อผู้ตรวจสอบ/ควบคุม; นายรุ่ง ฤทธิญาณ


.....
(นายประสารณ์ เจียบแหลม)
ผู้จัดการทั่วไป


 (นายรุ่ง ฤทธิญาณ)
 กรรมการผู้จัดการ

ผลการตรวจวัดระดับความดังของเสียงเฉลี่ย 5 นาที (Leq, Lmax)

ตำแหน่งที่เกิดสถานีตรวจวัด: รพ.สต.บ้านมะเกลือ ตำแหน่งที่เกิด UTM ของสถานีตรวจวัด: 47P 6161688E 1746552N ระหว่างวันที่: 7-14 กุมภาพันธ์ 2565

วันที่ตรวจ	เวลาตรวจวัด	Leq	Lmax	วันที่ตรวจ	เวลาตรวจวัด	Leq	Lmax	วันที่ตรวจ	เวลาตรวจวัด	Leq	Lmax	วันที่ตรวจ	เวลาตรวจวัด	Leq	Lmax
7 ก.พ. 65	14.00 น.	61.7	75.4	7 ก.พ. 65	16.00 น.	58.2	63.5	7 ก.พ. 65	18.00 น.	56.9	59.5	7 ก.พ. 65	20.00 น.	57.3	62.3
7 ก.พ. 65	14.05 น.	62.4	76.1	7 ก.พ. 65	16.05 น.	58.2	68.2	7 ก.พ. 65	18.05 น.	57.1	60.0	7 ก.พ. 65	20.05 น.	57.5	61.2
7 ก.พ. 65	14.10 น.	67.1	77.6	7 ก.พ. 65	16.10 น.	57.8	60.4	7 ก.พ. 65	18.10 น.	57.3	61.8	7 ก.พ. 65	20.10 น.	57.6	61.7
7 ก.พ. 65	14.15 น.	61.1	71.3	7 ก.พ. 65	16.15 น.	57.7	59.6	7 ก.พ. 65	18.15 น.	57.5	68.0	7 ก.พ. 65	20.15 น.	57.9	60.5
7 ก.พ. 65	14.20 น.	57.1	67.5	7 ก.พ. 65	16.20 น.	60.1	68.5	7 ก.พ. 65	18.20 น.	56.9	62.3	7 ก.พ. 65	20.20 น.	57.1	60.7
7 ก.พ. 65	14.25 น.	61.0	64.0	7 ก.พ. 65	16.25 น.	59.0	63.3	7 ก.พ. 65	18.25 น.	57.5	64.1	7 ก.พ. 65	20.25 น.	56.2	58.2
7 ก.พ. 65	14.30 น.	61.6	63.6	7 ก.พ. 65	16.30 น.	58.5	66.6	7 ก.พ. 65	18.30 น.	58.1	67.3	7 ก.พ. 65	20.30 น.	57.3	63.4
7 ก.พ. 65	14.35 น.	62.0	75.7	7 ก.พ. 65	16.35 น.	60.4	76.3	7 ก.พ. 65	18.35 น.	58.2	68.6	7 ก.พ. 65	20.35 น.	56.8	62.4
7 ก.พ. 65	14.40 น.	56.9	60.8	7 ก.พ. 65	16.40 น.	58.3	64.7	7 ก.พ. 65	18.40 น.	56.5	62.6	7 ก.พ. 65	20.40 น.	57.6	62.9
7 ก.พ. 65	14.45 น.	57.0	61.2	7 ก.พ. 65	16.45 น.	60.5	75.8	7 ก.พ. 65	18.45 น.	58.6	69.6	7 ก.พ. 65	20.45 น.	56.5	60.6
7 ก.พ. 65	14.50 น.	56.8	59.5	7 ก.พ. 65	16.50 น.	57.8	60.7	7 ก.พ. 65	18.50 น.	57.1	62.6	7 ก.พ. 65	20.50 น.	58.2	66.0
7 ก.พ. 65	14.55 น.	57.4	62.6	7 ก.พ. 65	16.55 น.	59.1	68.4	7 ก.พ. 65	18.55 น.	57.6	63.3	7 ก.พ. 65	20.55 น.	56.9	60.6
7 ก.พ. 65	15.00 น.	56.8	60.6	7 ก.พ. 65	17.00 น.	58.2	65.5	7 ก.พ. 65	19.00 น.	56.5	59.9	7 ก.พ. 65	21.00 น.	57.3	62.3
7 ก.พ. 65	15.05 น.	59.0	70.0	7 ก.พ. 65	17.05 น.	59.1	65.0	7 ก.พ. 65	19.05 น.	57.4	63.0	7 ก.พ. 65	21.05 น.	56.4	59.3
7 ก.พ. 65	15.10 น.	56.9	64.9	7 ก.พ. 65	17.10 น.	58.6	64.9	7 ก.พ. 65	19.10 น.	56.3	60.9	7 ก.พ. 65	21.10 น.	56.9	59.1
7 ก.พ. 65	15.15 น.	57.2	61.0	7 ก.พ. 65	17.15 น.	58.2	65.1	7 ก.พ. 65	19.15 น.	56.7	59.6	7 ก.พ. 65	21.15 น.	58.0	65.2
7 ก.พ. 65	15.20 น.	58.4	63.6	7 ก.พ. 65	17.20 น.	58.0	63.1	7 ก.พ. 65	19.20 น.	56.7	60.1	7 ก.พ. 65	21.20 น.	57.2	63.6
7 ก.พ. 65	15.25 น.	57.4	59.6	7 ก.พ. 65	17.25 น.	59.0	71.0	7 ก.พ. 65	19.25 น.	57.3	65.1	7 ก.พ. 65	21.25 น.	56.9	60.6
7 ก.พ. 65	15.30 น.	57.8	64.5	7 ก.พ. 65	17.30 น.	58.4	69.6	7 ก.พ. 65	19.30 น.	57.3	65.1	7 ก.พ. 65	21.30 น.	56.8	60.2
7 ก.พ. 65	15.35 น.	58.2	64.0	7 ก.พ. 65	17.35 น.	58.8	72.4	7 ก.พ. 65	19.35 น.	58.7	67.6	7 ก.พ. 65	21.35 น.	56.4	60.6
7 ก.พ. 65	15.40 น.	57.6	61.5	7 ก.พ. 65	17.40 น.	58.3	67.0	7 ก.พ. 65	19.40 น.	57.8	61.1	7 ก.พ. 65	21.40 น.	55.4	57.0
7 ก.พ. 65	15.45 น.	57.0	59.1	7 ก.พ. 65	17.45 น.	58.8	74.7	7 ก.พ. 65	19.45 น.	56.4	59.9	7 ก.พ. 65	21.45 น.	55.5	56.9
7 ก.พ. 65	15.50 น.	57.5	61.3	7 ก.พ. 65	17.50 น.	56.9	60.4	7 ก.พ. 65	19.50 น.	57.1	63.0	7 ก.พ. 65	21.50 น.	55.6	57.6
7 ก.พ. 65	15.55 น.	58.4	63.5	7 ก.พ. 65	17.55 น.	57.2	62.7	7 ก.พ. 65	19.55 น.	57.2	63.4	7 ก.พ. 65	21.55 น.	56.6	65.2

ชื่อผู้ตรวจวัด/วิเคราะห์: บริษัท เฮลท์ แอนด์ เอ็นโวลด์ จำกัด ชื่อผู้บันทึก (ประจำสถานีตรวจวัด): นายโยธิน อิมพรมหาใหญ่ และ นายภาสกร หมอนทอง ชื่อผู้ตรวจสอบ/ควบคุม: นายรุ่ง ฤทธิญาณ

.....
(นายประสาธน์ เติบแหลม)
ผู้จัดการทั่วไป

.....
(นายรุ่ง ฤทธิญาณ)
กรรมการผู้จัดการ

วันที่ตรวจ	เวลาตรวจวัด	Leq	Lmax	วันที่ตรวจ	เวลาตรวจวัด	Leq	Lmax	วันที่ตรวจ	เวลาตรวจวัด	Leq	Lmax	วันที่ตรวจ	เวลาตรวจวัด	Leq	Lmax
7 ก.พ. 65	22.00 น.	56.6	62.0	8 ก.พ. 65	0.00 น.	57.3	59.8	8 ก.พ. 65	02.00 น.	55.7	58.4	8 ก.พ. 65	04.00 น.	55.8	59.3
7 ก.พ. 65	22.05 น.	55.9	58.0	8 ก.พ. 65	0.05 น.	57.4	58.8	8 ก.พ. 65	02.05 น.	55.9	59.1	8 ก.พ. 65	04.05 น.	56.1	61.8
7 ก.พ. 65	22.10 น.	56.9	61.5	8 ก.พ. 65	0.10 น.	56.6	59.6	8 ก.พ. 65	02.10 น.	55.7	62.0	8 ก.พ. 65	04.10 น.	55.5	57.8
7 ก.พ. 65	22.15 น.	55.7	57.3	8 ก.พ. 65	0.15 น.	56.4	57.8	8 ก.พ. 65	02.15 น.	55.5	60.7	8 ก.พ. 65	04.15 น.	55.3	57.7
7 ก.พ. 65	22.20 น.	56.2	63.1	8 ก.พ. 65	0.20 น.	58.7	71.2	8 ก.พ. 65	02.20 น.	55.0	57.3	8 ก.พ. 65	04.20 น.	55.5	57.0
7 ก.พ. 65	22.25 น.	56.7	62.1	8 ก.พ. 65	0.25 น.	56.4	58.9	8 ก.พ. 65	02.25 น.	54.9	56.7	8 ก.พ. 65	04.25 น.	55.3	59.4
7 ก.พ. 65	22.30 น.	55.8	57.3	8 ก.พ. 65	0.30 น.	57.0	59.2	8 ก.พ. 65	02.30 น.	54.9	55.8	8 ก.พ. 65	04.30 น.	55.3	57.3
7 ก.พ. 65	22.35 น.	56.5	57.8	8 ก.พ. 65	0.35 น.	56.1	59.1	8 ก.พ. 65	02.35 น.	55.1	56.2	8 ก.พ. 65	04.35 น.	55.5	58.8
7 ก.พ. 65	22.40 น.	59.3	67.3	8 ก.พ. 65	0.40 น.	56.0	61.1	8 ก.พ. 65	02.40 น.	55.6	57.5	8 ก.พ. 65	04.40 น.	55.4	57.6
7 ก.พ. 65	22.45 น.	57.1	60.4	8 ก.พ. 65	0.45 น.	55.4	56.5	8 ก.พ. 65	02.45 น.	55.5	56.7	8 ก.พ. 65	04.45 น.	56.6	60.2
7 ก.พ. 65	22.50 น.	56.8	58.7	8 ก.พ. 65	0.50 น.	55.8	58.6	8 ก.พ. 65	02.50 น.	55.2	57.5	8 ก.พ. 65	04.50 น.	56.4	58.7
7 ก.พ. 65	22.55 น.	57.2	60.4	8 ก.พ. 65	0.55 น.	56.4	59.4	8 ก.พ. 65	02.55 น.	55.4	56.6	8 ก.พ. 65	04.55 น.	55.4	57.7
7 ก.พ. 65	23.00 น.	57.6	59.1	8 ก.พ. 65	01.00 น.	56.0	59.9	8 ก.พ. 65	03.00 น.	55.5	58.5	8 ก.พ. 65	05.00 น.	55.2	57.3
7 ก.พ. 65	23.05 น.	58.0	61.0	8 ก.พ. 65	01.05 น.	56.3	60.4	8 ก.พ. 65	03.05 น.	56.1	61.0	8 ก.พ. 65	05.05 น.	55.2	57.9
7 ก.พ. 65	23.10 น.	58.4	61.7	8 ก.พ. 65	01.10 น.	55.7	58.2	8 ก.พ. 65	03.10 น.	55.4	57.2	8 ก.พ. 65	05.10 น.	56.6	61.1
7 ก.พ. 65	23.15 น.	59.0	61.7	8 ก.พ. 65	01.15 น.	55.7	58.0	8 ก.พ. 65	03.15 น.	55.2	56.3	8 ก.พ. 65	05.15 น.	56.8	59.3
7 ก.พ. 65	23.20 น.	60.3	63.1	8 ก.พ. 65	01.20 น.	56.2	58.6	8 ก.พ. 65	03.20 น.	55.3	56.2	8 ก.พ. 65	05.20 น.	55.8	60.0
7 ก.พ. 65	23.25 น.	60.4	64.4	8 ก.พ. 65	01.25 น.	55.8	57.5	8 ก.พ. 65	03.25 น.	55.2	56.3	8 ก.พ. 65	05.25 น.	55.3	58.2
7 ก.พ. 65	23.30 น.	57.7	59.4	8 ก.พ. 65	01.30 น.	57.4	62.6	8 ก.พ. 65	03.30 น.	55.3	56.4	8 ก.พ. 65	05.30 น.	57.7	72.6
7 ก.พ. 65	23.35 น.	58.5	61.4	8 ก.พ. 65	01.35 น.	56.1	59.6	8 ก.พ. 65	03.35 น.	55.9	59.0	8 ก.พ. 65	05.35 น.	56.5	58.4
7 ก.พ. 65	23.40 น.	59.3	61.3	8 ก.พ. 65	01.40 น.	56.3	58.0	8 ก.พ. 65	03.40 น.	55.9	58.2	8 ก.พ. 65	05.40 น.	55.7	59.2
7 ก.พ. 65	23.45 น.	59.4	61.3	8 ก.พ. 65	01.45 น.	56.0	57.4	8 ก.พ. 65	03.45 น.	55.6	57.3	8 ก.พ. 65	05.45 น.	55.9	65.3
7 ก.พ. 65	23.50 น.	57.1	58.2	8 ก.พ. 65	01.50 น.	55.9	59.5	8 ก.พ. 65	03.50 น.	55.4	56.8	8 ก.พ. 65	05.50 น.	55.9	58.1
7 ก.พ. 65	23.55 น.	57.5	60.3	8 ก.พ. 65	01.55 น.	56.5	60.3	8 ก.พ. 65	03.55 น.	55.4	57.4	8 ก.พ. 65	05.55 น.	56.7	59.3

ชื่อผู้ตรวจวัด/วิเคราะห์: บริษัท เฮลท์ แอนด์ เอ็นไวเทค จำกัด ชื่อผู้บันทึก (ประจำสถานีตรวจวัด): นายโยธิน อินทร์เหล่าใหญ่ และ นายภาสกร หมอนทอง ชื่อผู้ตรวจสอบ/ควบคุม: นายรุ่ง ฤทธิญาณ


.....
(นายประสาธน์ เียบแหลม)
ผู้จัดการทั่วไป

.....
(นายรุ่ง ฤทธิญาณ)
กรรมการผู้จัดการ

วันที่ตรวจ	เวลาตรวจวัด	Leq	Lmax	วันที่ตรวจ	เวลาตรวจวัด	Leq	Lmax	วันที่ตรวจ	เวลาตรวจวัด	Leq	Lmax	วันที่ตรวจ	เวลาตรวจวัด	Leq	Lmax
8 ก.พ. 65	06.00 น.	56.5	63.3	8 ก.พ. 65	08.00 น.	58.5	74.4	8 ก.พ. 65	10.00 น.	58.8	63.2	8 ก.พ. 65	12.00 น.	60.2	63.5
8 ก.พ. 65	06.05 น.	56.5	61.7	8 ก.พ. 65	08.05 น.	56.0	59.3	8 ก.พ. 65	10.05 น.	59.9	68.3	8 ก.พ. 65	12.05 น.	63.3	73.8
8 ก.พ. 65	06.10 น.	61.2	83.1	8 ก.พ. 65	08.10 น.	56.1	61.5	8 ก.พ. 65	10.10 น.	60.1	67.6	8 ก.พ. 65	12.10 น.	62.2	73.0
8 ก.พ. 65	06.15 น.	57.2	60.6	8 ก.พ. 65	08.15 น.	57.2	72.0	8 ก.พ. 65	10.15 น.	60.4	63.4	8 ก.พ. 65	12.15 น.	60.7	62.5
8 ก.พ. 65	06.20 น.	56.1	59.5	8 ก.พ. 65	08.20 น.	58.3	73.4	8 ก.พ. 65	10.20 น.	59.9	64.1	8 ก.พ. 65	12.20 น.	60.7	64.7
8 ก.พ. 65	06.25 น.	56.0	59.5	8 ก.พ. 65	08.25 น.	57.7	67.8	8 ก.พ. 65	10.25 น.	59.8	62.7	8 ก.พ. 65	12.25 น.	61.0	67.6
8 ก.พ. 65	06.30 น.	58.6	66.5	8 ก.พ. 65	08.30 น.	56.8	66.7	8 ก.พ. 65	10.30 น.	60.4	64.0	8 ก.พ. 65	12.30 น.	60.2	62.3
8 ก.พ. 65	06.35 น.	64.5	78.7	8 ก.พ. 65	08.35 น.	56.7	62.4	8 ก.พ. 65	10.35 น.	60.5	64.4	8 ก.พ. 65	12.35 น.	60.1	66.3
8 ก.พ. 65	06.40 น.	59.2	71.2	8 ก.พ. 65	08.40 น.	56.9	69.2	8 ก.พ. 65	10.40 น.	60.4	63.9	8 ก.พ. 65	12.40 น.	59.7	62.3
8 ก.พ. 65	06.45 น.	59.7	73.7	8 ก.พ. 65	08.45 น.	57.6	65.4	8 ก.พ. 65	10.45 น.	60.9	64.8	8 ก.พ. 65	12.45 น.	60.5	66.3
8 ก.พ. 65	06.50 น.	58.4	70.7	8 ก.พ. 65	08.50 น.	56.9	65.8	8 ก.พ. 65	10.50 น.	60.9	67.4	8 ก.พ. 65	12.50 น.	60.5	65.9
8 ก.พ. 65	06.55 น.	58.7	69.6	8 ก.พ. 65	08.55 น.	57.0	65.5	8 ก.พ. 65	10.55 น.	61.6	71.5	8 ก.พ. 65	12.55 น.	60.6	63.3
8 ก.พ. 65	07.00 น.	57.8	60.6	8 ก.พ. 65	09.00 น.	57.6	71.1	8 ก.พ. 65	11.00 น.	60.7	72.0	8 ก.พ. 65	13.00 น.	60.8	65.1
8 ก.พ. 65	07.05 น.	59.6	71.3	8 ก.พ. 65	09.05 น.	57.8	66.7	8 ก.พ. 65	11.05 น.	60.4	69.4	8 ก.พ. 65	13.05 น.	61.6	67.8
8 ก.พ. 65	07.10 น.	58.4	63.0	8 ก.พ. 65	09.10 น.	58.1	68.3	8 ก.พ. 65	11.10 น.	60.3	67.5	8 ก.พ. 65	13.10 น.	60.6	69.4
8 ก.พ. 65	07.15 น.	61.2	76.8	8 ก.พ. 65	09.15 น.	57.9	67.3	8 ก.พ. 65	11.15 น.	59.7	62.6	8 ก.พ. 65	13.15 น.	60.7	66.9
8 ก.พ. 65	07.20 น.	56.5	60.8	8 ก.พ. 65	09.20 น.	57.2	61.5	8 ก.พ. 65	11.20 น.	60.9	65.2	8 ก.พ. 65	13.20 น.	60.2	64.6
8 ก.พ. 65	07.25 น.	56.9	65.8	8 ก.พ. 65	09.25 น.	59.4	69.3	8 ก.พ. 65	11.25 น.	60.5	69.2	8 ก.พ. 65	13.25 น.	59.9	63.5
8 ก.พ. 65	07.30 น.	57.8	67.0	8 ก.พ. 65	09.30 น.	58.2	69.6	8 ก.พ. 65	11.30 น.	60.7	64.4	8 ก.พ. 65	13.30 น.	60.2	62.7
8 ก.พ. 65	07.35 น.	56.6	59.9	8 ก.พ. 65	09.35 น.	58.5	74.4	8 ก.พ. 65	11.35 น.	60.9	63.4	8 ก.พ. 65	13.35 น.	60.1	63.5
8 ก.พ. 65	07.40 น.	60.7	78.2	8 ก.พ. 65	09.40 น.	56.0	59.3	8 ก.พ. 65	11.40 น.	60.4	63.0	8 ก.พ. 65	13.40 น.	60.2	63.8
8 ก.พ. 65	07.45 น.	56.6	67.1	8 ก.พ. 65	09.45 น.	56.1	61.5	8 ก.พ. 65	11.45 น.	61.0	70.8	8 ก.พ. 65	13.45 น.	59.1	63.7
8 ก.พ. 65	07.50 น.	56.6	60.9	8 ก.พ. 65	09.50 น.	57.2	72.0	8 ก.พ. 65	11.50 น.	60.5	69.6	8 ก.พ. 65	13.50 น.	58.7	62.5
8 ก.พ. 65	07.55 น.	57.4	62.3	8 ก.พ. 65	09.55 น.	58.3	73.4	8 ก.พ. 65	11.55 น.	60.1	70.5	8 ก.พ. 65	13.55 น.	59.7	62.8

ชื่อผู้ตรวจวัด/วิเคราะห์: บริษัท เฮลท์ แอนด์ เอ็นไวเทค จำกัด ชื่อผู้บันทึก (ประจำสถานีตรวจวัด): นายโยธิน อินทร์หล้าใหญ่ และ นายภาสกร หมอนทอง ชื่อผู้ตรวจสอบ/ควบคุม: นายรุ่ง ฤทธิญาณ



.....
(นายประสาธน์ เฉียบแหลม)
ผู้จัดการทั่วไป


.....
(นายรุ่ง ฤทธิญาณ)
กรรมการผู้จัดการ

วันที่ตรวจ	เวลาตรวจวัด	Leq	Lmax	วันที่ตรวจ	เวลาตรวจวัด	Leq	Lmax	วันที่ตรวจ	เวลาตรวจวัด	Leq	Lmax	วันที่ตรวจ	เวลาตรวจวัด	Leq	Lmax
8 ก.พ. 65	14.00 น.	58.5	61.3	8 ก.พ. 65	16.00 น.	59.1	64.4	8 ก.พ. 65	18.00 น.	60.0	62.5	8 ก.พ. 65	20.00 น.	59.1	60.5
8 ก.พ. 65	14.05 น.	60.1	69.9	8 ก.พ. 65	16.05 น.	58.9	63.0	8 ก.พ. 65	18.05 น.	59.5	61.6	8 ก.พ. 65	20.05 น.	59.6	61.9
8 ก.พ. 65	14.10 น.	60.1	69.9	8 ก.พ. 65	16.10 น.	59.9	66.9	8 ก.พ. 65	18.10 น.	59.2	60.6	8 ก.พ. 65	20.10 น.	58.9	62.8
8 ก.พ. 65	14.15 น.	59.4	67.6	8 ก.พ. 65	16.15 น.	59.9	69.6	8 ก.พ. 65	18.15 น.	59.2	66.9	8 ก.พ. 65	20.15 น.	59.2	60.7
8 ก.พ. 65	14.20 น.	59.4	62.5	8 ก.พ. 65	16.20 น.	60.8	69.6	8 ก.พ. 65	18.20 น.	60.1	62.2	8 ก.พ. 65	20.20 น.	60.1	67.1
8 ก.พ. 65	14.25 น.	58.4	62.1	8 ก.พ. 65	16.25 น.	58.6	63.9	8 ก.พ. 65	18.25 น.	59.7	61.4	8 ก.พ. 65	20.25 น.	59.5	66.8
8 ก.พ. 65	14.30 น.	59.2	72.5	8 ก.พ. 65	16.30 น.	58.7	64.8	8 ก.พ. 65	18.30 น.	59.5	61.8	8 ก.พ. 65	20.30 น.	59.0	60.6
8 ก.พ. 65	14.35 น.	58.4	61.2	8 ก.พ. 65	16.35 น.	59.7	68.3	8 ก.พ. 65	18.35 น.	60.4	65.5	8 ก.พ. 65	20.35 น.	59.0	60.4
8 ก.พ. 65	14.40 น.	59.0	67.0	8 ก.พ. 65	16.40 น.	59.5	66.2	8 ก.พ. 65	18.40 น.	60.8	68.0	8 ก.พ. 65	20.40 น.	59.4	61.0
8 ก.พ. 65	14.45 น.	58.4	65.3	8 ก.พ. 65	16.45 น.	59.2	60.9	8 ก.พ. 65	18.45 น.	59.9	64.6	8 ก.พ. 65	20.45 น.	58.5	60.1
8 ก.พ. 65	14.50 น.	58.0	61.6	8 ก.พ. 65	16.50 น.	59.9	67.8	8 ก.พ. 65	18.50 น.	59.8	63.9	8 ก.พ. 65	20.50 น.	58.8	60.5
8 ก.พ. 65	14.55 น.	58.9	65.2	8 ก.พ. 65	16.55 น.	60.0	64.8	8 ก.พ. 65	18.55 น.	59.5	62.4	8 ก.พ. 65	20.55 น.	60.4	68.8
8 ก.พ. 65	15.00 น.	58.9	67.5	8 ก.พ. 65	17.00 น.	59.5	64.2	8 ก.พ. 65	19.00 น.	59.3	63.4	8 ก.พ. 65	21.00 น.	59.1	61.0
8 ก.พ. 65	15.05 น.	58.9	64.4	8 ก.พ. 65	17.05 น.	58.5	60.7	8 ก.พ. 65	19.05 น.	59.5	62.5	8 ก.พ. 65	21.05 น.	59.4	61.8
8 ก.พ. 65	15.10 น.	59.9	66.8	8 ก.พ. 65	17.10 น.	59.7	65.1	8 ก.พ. 65	19.10 น.	59.4	61.6	8 ก.พ. 65	21.10 น.	59.1	61.2
8 ก.พ. 65	15.15 น.	59.2	63.4	8 ก.พ. 65	17.15 น.	59.3	66.0	8 ก.พ. 65	19.15 น.	60.0	65.8	8 ก.พ. 65	21.15 น.	59.7	64.1
8 ก.พ. 65	15.20 น.	59.5	66.7	8 ก.พ. 65	17.20 น.	58.9	63.3	8 ก.พ. 65	19.20 น.	59.7	65.2	8 ก.พ. 65	21.20 น.	60.2	63.5
8 ก.พ. 65	15.25 น.	60.5	66.3	8 ก.พ. 65	17.25 น.	59.3	64.0	8 ก.พ. 65	19.25 น.	60.0	65.4	8 ก.พ. 65	21.25 น.	59.3	61.6
8 ก.พ. 65	15.30 น.	60.1	65.5	8 ก.พ. 65	17.30 น.	58.7	60.1	8 ก.พ. 65	19.30 น.	59.5	65.4	8 ก.พ. 65	21.30 น.	59.6	63.6
8 ก.พ. 65	15.35 น.	59.5	63.5	8 ก.พ. 65	17.35 น.	58.8	60.8	8 ก.พ. 65	19.35 น.	59.2	60.6	8 ก.พ. 65	21.35 น.	59.9	66.4
8 ก.พ. 65	15.40 น.	59.5	64.0	8 ก.พ. 65	17.40 น.	59.3	66.2	8 ก.พ. 65	19.40 น.	59.6	62.7	8 ก.พ. 65	21.40 น.	59.2	64.6
8 ก.พ. 65	15.45 น.	59.3	68.5	8 ก.พ. 65	17.45 น.	60.1	66.7	8 ก.พ. 65	19.45 น.	59.8	62.0	8 ก.พ. 65	21.45 น.	59.0	61.1
8 ก.พ. 65	15.50 น.	59.0	66.1	8 ก.พ. 65	17.50 น.	59.8	69.2	8 ก.พ. 65	19.50 น.	60.9	65.1	8 ก.พ. 65	21.50 น.	59.2	63.4
8 ก.พ. 65	15.55 น.	58.7	60.0	8 ก.พ. 65	17.55 น.	59.7	66.4	8 ก.พ. 65	19.55 น.	59.7	62.0	8 ก.พ. 65	21.55 น.	58.9	60.5

ชื่อผู้ตรวจวัด/วิเคราะห์: บริษัท เฮลท์ แอนด์ เอ็นไวเทค จำกัด ชื่อผู้บันทึก (ประจำสถานีตรวจวัด): นายโยธิน อินทร์เหล้าใหญ่ และ นายภาสกร หมอนทอง ชื่อผู้ตรวจสอบ/ควบคุม: นายรุ่ง ฤทธิญาณ


.....
(นายประสาธน์ เฉียบแหลม)
ผู้จัดการทั่วไป


.....
(นายรุ่ง ฤทธิญาณ)
กรรมการผู้จัดการ

วันที่ตรวจ	เวลาตรวจวัด	Leq	Lmax	วันที่ตรวจ	เวลาตรวจวัด	Leq	Lmax	วันที่ตรวจ	เวลาตรวจวัด	Leq	Lmax	วันที่ตรวจ	เวลาตรวจวัด	Leq	Lmax
8 ก.พ. 65	22.00 น.	58.5	61.2	9 ก.พ. 65	0.00 น.	57.6	60.0	9 ก.พ. 65	02.00 น.	58.4	60.2	9 ก.พ. 65	04.00 น.	58.2	64.0
8 ก.พ. 65	22.05 น.	58.6	61.4	9 ก.พ. 65	0.05 น.	57.8	59.9	9 ก.พ. 65	02.05 น.	58.7	62.9	9 ก.พ. 65	04.05 น.	58.4	62.7
8 ก.พ. 65	22.10 น.	58.8	64.0	9 ก.พ. 65	0.10 น.	57.9	60.0	9 ก.พ. 65	02.10 น.	58.7	63.8	9 ก.พ. 65	04.10 น.	58.5	60.3
8 ก.พ. 65	22.15 น.	59.3	62.6	9 ก.พ. 65	0.15 น.	58.2	60.8	9 ก.พ. 65	02.15 น.	58.3	63.9	9 ก.พ. 65	04.15 น.	57.7	58.7
8 ก.พ. 65	22.20 น.	59.1	65.9	9 ก.พ. 65	0.20 น.	58.5	60.1	9 ก.พ. 65	02.20 น.	58.4	60.1	9 ก.พ. 65	04.20 น.	58.0	59.3
8 ก.พ. 65	22.25 น.	58.7	62.0	9 ก.พ. 65	0.25 น.	57.5	59.8	9 ก.พ. 65	02.25 น.	57.9	62.0	9 ก.พ. 65	04.25 น.	58.7	64.3
8 ก.พ. 65	22.30 น.	58.7	63.9	9 ก.พ. 65	0.30 น.	58.6	63.1	9 ก.พ. 65	02.30 น.	58.4	59.4	9 ก.พ. 65	04.30 น.	58.5	62.0
8 ก.พ. 65	22.35 น.	58.5	61.1	9 ก.พ. 65	0.35 น.	58.2	60.0	9 ก.พ. 65	02.35 น.	58.2	59.1	9 ก.พ. 65	04.35 น.	58.2	59.6
8 ก.พ. 65	22.40 น.	58.4	60.8	9 ก.พ. 65	0.40 น.	59.2	64.5	9 ก.พ. 65	02.40 น.	57.8	58.8	9 ก.พ. 65	04.40 น.	57.7	58.8
8 ก.พ. 65	22.45 น.	59.1	64.5	9 ก.พ. 65	0.45 น.	58.3	59.9	9 ก.พ. 65	02.45 น.	57.8	59.1	9 ก.พ. 65	04.45 น.	58.4	60.2
8 ก.พ. 65	22.50 น.	58.9	63.8	9 ก.พ. 65	0.50 น.	58.2	59.2	9 ก.พ. 65	02.50 น.	58.0	59.9	9 ก.พ. 65	04.50 น.	58.7	60.3
8 ก.พ. 65	22.55 น.	58.4	61.1	9 ก.พ. 65	0.55 น.	58.5	62.3	9 ก.พ. 65	02.55 น.	59.2	62.1	9 ก.พ. 65	04.55 น.	58.3	59.6
8 ก.พ. 65	23.00 น.	58.7	61.7	9 ก.พ. 65	01.00 น.	58.2	60.1	9 ก.พ. 65	03.00 น.	59.0	63.5	9 ก.พ. 65	05.00 น.	58.5	67.0
8 ก.พ. 65	23.05 น.	58.6	61.8	9 ก.พ. 65	01.05 น.	57.9	59.0	9 ก.พ. 65	03.05 น.	57.5	59.1	9 ก.พ. 65	05.05 น.	58.5	61.1
8 ก.พ. 65	23.10 น.	58.5	61.7	9 ก.พ. 65	01.10 น.	58.5	60.9	9 ก.พ. 65	03.10 น.	57.7	58.6	9 ก.พ. 65	05.10 น.	58.0	59.5
8 ก.พ. 65	23.15 น.	58.8	61.4	9 ก.พ. 65	01.15 น.	58.2	60.8	9 ก.พ. 65	03.15 น.	57.7	59.1	9 ก.พ. 65	05.15 น.	59.9	70.0
8 ก.พ. 65	23.20 น.	59.1	63.7	9 ก.พ. 65	01.20 น.	58.2	59.4	9 ก.พ. 65	03.20 น.	57.5	58.6	9 ก.พ. 65	05.20 น.	57.5	61.3
8 ก.พ. 65	23.25 น.	59.2	68.6	9 ก.พ. 65	01.25 น.	58.0	59.4	9 ก.พ. 65	03.25 น.	58.0	59.3	9 ก.พ. 65	05.25 น.	56.9	59.9
8 ก.พ. 65	23.30 น.	58.5	60.0	9 ก.พ. 65	01.30 น.	58.1	59.9	9 ก.พ. 65	03.30 น.	57.7	58.3	9 ก.พ. 65	05.30 น.	57.3	60.2
8 ก.พ. 65	23.35 น.	58.8	61.3	9 ก.พ. 65	01.35 น.	58.2	59.1	9 ก.พ. 65	03.35 น.	57.8	59.1	9 ก.พ. 65	05.35 น.	57.7	61.8
8 ก.พ. 65	23.40 น.	58.7	60.5	9 ก.พ. 65	01.40 น.	58.4	60.0	9 ก.พ. 65	03.40 น.	57.7	58.8	9 ก.พ. 65	05.40 น.	56.8	58.6
8 ก.พ. 65	23.45 น.	58.4	60.6	9 ก.พ. 65	01.45 น.	58.6	60.8	9 ก.พ. 65	03.45 น.	58.6	62.0	9 ก.พ. 65	05.45 น.	56.7	58.7
8 ก.พ. 65	23.50 น.	58.5	60.8	9 ก.พ. 65	01.50 น.	58.3	59.5	9 ก.พ. 65	03.50 น.	57.4	59.4	9 ก.พ. 65	05.50 น.	57.1	61.5
8 ก.พ. 65	23.55 น.	57.7	60.4	9 ก.พ. 65	01.55 น.	58.1	59.2	9 ก.พ. 65	03.55 น.	57.6	60.4	9 ก.พ. 65	05.55 น.	57.8	62.3

ชื่อผู้ตรวจวัด/วิเคราะห์: บริษัท เฮลท์ แอนด์ เอ็นไวเทค จำกัด ชื่อผู้บันทึก (ประจำสถานีตรวจวัด): นายโยธิน อินทร์เหล่าใหญ่ และ นายภาสกร หมอนทอง ชื่อผู้ตรวจสอบ/ควบคุม: นายรุ่ง ฤทธิญาณ

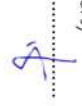

.....
(นายประสาธน์ เฉียบแหลม)
ผู้จัดการทั่วไป


.....
(นายรุ่ง ฤทธิญาณ)
กรรมการผู้จัดการ

วันที่ตรวจ	เวลาตรวจวัด	Leq	Lmax	วันที่ตรวจ	เวลาตรวจวัด	Leq	Lmax	วันที่ตรวจ	เวลาตรวจวัด	Leq	Lmax	วันที่ตรวจ	เวลาตรวจวัด	Leq	Lmax
9 ก.พ. 65	06.00 น.	56.6	58.9	9 ก.พ. 65	08.00 น.	58.2	66.8	9 ก.พ. 65	10.00 น.	61.0	70.2	9 ก.พ. 65	12.00 น.	60.2	63.9
9 ก.พ. 65	06.05 น.	57.8	62.1	9 ก.พ. 65	08.05 น.	60.0	68.4	9 ก.พ. 65	10.05 น.	60.1	66.2	9 ก.พ. 65	12.05 น.	61.2	69.5
9 ก.พ. 65	06.10 น.	57.6	64.1	9 ก.พ. 65	08.10 น.	60.2	74.8	9 ก.พ. 65	10.10 น.	60.6	68.0	9 ก.พ. 65	12.10 น.	59.8	61.8
9 ก.พ. 65	06.15 น.	56.7	63.3	9 ก.พ. 65	08.15 น.	59.1	72.9	9 ก.พ. 65	10.15 น.	60.7	68.6	9 ก.พ. 65	12.15 น.	59.4	62.6
9 ก.พ. 65	06.20 น.	57.3	62.6	9 ก.พ. 65	08.20 น.	58.4	62.9	9 ก.พ. 65	10.20 น.	60.8	68.6	9 ก.พ. 65	12.20 น.	59.6	67.5
9 ก.พ. 65	06.25 น.	58.5	65.1	9 ก.พ. 65	08.25 น.	58.9	62.1	9 ก.พ. 65	10.25 น.	60.5	69.7	9 ก.พ. 65	12.25 น.	60.1	64.0
9 ก.พ. 65	06.30 น.	58.4	62.8	9 ก.พ. 65	08.30 น.	60.8	72.9	9 ก.พ. 65	10.30 น.	61.3	68.5	9 ก.พ. 65	12.30 น.	58.9	61.0
9 ก.พ. 65	06.35 น.	58.0	62.8	9 ก.พ. 65	08.35 น.	61.5	74.7	9 ก.พ. 65	10.35 น.	59.9	63.3	9 ก.พ. 65	12.35 น.	59.5	66.1
9 ก.พ. 65	06.40 น.	59.9	69.0	9 ก.พ. 65	08.40 น.	60.1	70.9	9 ก.พ. 65	10.40 น.	59.8	67.6	9 ก.พ. 65	12.40 น.	59.9	62.2
9 ก.พ. 65	06.45 น.	59.0	68.9	9 ก.พ. 65	08.45 น.	59.1	67.9	9 ก.พ. 65	10.45 น.	59.2	62.2	9 ก.พ. 65	12.45 น.	59.4	62.3
9 ก.พ. 65	06.50 น.	59.0	63.2	9 ก.พ. 65	08.50 น.	59.7	67.8	9 ก.พ. 65	10.50 น.	59.9	62.7	9 ก.พ. 65	12.50 น.	59.3	61.9
9 ก.พ. 65	06.55 น.	59.9	66.3	9 ก.พ. 65	08.55 น.	59.5	68.5	9 ก.พ. 65	10.55 น.	61.3	66.9	9 ก.พ. 65	12.55 น.	59.4	67.4
9 ก.พ. 65	07.00 น.	57.8	60.8	9 ก.พ. 65	09.00 น.	58.6	64.6	9 ก.พ. 65	11.00 น.	60.5	63.9	9 ก.พ. 65	13.00 น.	59.0	66.4
9 ก.พ. 65	07.05 น.	61.4	77.4	9 ก.พ. 65	09.05 น.	58.5	65.1	9 ก.พ. 65	11.05 น.	60.4	62.7	9 ก.พ. 65	13.05 น.	59.5	63.8
9 ก.พ. 65	07.10 น.	58.2	61.5	9 ก.พ. 65	09.10 น.	58.5	66.5	9 ก.พ. 65	11.10 น.	60.8	63.6	9 ก.พ. 65	13.10 น.	59.7	62.1
9 ก.พ. 65	07.15 น.	59.7	73.3	9 ก.พ. 65	09.15 น.	58.5	62.1	9 ก.พ. 65	11.15 น.	61.1	63.7	9 ก.พ. 65	13.15 น.	60.3	74.1
9 ก.พ. 65	07.20 น.	58.6	66.3	9 ก.พ. 65	09.20 น.	63.4	76.5	9 ก.พ. 65	11.20 น.	61.1	68.3	9 ก.พ. 65	13.20 น.	60.1	72.7
9 ก.พ. 65	07.25 น.	59.3	63.9	9 ก.พ. 65	09.25 น.	59.8	64.9	9 ก.พ. 65	11.25 น.	60.3	65.1	9 ก.พ. 65	13.25 น.	58.9	61.0
9 ก.พ. 65	07.30 น.	59.1	64.3	9 ก.พ. 65	09.30 น.	59.6	65.1	9 ก.พ. 65	11.30 น.	59.9	66.7	9 ก.พ. 65	13.30 น.	59.2	64.5
9 ก.พ. 65	07.35 น.	59.9	63.5	9 ก.พ. 65	09.35 น.	60.9	68.4	9 ก.พ. 65	11.35 น.	60.1	62.9	9 ก.พ. 65	13.35 น.	58.2	63.0
9 ก.พ. 65	07.40 น.	59.4	69.5	9 ก.พ. 65	09.40 น.	61.9	76.2	9 ก.พ. 65	11.40 น.	61.4	67.2	9 ก.พ. 65	13.40 น.	59.3	61.7
9 ก.พ. 65	07.45 น.	60.1	72.5	9 ก.พ. 65	09.45 น.	61.5	70.6	9 ก.พ. 65	11.45 น.	61.9	70.1	9 ก.พ. 65	13.45 น.	60.1	69.1
9 ก.พ. 65	07.50 น.	58.3	68.0	9 ก.พ. 65	09.50 น.	61.8	71.2	9 ก.พ. 65	11.50 น.	60.5	62.5	9 ก.พ. 65	13.50 น.	58.5	62.0
9 ก.พ. 65	07.55 น.	59.0	66.5	9 ก.พ. 65	09.55 น.	60.4	72.4	9 ก.พ. 65	11.55 น.	60.3	65.3	9 ก.พ. 65	13.55 น.	58.7	66.1

ชื่อผู้ตรวจวัด/วิเคราะห์: บริษัท เฮลท์ แอนด์ เอ็นไวเทค จำกัด ชื่อผู้บันทึก (ประจำสถานีตรวจวัด): นายโยธิน อินทร์หล้าใหญ่ และ นายภาสกร หมอนทอง ชื่อผู้ตรวจสอบ/ควบคุม: นายรุ่ง ฤทธิญาณ



.....
(นายประสาธน์ เฉียบแหลม)
ผู้จัดการทั่วไป


.....
(นายรุ่ง ฤทธิญาณ)
กรรมการผู้จัดการ

วันที่ตรวจ	เวลาตรวจวัด	Leq	Lmax	วันที่ตรวจ	เวลาตรวจวัด	Leq	Lmax	วันที่ตรวจ	เวลาตรวจวัด	Leq	Lmax	วันที่ตรวจ	เวลาตรวจวัด	Leq	Lmax
9 ก.พ. 65	14.00 น.	58.7	62.6	9 ก.พ. 65	16.00 น.	60.1	64.0	9 ก.พ. 65	18.00 น.	58.5	66.2	9 ก.พ. 65	20.00 น.	59.0	64.4
9 ก.พ. 65	14.05 น.	59.1	64.9	9 ก.พ. 65	16.05 น.	59.5	61.4	9 ก.พ. 65	18.05 น.	57.5	60.0	9 ก.พ. 65	20.05 น.	57.9	61.4
9 ก.พ. 65	14.10 น.	58.8	64.0	9 ก.พ. 65	16.10 น.	59.5	67.5	9 ก.พ. 65	18.10 น.	59.0	68.1	9 ก.พ. 65	20.10 น.	57.7	65.7
9 ก.พ. 65	14.15 น.	58.0	65.4	9 ก.พ. 65	16.15 น.	59.3	66.9	9 ก.พ. 65	18.15 น.	59.3	71.2	9 ก.พ. 65	20.15 น.	58.1	60.0
9 ก.พ. 65	14.20 น.	58.7	66.0	9 ก.พ. 65	16.20 น.	59.7	67.3	9 ก.พ. 65	18.20 น.	58.5	65.2	9 ก.พ. 65	20.20 น.	58.3	60.4
9 ก.พ. 65	14.25 น.	59.3	70.0	9 ก.พ. 65	16.25 น.	59.5	66.6	9 ก.พ. 65	18.25 น.	59.7	65.4	9 ก.พ. 65	20.25 น.	58.5	60.0
9 ก.พ. 65	14.30 น.	60.4	72.0	9 ก.พ. 65	16.30 น.	59.2	64.6	9 ก.พ. 65	18.30 น.	58.6	61.5	9 ก.พ. 65	20.30 น.	58.8	62.2
9 ก.พ. 65	14.35 น.	60.5	71.2	9 ก.พ. 65	16.35 น.	59.4	65.5	9 ก.พ. 65	18.35 น.	58.8	62.1	9 ก.พ. 65	20.35 น.	58.4	60.3
9 ก.พ. 65	14.40 น.	58.5	61.3	9 ก.พ. 65	16.40 น.	59.3	65.2	9 ก.พ. 65	18.40 น.	58.8	62.7	9 ก.พ. 65	20.40 น.	58.8	62.4
9 ก.พ. 65	14.45 น.	59.0	61.7	9 ก.พ. 65	16.45 น.	61.1	72.8	9 ก.พ. 65	18.45 น.	57.1	59.3	9 ก.พ. 65	20.45 น.	58.8	63.1
9 ก.พ. 65	14.50 น.	59.3	62.7	9 ก.พ. 65	16.50 น.	59.6	65.8	9 ก.พ. 65	18.50 น.	58.2	59.5	9 ก.พ. 65	20.50 น.	57.9	62.0
9 ก.พ. 65	14.55 น.	59.9	73.1	9 ก.พ. 65	16.55 น.	60.0	70.8	9 ก.พ. 65	18.55 น.	57.3	61.0	9 ก.พ. 65	20.55 น.	57.0	60.6
9 ก.พ. 65	15.00 น.	59.7	73.8	9 ก.พ. 65	17.00 น.	58.9	63.7	9 ก.พ. 65	19.00 น.	58.4	63.2	9 ก.พ. 65	21.00 น.	57.7	59.7
9 ก.พ. 65	15.05 น.	58.6	61.7	9 ก.พ. 65	17.05 น.	60.0	71.9	9 ก.พ. 65	19.05 น.	57.5	61.0	9 ก.พ. 65	21.05 น.	57.3	59.8
9 ก.พ. 65	15.10 น.	59.6	63.9	9 ก.พ. 65	17.10 น.	59.6	69.2	9 ก.พ. 65	19.10 น.	57.9	60.1	9 ก.พ. 65	21.10 น.	56.6	60.0
9 ก.พ. 65	15.15 น.	59.3	64.0	9 ก.พ. 65	17.15 น.	60.1	68.0	9 ก.พ. 65	19.15 น.	58.7	60.7	9 ก.พ. 65	21.15 น.	57.0	61.6
9 ก.พ. 65	15.20 น.	58.5	61.3	9 ก.พ. 65	17.20 น.	59.7	65.9	9 ก.พ. 65	19.20 น.	59.6	61.5	9 ก.พ. 65	21.20 น.	56.5	58.9
9 ก.พ. 65	15.25 น.	58.8	65.9	9 ก.พ. 65	17.25 น.	59.0	63.4	9 ก.พ. 65	19.25 น.	59.5	61.9	9 ก.พ. 65	21.25 น.	57.1	59.0
9 ก.พ. 65	15.30 น.	59.4	66.1	9 ก.พ. 65	17.30 น.	58.9	66.5	9 ก.พ. 65	19.30 น.	58.7	67.2	9 ก.พ. 65	21.30 น.	56.9	59.6
9 ก.พ. 65	15.35 น.	58.7	65.3	9 ก.พ. 65	17.35 น.	59.7	65.3	9 ก.พ. 65	19.35 น.	58.6	60.9	9 ก.พ. 65	21.35 น.	57.4	66.9
9 ก.พ. 65	15.40 น.	59.9	68.3	9 ก.พ. 65	17.40 น.	60.2	72.1	9 ก.พ. 65	19.40 น.	58.5	63.2	9 ก.พ. 65	21.40 น.	57.3	63.2
9 ก.พ. 65	15.45 น.	59.4	72.6	9 ก.พ. 65	17.45 น.	59.0	61.5	9 ก.พ. 65	19.45 น.	58.4	61.0	9 ก.พ. 65	21.45 น.	57.1	58.9
9 ก.พ. 65	15.50 น.	59.5	66.3	9 ก.พ. 65	17.50 น.	60.2	75.8	9 ก.พ. 65	19.50 น.	58.8	61.5	9 ก.พ. 65	21.50 น.	57.2	60.0
9 ก.พ. 65	15.55 น.	59.0	65.0	9 ก.พ. 65	17.55 น.	57.7	65.3	9 ก.พ. 65	19.55 น.	59.0	63.7	9 ก.พ. 65	21.55 น.	57.8	64.0

ชื่อผู้ตรวจวัด/วิเคราะห์: บริษัท เฮลท์ แอนด์ เอ็นไวเทค จำกัด ชื่อผู้บันทึก (ประจำสถานตรวจวัด): นายโยธิน อินทร์เหล้าใหญ่ และ นายภาสกร หมอนทอง ชื่อผู้ตรวจสอบ/ควบคุม: นายรุ่ง ฤทธิญาณ


.....
(นายประสาธน์ เฉียบแหลม)
ผู้จัดการทั่วไป


.....
(นายรุ่ง ฤทธิญาณ)
กรรมการผู้จัดการ

วันที่ตรวจ	เวลาตรวจวัด	Leq	Lmax	วันที่ตรวจ	เวลาตรวจวัด	Leq	Lmax	วันที่ตรวจ	เวลาตรวจวัด	Leq	Lmax	วันที่ตรวจ	เวลาตรวจวัด	Leq	Lmax
9 ก.พ. 65	22.00 น.	57.1	64.7	10 ก.พ. 65	0.00 น.	59.9	65.6	10 ก.พ. 65	02.00 น.	57.8	60.7	10 ก.พ. 65	04.00 น.	56.5	59.0
9 ก.พ. 65	22.05 น.	57.3	61.3	10 ก.พ. 65	0.05 น.	59.2	64.4	10 ก.พ. 65	02.05 น.	57.4	60.0	10 ก.พ. 65	04.05 น.	56.9	59.2
9 ก.พ. 65	22.10 น.	57.4	61.6	10 ก.พ. 65	0.10 น.	59.4	65.0	10 ก.พ. 65	02.10 น.	56.9	60.0	10 ก.พ. 65	04.10 น.	56.3	58.3
9 ก.พ. 65	22.15 น.	57.8	64.0	10 ก.พ. 65	0.15 น.	58.8	62.5	10 ก.พ. 65	02.15 น.	56.3	57.8	10 ก.พ. 65	04.15 น.	56.9	59.9
9 ก.พ. 65	22.20 น.	58.0	61.7	10 ก.พ. 65	0.20 น.	59.1	66.5	10 ก.พ. 65	02.20 น.	56.9	60.5	10 ก.พ. 65	04.20 น.	58.0	61.3
9 ก.พ. 65	22.25 น.	58.1	61.9	10 ก.พ. 65	0.25 น.	58.2	64.3	10 ก.พ. 65	02.25 น.	57.1	60.1	10 ก.พ. 65	04.25 น.	59.0	61.9
9 ก.พ. 65	22.30 น.	57.7	61.5	10 ก.พ. 65	0.30 น.	57.3	59.2	10 ก.พ. 65	02.30 น.	56.7	60.3	10 ก.พ. 65	04.30 น.	56.9	59.2
9 ก.พ. 65	22.35 น.	58.1	60.8	10 ก.พ. 65	0.35 น.	56.8	58.7	10 ก.พ. 65	02.35 น.	56.3	59.0	10 ก.พ. 65	04.35 น.	58.4	60.1
9 ก.พ. 65	22.40 น.	57.3	63.0	10 ก.พ. 65	0.40 น.	56.2	58.3	10 ก.พ. 65	02.40 น.	56.2	59.5	10 ก.พ. 65	04.40 น.	57.4	61.6
9 ก.พ. 65	22.45 น.	58.3	68.5	10 ก.พ. 65	0.45 น.	56.4	58.2	10 ก.พ. 65	02.45 น.	56.9	58.7	10 ก.พ. 65	04.45 น.	58.5	67.5
9 ก.พ. 65	22.50 น.	57.6	61.7	10 ก.พ. 65	0.50 น.	56.4	58.9	10 ก.พ. 65	02.50 น.	56.1	58.7	10 ก.พ. 65	04.50 น.	63.3	81.5
9 ก.พ. 65	22.55 น.	57.8	60.2	10 ก.พ. 65	0.55 น.	57.1	60.6	10 ก.พ. 65	02.55 น.	56.0	59.6	10 ก.พ. 65	04.55 น.	58.6	68.1
9 ก.พ. 65	23.00 น.	57.1	58.3	10 ก.พ. 65	01.00 น.	56.9	59.1	10 ก.พ. 65	03.00 น.	56.3	57.9	10 ก.พ. 65	05.00 น.	58.2	62.1
9 ก.พ. 65	23.05 น.	57.7	62.4	10 ก.พ. 65	01.05 น.	56.7	59.1	10 ก.พ. 65	03.05 น.	56.1	59.6	10 ก.พ. 65	05.05 น.	60.1	71.1
9 ก.พ. 65	23.10 น.	57.5	62.9	10 ก.พ. 65	01.10 น.	57.2	59.2	10 ก.พ. 65	03.10 น.	56.9	62.1	10 ก.พ. 65	05.10 น.	58.2	62.5
9 ก.พ. 65	23.15 น.	57.0	59.0	10 ก.พ. 65	01.15 น.	56.5	58.6	10 ก.พ. 65	03.15 น.	56.2	57.9	10 ก.พ. 65	05.15 น.	59.3	67.2
9 ก.พ. 65	23.20 น.	56.6	59.2	10 ก.พ. 65	01.20 น.	56.9	58.9	10 ก.พ. 65	03.20 น.	56.4	60.1	10 ก.พ. 65	05.20 น.	57.9	62.3
9 ก.พ. 65	23.25 น.	57.6	59.5	10 ก.พ. 65	01.25 น.	57.3	60.0	10 ก.พ. 65	03.25 น.	56.8	58.9	10 ก.พ. 65	05.25 น.	58.2	61.9
9 ก.พ. 65	23.30 น.	58.2	62.1	10 ก.พ. 65	01.30 น.	56.9	60.2	10 ก.พ. 65	03.30 น.	57.1	61.7	10 ก.พ. 65	05.30 น.	60.2	68.8
9 ก.พ. 65	23.35 น.	58.5	61.6	10 ก.พ. 65	01.35 น.	56.9	58.8	10 ก.พ. 65	03.35 น.	56.6	58.8	10 ก.พ. 65	05.35 น.	59.2	66.1
9 ก.พ. 65	23.40 น.	59.1	62.5	10 ก.พ. 65	01.40 น.	57.9	59.5	10 ก.พ. 65	03.40 น.	56.5	61.6	10 ก.พ. 65	05.40 น.	59.1	64.4
9 ก.พ. 65	23.45 น.	58.9	62.6	10 ก.พ. 65	01.45 น.	57.0	58.6	10 ก.พ. 65	03.45 น.	57.0	60.0	10 ก.พ. 65	05.45 น.	59.4	71.4
9 ก.พ. 65	23.50 น.	58.5	63.7	10 ก.พ. 65	01.50 น.	57.7	60.3	10 ก.พ. 65	03.50 น.	56.3	57.6	10 ก.พ. 65	05.50 น.	59.5	67.0
9 ก.พ. 65	23.55 น.	59.2	66.2	10 ก.พ. 65	01.55 น.	57.6	60.4	10 ก.พ. 65	03.55 น.	56.7	59.1	10 ก.พ. 65	05.55 น.	59.1	65.3

ชื่อผู้ตรวจวัด/วิเคราะห์: บริษัท เฮลท์ แอนด์ เอ็นไวเทค จำกัด ชื่อผู้บันทึก (ประจำสถานีตรวจวัด): นายโยธิน อินทร์เหล่าใหญ่ และ นายภาสกร หมอนทอง ชื่อผู้ตรวจสอบ/ควบคุม: นายรุ่ง ฤทธิญาณ



.....
(นายประสาธน์ เจริญแหลม)
ผู้จัดการทั่วไป


.....
(นายรุ่ง ฤทธิญาณ)
กรรมการผู้จัดการ

วันที่ตรวจ	เวลาตรวจวัด	Leq	Lmax	วันที่ตรวจ	เวลาตรวจวัด	Leq	Lmax	วันที่ตรวจ	เวลาตรวจวัด	Leq	Lmax	วันที่ตรวจ	เวลาตรวจวัด	Leq	Lmax
10 ก.พ. 65	06.00 น.	59.1	64.5	10 ก.พ. 65	08.00 น.	61.4	64.9	10 ก.พ. 65	10.00 น.	62.0	70.2	10 ก.พ. 65	12.00 น.	60.7	69.1
10 ก.พ. 65	06.05 น.	61.4	69.9	10 ก.พ. 65	08.05 น.	63.4	68.8	10 ก.พ. 65	10.05 น.	61.9	70.7	10 ก.พ. 65	12.05 น.	61.1	73.4
10 ก.พ. 65	06.10 น.	60.4	65.2	10 ก.พ. 65	08.10 น.	63.9	71.3	10 ก.พ. 65	10.10 น.	61.6	70.8	10 ก.พ. 65	12.10 น.	60.5	67.6
10 ก.พ. 65	06.15 น.	60.4	70.8	10 ก.พ. 65	08.15 น.	62.1	70.0	10 ก.พ. 65	10.15 น.	60.4	64.5	10 ก.พ. 65	12.15 น.	59.4	62.7
10 ก.พ. 65	06.20 น.	62.7	74.1	10 ก.พ. 65	08.20 น.	61.9	70.2	10 ก.พ. 65	10.20 น.	58.8	66.7	10 ก.พ. 65	12.20 น.	59.2	63.4
10 ก.พ. 65	06.25 น.	60.4	71.6	10 ก.พ. 65	08.25 น.	63.5	75.2	10 ก.พ. 65	10.25 น.	59.5	63.9	10 ก.พ. 65	12.25 น.	59.3	60.8
10 ก.พ. 65	06.30 น.	60.7	69.9	10 ก.พ. 65	08.30 น.	60.1	67.6	10 ก.พ. 65	10.30 น.	61.4	75.0	10 ก.พ. 65	12.30 น.	58.7	68.0
10 ก.พ. 65	06.35 น.	60.5	68.0	10 ก.พ. 65	08.35 น.	62.2	67.6	10 ก.พ. 65	10.35 น.	59.8	65.9	10 ก.พ. 65	12.35 น.	58.7	61.4
10 ก.พ. 65	06.40 น.	60.9	68.3	10 ก.พ. 65	08.40 น.	61.3	67.5	10 ก.พ. 65	10.40 น.	60.5	66.0	10 ก.พ. 65	12.40 น.	59.5	71.7
10 ก.พ. 65	06.45 น.	60.9	75.4	10 ก.พ. 65	08.45 น.	61.2	71.1	10 ก.พ. 65	10.45 น.	61.4	68.3	10 ก.พ. 65	12.45 น.	58.1	64.0
10 ก.พ. 65	06.50 น.	60.9	65.3	10 ก.พ. 65	08.50 น.	60.1	64.0	10 ก.พ. 65	10.50 น.	60.5	67.5	10 ก.พ. 65	12.50 น.	59.2	70.5
10 ก.พ. 65	06.55 น.	61.4	74.6	10 ก.พ. 65	08.55 น.	62.5	79.0	10 ก.พ. 65	10.55 น.	61.5	69.5	10 ก.พ. 65	12.55 น.	58.0	59.8
10 ก.พ. 65	07.00 น.	61.5	70.6	10 ก.พ. 65	09.00 น.	59.8	68.5	10 ก.พ. 65	11.00 น.	61.1	67.4	10 ก.พ. 65	13.00 น.	58.2	65.7
10 ก.พ. 65	07.05 น.	62.9	72.5	10 ก.พ. 65	09.05 น.	60.2	69.5	10 ก.พ. 65	11.05 น.	60.5	68.1	10 ก.พ. 65	13.05 น.	58.3	60.5
10 ก.พ. 65	07.10 น.	62.9	71.2	10 ก.พ. 65	09.10 น.	60.8	71.3	10 ก.พ. 65	11.10 น.	59.9	66.3	10 ก.พ. 65	13.10 น.	58.8	63.6
10 ก.พ. 65	07.15 น.	61.7	67.9	10 ก.พ. 65	09.15 น.	61.6	67.4	10 ก.พ. 65	11.15 น.	60.0	63.6	10 ก.พ. 65	13.15 น.	58.4	62.5
10 ก.พ. 65	07.20 น.	64.5	75.8	10 ก.พ. 65	09.20 น.	62.2	68.1	10 ก.พ. 65	11.20 น.	59.0	61.8	10 ก.พ. 65	13.20 น.	59.0	70.5
10 ก.พ. 65	07.25 น.	63.3	71.8	10 ก.พ. 65	09.25 น.	62.5	75.8	10 ก.พ. 65	11.25 น.	59.5	66.0	10 ก.พ. 65	13.25 น.	57.8	59.6
10 ก.พ. 65	07.30 น.	65.0	75.1	10 ก.พ. 65	09.30 น.	61.1	68.7	10 ก.พ. 65	11.30 น.	59.4	64.5	10 ก.พ. 65	13.30 น.	58.5	61.5
10 ก.พ. 65	07.35 น.	64.3	75.5	10 ก.พ. 65	09.35 น.	60.1	68.5	10 ก.พ. 65	11.35 น.	61.9	72.4	10 ก.พ. 65	13.35 น.	58.5	66.9
10 ก.พ. 65	07.40 น.	64.0	75.7	10 ก.พ. 65	09.40 น.	60.2	65.1	10 ก.พ. 65	11.40 น.	59.5	66.4	10 ก.พ. 65	13.40 น.	58.8	66.8
10 ก.พ. 65	07.45 น.	62.4	72.7	10 ก.พ. 65	09.45 น.	60.8	68.1	10 ก.พ. 65	11.45 น.	58.5	63.3	10 ก.พ. 65	13.45 น.	57.6	59.4
10 ก.พ. 65	07.50 น.	63.3	74.0	10 ก.พ. 65	09.50 น.	63.0	82.3	10 ก.พ. 65	11.50 น.	59.4	65.6	10 ก.พ. 65	13.50 น.	57.7	60.3
10 ก.พ. 65	07.55 น.	61.8	67.9	10 ก.พ. 65	09.55 น.	63.4	84.7	10 ก.พ. 65	11.55 น.	60.4	64.5	10 ก.พ. 65	13.55 น.	59.0	66.2

ชื่อผู้ตรวจวัด/วิเคราะห์: บริษัท เฮลท์ แอนด์ เอ็นไวเทค จำกัด ชื่อผู้บันทึก (ประจำสถานีตรวจวัด): นายโยธิน อินทร์เหล่าใหญ่ และ นายภาสกร หมอนทอง ชื่อผู้ตรวจสอบ/ควบคุม: นายรุ่ง ฤทธิญาณ



.....
(นายประสาธน์ เฉียบแหลม)
ผู้จัดการทั่วไป


.....
(นายรุ่ง ฤทธิญาณ)
กรรมการผู้จัดการ

วันที่ตรวจ	เวลาตรวจวัด	Leq	Lmax	วันที่ตรวจ	เวลาตรวจวัด	Leq	Lmax	วันที่ตรวจ	เวลาตรวจวัด	Leq	Lmax	วันที่ตรวจ	เวลาตรวจวัด	Leq	Lmax
10 ก.พ. 65	14.00 น.	57.7	64.3	10 ก.พ. 65	16.00 น.	57.8	64.5	10 ก.พ. 65	18.00 น.	58.5	63.8	10 ก.พ. 65	20.00 น.	57.7	63.0
10 ก.พ. 65	14.05 น.	59.2	67.2	10 ก.พ. 65	16.05 น.	58.5	61.2	10 ก.พ. 65	18.05 น.	59.1	67.6	10 ก.พ. 65	20.05 น.	57.9	63.9
10 ก.พ. 65	14.10 น.	60.1	69.0	10 ก.พ. 65	16.10 น.	59.6	70.3	10 ก.พ. 65	18.10 น.	58.1	61.4	10 ก.พ. 65	20.10 น.	58.3	63.0
10 ก.พ. 65	14.15 น.	59.0	69.6	10 ก.พ. 65	16.15 น.	59.0	68.5	10 ก.พ. 65	18.15 น.	58.5	62.5	10 ก.พ. 65	20.15 น.	57.0	58.9
10 ก.พ. 65	14.20 น.	58.5	68.2	10 ก.พ. 65	16.20 น.	60.1	72.1	10 ก.พ. 65	18.20 น.	58.7	67.1	10 ก.พ. 65	20.20 น.	57.4	60.3
10 ก.พ. 65	14.25 น.	57.6	64.5	10 ก.พ. 65	16.25 น.	60.5	67.8	10 ก.พ. 65	18.25 น.	58.5	65.0	10 ก.พ. 65	20.25 น.	57.3	60.1
10 ก.พ. 65	14.30 น.	58.9	71.7	10 ก.พ. 65	16.30 น.	59.0	67.7	10 ก.พ. 65	18.30 น.	57.6	62.1	10 ก.พ. 65	20.30 น.	57.4	59.3
10 ก.พ. 65	14.35 น.	57.2	59.7	10 ก.พ. 65	16.35 น.	59.5	63.9	10 ก.พ. 65	18.35 น.	58.5	67.0	10 ก.พ. 65	20.35 น.	57.5	61.0
10 ก.พ. 65	14.40 น.	59.1	67.6	10 ก.พ. 65	16.40 น.	58.8	67.5	10 ก.พ. 65	18.40 น.	58.3	60.7	10 ก.พ. 65	20.40 น.	57.3	58.5
10 ก.พ. 65	14.45 น.	58.1	62.4	10 ก.พ. 65	16.45 น.	58.8	65.3	10 ก.พ. 65	18.45 น.	57.7	63.3	10 ก.พ. 65	20.45 น.	57.9	60.7
10 ก.พ. 65	14.50 น.	57.8	63.0	10 ก.พ. 65	16.50 น.	59.0	66.2	10 ก.พ. 65	18.50 น.	57.9	60.9	10 ก.พ. 65	20.50 น.	58.1	61.5
10 ก.พ. 65	14.55 น.	58.5	62.6	10 ก.พ. 65	16.55 น.	57.9	64.9	10 ก.พ. 65	18.55 น.	58.3	60.5	10 ก.พ. 65	20.55 น.	57.4	58.9
10 ก.พ. 65	15.00 น.	57.8	59.2	10 ก.พ. 65	17.00 น.	57.6	63.3	10 ก.พ. 65	19.00 น.	58.0	60.8	10 ก.พ. 65	21.00 น.	57.7	61.1
10 ก.พ. 65	15.05 น.	58.6	60.6	10 ก.พ. 65	17.05 น.	58.5	68.1	10 ก.พ. 65	19.05 น.	57.5	60.4	10 ก.พ. 65	21.05 น.	58.4	65.6
10 ก.พ. 65	15.10 น.	58.9	63.2	10 ก.พ. 65	17.10 น.	57.8	65.3	10 ก.พ. 65	19.10 น.	57.8	59.8	10 ก.พ. 65	21.10 น.	58.4	64.0
10 ก.พ. 65	15.15 น.	60.9	79.3	10 ก.พ. 65	17.15 น.	58.6	68.0	10 ก.พ. 65	19.15 น.	58.6	70.4	10 ก.พ. 65	21.15 น.	58.4	60.7
10 ก.พ. 65	15.20 น.	58.6	62.3	10 ก.พ. 65	17.20 น.	59.3	64.5	10 ก.พ. 65	19.20 น.	57.9	65.8	10 ก.พ. 65	21.20 น.	57.9	60.3
10 ก.พ. 65	15.25 น.	58.0	61.5	10 ก.พ. 65	17.25 น.	58.4	66.3	10 ก.พ. 65	19.25 น.	58.8	62.2	10 ก.พ. 65	21.25 น.	58.0	62.5
10 ก.พ. 65	15.30 น.	58.8	62.3	10 ก.พ. 65	17.30 น.	57.9	64.6	10 ก.พ. 65	19.30 น.	58.4	60.0	10 ก.พ. 65	21.30 น.	58.7	61.8
10 ก.พ. 65	15.35 น.	59.2	65.0	10 ก.พ. 65	17.35 น.	58.0	64.2	10 ก.พ. 65	19.35 น.	59.9	68.5	10 ก.พ. 65	21.35 น.	58.8	67.1
10 ก.พ. 65	15.40 น.	58.9	67.5	10 ก.พ. 65	17.40 น.	58.3	63.1	10 ก.พ. 65	19.40 น.	57.9	64.4	10 ก.พ. 65	21.40 น.	58.0	62.1
10 ก.พ. 65	15.45 น.	58.5	62.4	10 ก.พ. 65	17.45 น.	58.3	64.6	10 ก.พ. 65	19.45 น.	56.9	59.6	10 ก.พ. 65	21.45 น.	57.8	61.8
10 ก.พ. 65	15.50 น.	57.9	63.3	10 ก.พ. 65	17.50 น.	58.4	64.5	10 ก.พ. 65	19.50 น.	57.0	62.1	10 ก.พ. 65	21.50 น.	58.9	64.0
10 ก.พ. 65	15.55 น.	58.0	64.3	10 ก.พ. 65	17.55 น.	58.4	63.9	10 ก.พ. 65	19.55 น.	57.3	62.7	10 ก.พ. 65	21.55 น.	58.1	60.1

ชื่อผู้ตรวจวัด/วิเคราะห์: บริษัท เฮลท์ แอนด์ เอ็นไวเทค จำกัด ชื่อผู้บันทึก (ประจำสถานีตรวจวัด): นายโยธิน อินทร์เหล้าใหญ่ และ นายภาสกร หมอนทอง ชื่อผู้ตรวจสอบ/ควบคุม: นายรุ่ง ฤทธิญาณ


.....
(นายประสาธน์ เฉียบแหลม)
ผู้จัดการทั่วไป


.....
(นายรุ่ง ฤทธิญาณ)
กรรมการผู้จัดการ

วันที่ตรวจ	เวลาตรวจวัด	Leq	Lmax	วันที่ตรวจ	เวลาตรวจวัด	Leq	Lmax	วันที่ตรวจ	เวลาตรวจวัด	Leq	Lmax	วันที่ตรวจ	เวลาตรวจวัด	Leq	Lmax
10 ก.พ. 65	22.00 น.	57.8	59.3	11 ก.พ. 65	0.00 น.	58.6	69.9	11 ก.พ. 65	02.00 น.	57.3	58.9	11 ก.พ. 65	04.00 น.	57.9	59.5
10 ก.พ. 65	22.05 น.	58.5	62.7	11 ก.พ. 65	0.05 น.	58.2	64.3	11 ก.พ. 65	02.05 น.	57.1	59.3	11 ก.พ. 65	04.05 น.	57.6	59.2
10 ก.พ. 65	22.10 น.	58.3	61.1	11 ก.พ. 65	0.10 น.	58.1	61.0	11 ก.พ. 65	02.10 น.	57.3	58.8	11 ก.พ. 65	04.10 น.	58.1	61.5
10 ก.พ. 65	22.15 น.	58.2	61.8	11 ก.พ. 65	0.15 น.	58.5	62.3	11 ก.พ. 65	02.15 น.	59.0	65.4	11 ก.พ. 65	04.15 น.	58.0	59.8
10 ก.พ. 65	22.20 น.	58.6	62.2	11 ก.พ. 65	0.20 น.	58.2	61.5	11 ก.พ. 65	02.20 น.	57.2	59.5	11 ก.พ. 65	04.20 น.	58.2	60.8
10 ก.พ. 65	22.25 น.	58.5	61.1	11 ก.พ. 65	0.25 น.	57.6	62.1	11 ก.พ. 65	02.25 น.	57.5	61.0	11 ก.พ. 65	04.25 น.	56.9	59.7
10 ก.พ. 65	22.30 น.	58.0	59.9	11 ก.พ. 65	0.30 น.	57.7	63.2	11 ก.พ. 65	02.30 น.	59.3	63.5	11 ก.พ. 65	04.30 น.	57.7	61.0
10 ก.พ. 65	22.35 น.	57.8	60.1	11 ก.พ. 65	0.35 น.	57.7	59.3	11 ก.พ. 65	02.35 น.	60.6	65.2	11 ก.พ. 65	04.35 น.	57.4	60.3
10 ก.พ. 65	22.40 น.	57.6	61.2	11 ก.พ. 65	0.40 น.	57.9	63.3	11 ก.พ. 65	02.40 น.	59.3	64.8	11 ก.พ. 65	04.40 น.	57.7	59.8
10 ก.พ. 65	22.45 น.	58.0	61.2	11 ก.พ. 65	0.45 น.	57.7	60.5	11 ก.พ. 65	02.45 น.	59.6	68.1	11 ก.พ. 65	04.45 น.	58.0	61.1
10 ก.พ. 65	22.50 น.	58.6	61.3	11 ก.พ. 65	0.50 น.	57.8	60.5	11 ก.พ. 65	02.50 น.	59.7	65.9	11 ก.พ. 65	04.50 น.	57.7	59.8
10 ก.พ. 65	22.55 น.	58.8	62.2	11 ก.พ. 65	0.55 น.	57.5	61.0	11 ก.พ. 65	02.55 น.	59.1	64.2	11 ก.พ. 65	04.55 น.	58.6	61.9
10 ก.พ. 65	23.00 น.	59.3	68.4	11 ก.พ. 65	01.00 น.	57.5	60.9	11 ก.พ. 65	03.00 น.	57.9	62.5	11 ก.พ. 65	05.00 น.	57.8	60.3
10 ก.พ. 65	23.05 น.	58.0	61.6	11 ก.พ. 65	01.05 น.	58.2	66.0	11 ก.พ. 65	03.05 น.	58.7	64.2	11 ก.พ. 65	05.05 น.	58.0	59.6
10 ก.พ. 65	23.10 น.	58.1	60.8	11 ก.พ. 65	01.10 น.	56.9	59.2	11 ก.พ. 65	03.10 น.	59.6	64.3	11 ก.พ. 65	05.10 น.	58.5	61.1
10 ก.พ. 65	23.15 น.	57.9	61.6	11 ก.พ. 65	01.15 น.	57.1	59.3	11 ก.พ. 65	03.15 น.	58.7	61.8	11 ก.พ. 65	05.15 น.	57.2	58.5
10 ก.พ. 65	23.20 น.	57.7	62.2	11 ก.พ. 65	01.20 น.	57.1	58.6	11 ก.พ. 65	03.20 น.	58.1	60.9	11 ก.พ. 65	05.20 น.	57.5	59.1
10 ก.พ. 65	23.25 น.	57.2	58.5	11 ก.พ. 65	01.25 น.	57.1	59.8	11 ก.พ. 65	03.25 น.	58.0	59.9	11 ก.พ. 65	05.25 น.	57.3	58.9
10 ก.พ. 65	23.30 น.	58.0	61.1	11 ก.พ. 65	01.30 น.	57.3	61.5	11 ก.พ. 65	03.30 น.	58.1	60.9	11 ก.พ. 65	05.30 น.	57.6	59.6
10 ก.พ. 65	23.35 น.	58.0	62.0	11 ก.พ. 65	01.35 น.	57.5	59.3	11 ก.พ. 65	03.35 น.	57.8	59.0	11 ก.พ. 65	05.35 น.	58.5	60.2
10 ก.พ. 65	23.40 น.	57.6	60.2	11 ก.พ. 65	01.40 น.	57.3	59.0	11 ก.พ. 65	03.40 น.	58.0	61.3	11 ก.พ. 65	05.40 น.	56.9	58.3
10 ก.พ. 65	23.45 น.	57.5	61.1	11 ก.พ. 65	01.45 น.	57.4	59.6	11 ก.พ. 65	03.45 น.	57.6	60.3	11 ก.พ. 65	05.45 น.	57.9	64.0
10 ก.พ. 65	23.50 น.	57.7	59.3	11 ก.พ. 65	01.50 น.	59.5	63.3	11 ก.พ. 65	03.50 น.	57.9	62.3	11 ก.พ. 65	05.50 น.	58.2	65.7
10 ก.พ. 65	23.55 น.	58.2	62.3	11 ก.พ. 65	01.55 น.	58.5	61.8	11 ก.พ. 65	03.55 น.	57.1	58.8	11 ก.พ. 65	05.55 น.	58.3	63.4

ชื่อผู้ตรวจวัด/วิเคราะห์: บริษัท เฮลท์ แอนด์ เอ็นไวเทค จำกัด ชื่อผู้บันทึก (ประจำสถานีตรวจวัด): นายโยธิน อินทร์เหล่าใหญ่ และ นายภาสกร หมอนทอง ชื่อผู้ตรวจสอบ/ควบคุม: นายรุ่ง ฤทธิญาณ



.....
(นายประสาธน์ เจริญแหลม)
ผู้จัดการทั่วไป


.....
(นายรุ่ง ฤทธิญาณ)
กรรมการผู้จัดการ

วันที่ตรวจ	เวลาตรวจวัด	Leq	Lmax	วันที่ตรวจ	เวลาตรวจวัด	Leq	Lmax	วันที่ตรวจ	เวลาตรวจวัด	Leq	Lmax	วันที่ตรวจ	เวลาตรวจวัด	Leq	Lmax
11 ก.พ. 65	06.00 น.	56.8	59.3	11 ก.พ. 65	08.00 น.	58.0	66.8	11 ก.พ. 65	10.00 น.	59.9	70.1	11 ก.พ. 65	12.00 น.	58.3	60.3
11 ก.พ. 65	06.05 น.	56.6	62.6	11 ก.พ. 65	08.05 น.	57.3	61.1	11 ก.พ. 65	10.05 น.	59.3	68.1	11 ก.พ. 65	12.05 น.	59.7	69.3
11 ก.พ. 65	06.10 น.	57.2	61.4	11 ก.พ. 65	08.10 น.	62.6	78.5	11 ก.พ. 65	10.10 น.	57.5	63.5	11 ก.พ. 65	12.10 น.	58.3	59.9
11 ก.พ. 65	06.15 น.	57.7	63.9	11 ก.พ. 65	08.15 น.	62.3	77.4	11 ก.พ. 65	10.15 น.	57.8	63.3	11 ก.พ. 65	12.15 น.	58.6	68.2
11 ก.พ. 65	06.20 น.	57.8	62.1	11 ก.พ. 65	08.20 น.	71.8	80.7	11 ก.พ. 65	10.20 น.	58.2	70.1	11 ก.พ. 65	12.20 น.	58.1	60.8
11 ก.พ. 65	06.25 น.	57.9	61.1	11 ก.พ. 65	08.25 น.	58.1	64.4	11 ก.พ. 65	10.25 น.	56.6	60.3	11 ก.พ. 65	12.25 น.	58.0	60.1
11 ก.พ. 65	06.30 น.	59.9	64.8	11 ก.พ. 65	08.30 น.	57.9	64.6	11 ก.พ. 65	10.30 น.	57.7	72.0	11 ก.พ. 65	12.30 น.	58.3	61.6
11 ก.พ. 65	06.35 น.	60.5	66.4	11 ก.พ. 65	08.35 น.	59.8	67.3	11 ก.พ. 65	10.35 น.	56.9	60.1	11 ก.พ. 65	12.35 น.	57.9	59.9
11 ก.พ. 65	06.40 น.	59.2	62.8	11 ก.พ. 65	08.40 น.	59.2	66.0	11 ก.พ. 65	10.40 น.	57.4	61.6	11 ก.พ. 65	12.40 น.	58.2	61.0
11 ก.พ. 65	06.45 น.	59.7	67.4	11 ก.พ. 65	08.45 น.	57.7	68.1	11 ก.พ. 65	10.45 น.	57.7	63.7	11 ก.พ. 65	12.45 น.	57.9	59.5
11 ก.พ. 65	06.50 น.	60.0	66.7	11 ก.พ. 65	08.50 น.	58.0	66.8	11 ก.พ. 65	10.50 น.	58.1	63.8	11 ก.พ. 65	12.50 น.	58.2	63.0
11 ก.พ. 65	06.55 น.	59.5	66.6	11 ก.พ. 65	08.55 น.	59.2	67.9	11 ก.พ. 65	10.55 น.	58.1	61.7	11 ก.พ. 65	12.55 น.	58.1	60.2
11 ก.พ. 65	07.00 น.	58.9	64.5	11 ก.พ. 65	09.00 น.	59.9	66.8	11 ก.พ. 65	11.00 น.	58.6	67.6	11 ก.พ. 65	13.00 น.	58.5	66.1
11 ก.พ. 65	07.05 น.	59.8	71.1	11 ก.พ. 65	09.05 น.	58.5	67.3	11 ก.พ. 65	11.05 น.	58.4	69.3	11 ก.พ. 65	13.05 น.	58.5	63.4
11 ก.พ. 65	07.10 น.	59.0	62.8	11 ก.พ. 65	09.10 น.	57.2	62.1	11 ก.พ. 65	11.10 น.	57.9	62.4	11 ก.พ. 65	13.10 น.	59.9	71.5
11 ก.พ. 65	07.15 น.	61.0	70.9	11 ก.พ. 65	09.15 น.	57.9	66.0	11 ก.พ. 65	11.15 น.	57.3	61.1	11 ก.พ. 65	13.15 น.	59.2	71.1
11 ก.พ. 65	07.20 น.	60.4	69.7	11 ก.พ. 65	09.20 น.	57.7	68.8	11 ก.พ. 65	11.20 น.	58.1	63.8	11 ก.พ. 65	13.20 น.	58.2	59.5
11 ก.พ. 65	07.25 น.	59.7	68.1	11 ก.พ. 65	09.25 น.	60.6	68.4	11 ก.พ. 65	11.25 น.	59.0	62.9	11 ก.พ. 65	13.25 น.	58.7	61.6
11 ก.พ. 65	07.30 น.	61.0	71.6	11 ก.พ. 65	09.30 น.	59.2	66.0	11 ก.พ. 65	11.30 น.	58.8	63.8	11 ก.พ. 65	13.30 น.	58.0	63.4
11 ก.พ. 65	07.35 น.	60.7	70.3	11 ก.พ. 65	09.35 น.	57.8	67.4	11 ก.พ. 65	11.35 น.	58.2	60.5	11 ก.พ. 65	13.35 น.	58.4	67.1
11 ก.พ. 65	07.40 น.	59.2	67.4	11 ก.พ. 65	09.40 น.	59.1	67.8	11 ก.พ. 65	11.40 น.	59.2	70.2	11 ก.พ. 65	13.40 น.	59.9	65.9
11 ก.พ. 65	07.45 น.	59.0	67.1	11 ก.พ. 65	09.45 น.	58.0	73.2	11 ก.พ. 65	11.45 น.	58.8	62.2	11 ก.พ. 65	13.45 น.	60.1	67.2
11 ก.พ. 65	07.50 น.	57.4	59.8	11 ก.พ. 65	09.50 น.	57.3	60.7	11 ก.พ. 65	11.50 น.	58.6	68.7	11 ก.พ. 65	13.50 น.	59.3	64.8
11 ก.พ. 65	07.55 น.	56.9	63.1	11 ก.พ. 65	09.55 น.	59.4	69.2	11 ก.พ. 65	11.55 น.	58.1	67.3	11 ก.พ. 65	13.55 น.	57.7	60.6

ชื่อผู้ตรวจวัด/วิเคราะห์: บริษัท เฮลท์ แอนด์ เอ็นไวเทค จำกัด ชื่อผู้บันทึก (ประจำสถานีตรวจวัด): นายโยธิน อินทร์หล้าใหญ่ และ นายภาสกร หมอนทอง ชื่อผู้ตรวจสอบ/ควบคุม: นายรุ่ง ฤทธิญาณ



.....
(นายประสาธน์ เจริญแหลม)
ผู้จัดการทั่วไป


.....
(นายรุ่ง ฤทธิญาณ)
กรรมการผู้จัดการ

วันที่ตรวจ	เวลาตรวจวัด	Leq	Lmax	วันที่ตรวจ	เวลาตรวจวัด	Leq	Lmax	วันที่ตรวจ	เวลาตรวจวัด	Leq	Lmax	วันที่ตรวจ	เวลาตรวจวัด	Leq	Lmax
11 ก.พ. 65	14.00 น.	59.4	68.8	11 ก.พ. 65	16.00 น.	59.8	66.5	11 ก.พ. 65	18.00 น.	58.4	63.6	11 ก.พ. 65	20.00 น.	57.2	61.2
11 ก.พ. 65	14.05 น.	58.0	62.8	11 ก.พ. 65	16.05 น.	58.8	68.3	11 ก.พ. 65	18.05 น.	59.4	68.1	11 ก.พ. 65	20.05 น.	57.2	60.9
11 ก.พ. 65	14.10 น.	58.1	60.6	11 ก.พ. 65	16.10 น.	58.4	63.4	11 ก.พ. 65	18.10 น.	59.3	69.8	11 ก.พ. 65	20.10 น.	56.6	58.7
11 ก.พ. 65	14.15 น.	58.4	61.9	11 ก.พ. 65	16.15 น.	58.2	65.6	11 ก.พ. 65	18.15 น.	57.8	62.6	11 ก.พ. 65	20.15 น.	57.3	61.0
11 ก.พ. 65	14.20 น.	57.9	59.5	11 ก.พ. 65	16.20 น.	58.2	63.3	11 ก.พ. 65	18.20 น.	57.9	67.1	11 ก.พ. 65	20.20 น.	57.3	60.2
11 ก.พ. 65	14.25 น.	58.0	60.2	11 ก.พ. 65	16.25 น.	58.2	62.5	11 ก.พ. 65	18.25 น.	58.9	67.8	11 ก.พ. 65	20.25 น.	57.9	63.9
11 ก.พ. 65	14.30 น.	58.1	61.8	11 ก.พ. 65	16.30 น.	58.3	68.9	11 ก.พ. 65	18.30 น.	57.6	59.9	11 ก.พ. 65	20.30 น.	57.9	61.4
11 ก.พ. 65	14.35 น.	58.3	62.6	11 ก.พ. 65	16.35 น.	58.0	63.7	11 ก.พ. 65	18.35 น.	58.0	59.8	11 ก.พ. 65	20.35 น.	57.1	60.0
11 ก.พ. 65	14.40 น.	59.6	69.5	11 ก.พ. 65	16.40 น.	58.3	64.8	11 ก.พ. 65	18.40 น.	58.7	60.0	11 ก.พ. 65	20.40 น.	57.6	62.8
11 ก.พ. 65	14.45 น.	58.6	64.4	11 ก.พ. 65	16.45 น.	59.3	67.0	11 ก.พ. 65	18.45 น.	57.1	60.6	11 ก.พ. 65	20.45 น.	57.8	60.4
11 ก.พ. 65	14.50 น.	59.2	65.1	11 ก.พ. 65	16.50 น.	59.2	63.1	11 ก.พ. 65	18.50 น.	56.7	58.8	11 ก.พ. 65	20.50 น.	56.6	59.3
11 ก.พ. 65	14.55 น.	58.0	61.3	11 ก.พ. 65	16.55 น.	59.3	64.7	11 ก.พ. 65	18.55 น.	57.1	59.5	11 ก.พ. 65	20.55 น.	56.9	59.2
11 ก.พ. 65	15.00 น.	58.0	65.4	11 ก.พ. 65	17.00 น.	58.5	65.3	11 ก.พ. 65	19.00 น.	57.4	59.4	11 ก.พ. 65	21.00 น.	57.5	64.3
11 ก.พ. 65	15.05 น.	57.8	65.4	11 ก.พ. 65	17.05 น.	61.9	73.1	11 ก.พ. 65	19.05 น.	56.9	59.1	11 ก.พ. 65	21.05 น.	57.0	63.4
11 ก.พ. 65	15.10 น.	58.3	66.8	11 ก.พ. 65	17.10 น.	58.4	63.1	11 ก.พ. 65	19.10 น.	57.4	61.1	11 ก.พ. 65	21.10 น.	56.7	58.3
11 ก.พ. 65	15.15 น.	59.1	65.6	11 ก.พ. 65	17.15 น.	59.9	67.3	11 ก.พ. 65	19.15 น.	57.3	62.8	11 ก.พ. 65	21.15 น.	57.1	59.1
11 ก.พ. 65	15.20 น.	58.4	66.5	11 ก.พ. 65	17.20 น.	59.0	66.0	11 ก.พ. 65	19.20 น.	56.5	59.1	11 ก.พ. 65	21.20 น.	57.3	60.1
11 ก.พ. 65	15.25 น.	58.9	65.7	11 ก.พ. 65	17.25 น.	60.7	66.1	11 ก.พ. 65	19.25 น.	56.1	57.8	11 ก.พ. 65	21.25 น.	56.9	66.0
11 ก.พ. 65	15.30 น.	58.5	65.2	11 ก.พ. 65	17.30 น.	58.6	61.7	11 ก.พ. 65	19.30 น.	56.2	58.1	11 ก.พ. 65	21.30 น.	57.4	65.1
11 ก.พ. 65	15.35 น.	59.0	70.1	11 ก.พ. 65	17.35 น.	58.4	63.0	11 ก.พ. 65	19.35 น.	56.7	60.7	11 ก.พ. 65	21.35 น.	57.2	60.4
11 ก.พ. 65	15.40 น.	60.2	72.1	11 ก.พ. 65	17.40 น.	58.1	67.2	11 ก.พ. 65	19.40 น.	56.8	58.7	11 ก.พ. 65	21.40 น.	56.6	58.3
11 ก.พ. 65	15.45 น.	58.5	63.0	11 ก.พ. 65	17.45 น.	58.4	64.8	11 ก.พ. 65	19.45 น.	56.8	59.7	11 ก.พ. 65	21.45 น.	57.6	64.1
11 ก.พ. 65	15.50 น.	59.2	68.1	11 ก.พ. 65	17.50 น.	59.9	67.3	11 ก.พ. 65	19.50 น.	57.2	62.6	11 ก.พ. 65	21.50 น.	56.5	59.9
11 ก.พ. 65	15.55 น.	59.5	66.3	11 ก.พ. 65	17.55 น.	57.9	61.4	11 ก.พ. 65	19.55 น.	57.0	59.1	11 ก.พ. 65	21.55 น.	56.7	60.5

ชื่อผู้ตรวจวัด/วิเคราะห์: บริษัท เฮลท์ แอนด์ เอ็นไวเทค จำกัด ชื่อผู้บันทึก (ประจำสถานีตรวจวัด): นายโยธิน อินทร์เหล้าใหญ่ และ นายภาสกร หมอนทอง ชื่อผู้ตรวจสอบ/ควบคุม: นายรุ่ง ฤทธิญาณ


.....
(นายประสาธน์ เฉียบแหลม)
ผู้จัดการทั่วไป


.....
(นายรุ่ง ฤทธิญาณ)
กรรมการผู้จัดการ

วันที่ตรวจ	เวลาตรวจวัด	Leq	Lmax	วันที่ตรวจ	เวลาตรวจวัด	Leq	Lmax	วันที่ตรวจ	เวลาตรวจวัด	Leq	Lmax	วันที่ตรวจ	เวลาตรวจวัด	Leq	Lmax
11 ก.พ. 65	22.00 น.	56.8	58.5	12 ก.พ. 65	0.00 น.	59.2	62.8	12 ก.พ. 65	02.00 น.	61.4	62.4	12 ก.พ. 65	04.00 น.	56.8	58.2
11 ก.พ. 65	22.05 น.	56.9	59.1	12 ก.พ. 65	0.05 น.	58.9	62.1	12 ก.พ. 65	02.05 น.	61.1	62.7	12 ก.พ. 65	04.05 น.	56.4	57.3
11 ก.พ. 65	22.10 น.	57.8	63.7	12 ก.พ. 65	0.10 น.	59.5	62.3	12 ก.พ. 65	02.10 น.	61.8	63.1	12 ก.พ. 65	04.10 น.	56.5	62.6
11 ก.พ. 65	22.15 น.	57.0	58.3	12 ก.พ. 65	0.15 น.	60.4	67.0	12 ก.พ. 65	02.15 น.	61.7	62.8	12 ก.พ. 65	04.15 น.	56.8	58.8
11 ก.พ. 65	22.20 น.	57.3	63.7	12 ก.พ. 65	0.20 น.	58.2	60.6	12 ก.พ. 65	02.20 น.	60.6	62.4	12 ก.พ. 65	04.20 น.	56.5	58.2
11 ก.พ. 65	22.25 น.	57.1	61.5	12 ก.พ. 65	0.25 น.	59.3	63.6	12 ก.พ. 65	02.25 น.	60.5	61.9	12 ก.พ. 65	04.25 น.	56.3	57.2
11 ก.พ. 65	22.30 น.	57.1	63.2	12 ก.พ. 65	0.30 น.	59.1	63.8	12 ก.พ. 65	02.30 น.	60.4	62.0	12 ก.พ. 65	04.30 น.	56.5	57.5
11 ก.พ. 65	22.35 น.	57.5	60.9	12 ก.พ. 65	0.35 น.	58.0	62.0	12 ก.พ. 65	02.35 น.	61.3	74.1	12 ก.พ. 65	04.35 น.	56.0	57.9
11 ก.พ. 65	22.40 น.	59.6	66.9	12 ก.พ. 65	0.40 น.	58.9	63.6	12 ก.พ. 65	02.40 น.	60.0	68.5	12 ก.พ. 65	04.40 น.	56.5	63.9
11 ก.พ. 65	22.45 น.	72.0	76.3	12 ก.พ. 65	0.45 น.	59.8	72.1	12 ก.พ. 65	02.45 น.	58.6	59.9	12 ก.พ. 65	04.45 น.	57.1	62.7
11 ก.พ. 65	22.50 น.	70.0	80.5	12 ก.พ. 65	0.50 น.	59.6	63.9	12 ก.พ. 65	02.50 น.	58.8	60.5	12 ก.พ. 65	04.50 น.	56.4	58.1
11 ก.พ. 65	22.55 น.	69.1	79.2	12 ก.พ. 65	0.55 น.	60.8	65.7	12 ก.พ. 65	02.55 น.	58.7	61.1	12 ก.พ. 65	04.55 น.	55.9	58.6
11 ก.พ. 65	23.00 น.	67.3	76.0	12 ก.พ. 65	01.00 น.	63.0	76.0	12 ก.พ. 65	03.00 น.	57.8	59.3	12 ก.พ. 65	05.00 น.	56.2	61.0
11 ก.พ. 65	23.05 น.	65.9	76.6	12 ก.พ. 65	01.05 น.	62.7	70.0	12 ก.พ. 65	03.05 น.	57.4	59.2	12 ก.พ. 65	05.05 น.	55.8	56.5
11 ก.พ. 65	23.10 น.	62.9	67.7	12 ก.พ. 65	01.10 น.	61.8	67.9	12 ก.พ. 65	03.10 น.	57.9	60.2	12 ก.พ. 65	05.10 น.	56.1	57.0
11 ก.พ. 65	23.15 น.	62.3	66.8	12 ก.พ. 65	01.15 น.	61.6	64.4	12 ก.พ. 65	03.15 น.	58.1	67.4	12 ก.พ. 65	05.15 น.	56.5	63.6
11 ก.พ. 65	23.20 น.	62.7	72.5	12 ก.พ. 65	01.20 น.	62.6	66.2	12 ก.พ. 65	03.20 น.	57.6	60.1	12 ก.พ. 65	05.20 น.	56.3	57.5
11 ก.พ. 65	23.25 น.	60.6	67.1	12 ก.พ. 65	01.25 น.	63.8	76.1	12 ก.พ. 65	03.25 น.	57.3	58.6	12 ก.พ. 65	05.25 น.	56.4	58.9
11 ก.พ. 65	23.30 น.	59.4	65.4	12 ก.พ. 65	01.30 น.	61.9	64.9	12 ก.พ. 65	03.30 น.	57.3	58.6	12 ก.พ. 65	05.30 น.	56.8	59.2
11 ก.พ. 65	23.35 น.	60.0	62.7	12 ก.พ. 65	01.35 น.	62.9	64.7	12 ก.พ. 65	03.35 น.	57.4	59.8	12 ก.พ. 65	05.35 น.	56.3	57.3
11 ก.พ. 65	23.40 น.	60.0	61.9	12 ก.พ. 65	01.40 น.	61.8	66.5	12 ก.พ. 65	03.40 น.	57.1	58.7	12 ก.พ. 65	05.40 น.	56.5	59.7
11 ก.พ. 65	23.45 น.	59.5	61.1	12 ก.พ. 65	01.45 น.	62.3	65.2	12 ก.พ. 65	03.45 น.	56.9	60.0	12 ก.พ. 65	05.45 น.	56.1	57.8
11 ก.พ. 65	23.50 น.	59.5	62.3	12 ก.พ. 65	01.50 น.	62.2	64.0	12 ก.พ. 65	03.50 น.	56.4	57.6	12 ก.พ. 65	05.50 น.	56.7	59.5
11 ก.พ. 65	23.55 น.	59.1	63.2	12 ก.พ. 65	01.55 น.	60.3	62.0	12 ก.พ. 65	03.55 น.	56.6	62.1	12 ก.พ. 65	05.55 น.	56.4	60.3

ชื่อผู้ตรวจวัด/วิเคราะห์: บริษัท เฮลท์ แอนด์ เอ็นไวเทค จำกัด ชื่อผู้บันทึก (ประจำสถานีตรวจวัด): นายโยธิน อินทร์เหล่าใหญ่ และ นายภาสกร หมอนทอง ชื่อผู้ตรวจสอบ/ควบคุม: นายรุ่ง ฤทธิญาณ


.....
(นายประสาธน์ เจริญแหลม)
ผู้จัดการทั่วไป


.....
(นายรุ่ง ฤทธิญาณ)
กรรมการผู้จัดการ

วันที่ตรวจ	เวลาตรวจวัด	Leq	Lmax	วันที่ตรวจ	เวลาตรวจวัด	Leq	Lmax	วันที่ตรวจ	เวลาตรวจวัด	Leq	Lmax	วันที่ตรวจ	เวลาตรวจวัด	Leq	Lmax
12 ก.พ. 65	06.00 น.	57.2	59.8	12 ก.พ. 65	08.00 น.	58.5	69.8	12 ก.พ. 65	10.00 น.	58.4	62.8	12 ก.พ. 65	12.00 น.	58.4	62.0
12 ก.พ. 65	06.05 น.	57.0	59.1	12 ก.พ. 65	08.05 น.	59.2	66.4	12 ก.พ. 65	10.05 น.	59.5	64.1	12 ก.พ. 65	12.05 น.	58.4	63.5
12 ก.พ. 65	06.10 น.	58.6	65.3	12 ก.พ. 65	08.10 น.	58.7	67.7	12 ก.พ. 65	10.10 น.	58.6	62.5	12 ก.พ. 65	12.10 น.	58.2	62.0
12 ก.พ. 65	06.15 น.	58.2	66.2	12 ก.พ. 65	08.15 น.	59.2	65.3	12 ก.พ. 65	10.15 น.	58.5	68.5	12 ก.พ. 65	12.15 น.	58.6	64.1
12 ก.พ. 65	06.20 น.	56.6	61.0	12 ก.พ. 65	08.20 น.	60.2	70.7	12 ก.พ. 65	10.20 น.	57.7	60.5	12 ก.พ. 65	12.20 น.	58.1	60.9
12 ก.พ. 65	06.25 น.	57.1	61.6	12 ก.พ. 65	08.25 น.	63.0	73.3	12 ก.พ. 65	10.25 น.	58.5	63.1	12 ก.พ. 65	12.25 น.	57.9	62.4
12 ก.พ. 65	06.30 น.	58.8	68.0	12 ก.พ. 65	08.30 น.	63.9	79.8	12 ก.พ. 65	10.30 น.	57.7	61.5	12 ก.พ. 65	12.30 น.	57.8	62.0
12 ก.พ. 65	06.35 น.	58.0	65.0	12 ก.พ. 65	08.35 น.	58.9	69.9	12 ก.พ. 65	10.35 น.	57.8	64.0	12 ก.พ. 65	12.35 น.	58.6	68.8
12 ก.พ. 65	06.40 น.	59.3	68.7	12 ก.พ. 65	08.40 น.	57.9	65.8	12 ก.พ. 65	10.40 น.	58.4	65.1	12 ก.พ. 65	12.40 น.	57.9	63.6
12 ก.พ. 65	06.45 น.	60.6	77.8	12 ก.พ. 65	08.45 น.	59.9	68.6	12 ก.พ. 65	10.45 น.	59.5	66.9	12 ก.พ. 65	12.45 น.	57.8	65.1
12 ก.พ. 65	06.50 น.	57.4	65.8	12 ก.พ. 65	08.50 น.	59.1	72.6	12 ก.พ. 65	10.50 น.	58.1	62.1	12 ก.พ. 65	12.50 น.	59.3	70.1
12 ก.พ. 65	06.55 น.	58.7	66.6	12 ก.พ. 65	08.55 น.	58.7	66.6	12 ก.พ. 65	10.55 น.	58.8	62.1	12 ก.พ. 65	12.55 น.	58.1	62.1
12 ก.พ. 65	07.00 น.	57.9	63.3	12 ก.พ. 65	09.00 น.	59.7	76.1	12 ก.พ. 65	11.00 น.	59.1	64.9	12 ก.พ. 65	13.00 น.	58.5	61.0
12 ก.พ. 65	07.05 น.	58.0	63.8	12 ก.พ. 65	09.05 น.	58.6	68.5	12 ก.พ. 65	11.05 น.	59.7	66.6	12 ก.พ. 65	13.05 น.	58.3	63.6
12 ก.พ. 65	07.10 น.	58.8	66.1	12 ก.พ. 65	09.10 น.	58.1	64.2	12 ก.พ. 65	11.10 น.	58.7	65.0	12 ก.พ. 65	13.10 น.	57.8	60.9
12 ก.พ. 65	07.15 น.	57.9	61.9	12 ก.พ. 65	09.15 น.	59.5	72.2	12 ก.พ. 65	11.15 น.	60.6	71.9	12 ก.พ. 65	13.15 น.	58.4	66.5
12 ก.พ. 65	07.20 น.	57.7	60.6	12 ก.พ. 65	09.20 น.	60.7	72.6	12 ก.พ. 65	11.20 น.	58.0	65.2	12 ก.พ. 65	13.20 น.	57.8	63.9
12 ก.พ. 65	07.25 น.	58.4	67.1	12 ก.พ. 65	09.25 น.	58.0	62.8	12 ก.พ. 65	11.25 น.	58.1	63.2	12 ก.พ. 65	13.25 น.	57.9	61.0
12 ก.พ. 65	07.30 น.	58.0	64.4	12 ก.พ. 65	09.30 น.	58.5	63.2	12 ก.พ. 65	11.30 น.	58.5	68.3	12 ก.พ. 65	13.30 น.	59.4	67.5
12 ก.พ. 65	07.35 น.	59.7	67.6	12 ก.พ. 65	09.35 น.	59.0	65.3	12 ก.พ. 65	11.35 น.	58.1	65.0	12 ก.พ. 65	13.35 น.	57.8	61.4
12 ก.พ. 65	07.40 น.	58.1	60.8	12 ก.พ. 65	09.40 น.	58.5	69.8	12 ก.พ. 65	11.40 น.	59.0	71.2	12 ก.พ. 65	13.40 น.	58.4	62.2
12 ก.พ. 65	07.45 น.	57.9	61.9	12 ก.พ. 65	09.45 น.	60.8	70.2	12 ก.พ. 65	11.45 น.	58.4	65.6	12 ก.พ. 65	13.45 น.	60.4	72.8
12 ก.พ. 65	07.50 น.	60.7	66.6	12 ก.พ. 65	09.50 น.	59.0	65.3	12 ก.พ. 65	11.50 น.	57.5	64.9	12 ก.พ. 65	13.50 น.	59.2	70.8
12 ก.พ. 65	07.55 น.	58.3	67.0	12 ก.พ. 65	09.55 น.	60.0	65.0	12 ก.พ. 65	11.55 น.	57.9	62.1	12 ก.พ. 65	13.55 น.	59.8	72.2

ชื่อผู้ตรวจวัด/วิเคราะห์: บริษัท เฮลท์ แอนด์ เอ็นไวเทค จำกัด ชื่อผู้บันทึก (ประจำสถานีตรวจวัด): นายโยธิน อินทร์หล้าใหญ่ และ นายภาสกร หมอนทอง ชื่อผู้ตรวจสอบ/ควบคุม: นายรุ่ง ฤทธิญาณ



.....
(นายประสาธน์ เอียบแหลม)
ผู้จัดการทั่วไป


.....
(นายรุ่ง ฤทธิญาณ)
กรรมการผู้จัดการ

วันที่ตรวจ	เวลาตรวจวัด	Leq	Lmax	วันที่ตรวจ	เวลาตรวจวัด	Leq	Lmax	วันที่ตรวจ	เวลาตรวจวัด	Leq	Lmax	วันที่ตรวจ	เวลาตรวจวัด	Leq	Lmax
12 ก.พ. 65	14.00 น.	58.6	64.2	12 ก.พ. 65	16.00 น.	59.0	67.4	12 ก.พ. 65	18.00 น.	59.8	69.8	12 ก.พ. 65	20.00 น.	58.7	62.1
12 ก.พ. 65	14.05 น.	57.5	61.0	12 ก.พ. 65	16.05 น.	58.7	70.2	12 ก.พ. 65	18.05 น.	58.3	64.1	12 ก.พ. 65	20.05 น.	59.2	64.3
12 ก.พ. 65	14.10 น.	57.5	61.4	12 ก.พ. 65	16.10 น.	57.7	66.3	12 ก.พ. 65	18.10 น.	58.4	61.9	12 ก.พ. 65	20.10 น.	58.7	65.1
12 ก.พ. 65	14.15 น.	57.4	63.8	12 ก.พ. 65	16.15 น.	59.4	67.0	12 ก.พ. 65	18.15 น.	58.6	60.8	12 ก.พ. 65	20.15 น.	58.2	60.8
12 ก.พ. 65	14.20 น.	57.3	59.7	12 ก.พ. 65	16.20 น.	60.8	67.8	12 ก.พ. 65	18.20 น.	59.0	69.0	12 ก.พ. 65	20.20 น.	58.9	67.0
12 ก.พ. 65	14.25 น.	57.1	59.6	12 ก.พ. 65	16.25 น.	58.5	67.0	12 ก.พ. 65	18.25 น.	59.6	68.4	12 ก.พ. 65	20.25 น.	57.9	59.9
12 ก.พ. 65	14.30 น.	57.2	61.8	12 ก.พ. 65	16.30 น.	59.2	67.4	12 ก.พ. 65	18.30 น.	59.2	68.1	12 ก.พ. 65	20.30 น.	58.3	62.2
12 ก.พ. 65	14.35 น.	57.9	71.3	12 ก.พ. 65	16.35 น.	59.6	68.9	12 ก.พ. 65	18.35 น.	58.6	61.0	12 ก.พ. 65	20.35 น.	59.2	63.4
12 ก.พ. 65	14.40 น.	57.1	59.1	12 ก.พ. 65	16.40 น.	58.6	62.1	12 ก.พ. 65	18.40 น.	60.0	69.6	12 ก.พ. 65	20.40 น.	58.6	61.4
12 ก.พ. 65	14.45 น.	57.3	59.7	12 ก.พ. 65	16.45 น.	59.1	68.5	12 ก.พ. 65	18.45 น.	59.3	65.4	12 ก.พ. 65	20.45 น.	58.4	63.1
12 ก.พ. 65	14.50 น.	59.0	67.3	12 ก.พ. 65	16.50 น.	58.7	64.5	12 ก.พ. 65	18.50 น.	59.4	64.6	12 ก.พ. 65	20.50 น.	58.3	61.5
12 ก.พ. 65	14.55 น.	58.0	62.9	12 ก.พ. 65	16.55 น.	58.8	66.7	12 ก.พ. 65	18.55 น.	59.5	62.2	12 ก.พ. 65	20.55 น.	58.2	60.3
12 ก.พ. 65	15.00 น.	58.5	63.3	12 ก.พ. 65	17.00 น.	58.9	65.5	12 ก.พ. 65	19.00 น.	59.8	65.1	12 ก.พ. 65	21.00 น.	58.8	62.1
12 ก.พ. 65	15.05 น.	57.8	65.0	12 ก.พ. 65	17.05 น.	58.9	64.4	12 ก.พ. 65	19.05 น.	59.6	63.3	12 ก.พ. 65	21.05 น.	58.4	59.7
12 ก.พ. 65	15.10 น.	57.5	58.8	12 ก.พ. 65	17.10 น.	59.2	65.6	12 ก.พ. 65	19.10 น.	59.5	65.7	12 ก.พ. 65	21.10 น.	58.1	60.8
12 ก.พ. 65	15.15 น.	58.0	63.5	12 ก.พ. 65	17.15 น.	58.5	62.0	12 ก.พ. 65	19.15 น.	58.2	61.3	12 ก.พ. 65	21.15 น.	58.0	60.0
12 ก.พ. 65	15.20 น.	59.5	71.6	12 ก.พ. 65	17.20 น.	59.2	64.9	12 ก.พ. 65	19.20 น.	58.6	61.3	12 ก.พ. 65	21.20 น.	59.4	67.6
12 ก.พ. 65	15.25 น.	58.5	68.0	12 ก.พ. 65	17.25 น.	59.4	67.0	12 ก.พ. 65	19.25 น.	59.5	65.1	12 ก.พ. 65	21.25 น.	58.8	63.0
12 ก.พ. 65	15.30 น.	58.0	61.0	12 ก.พ. 65	17.30 น.	59.3	69.8	12 ก.พ. 65	19.30 น.	59.7	63.6	12 ก.พ. 65	21.30 น.	59.1	62.9
12 ก.พ. 65	15.35 น.	58.1	61.7	12 ก.พ. 65	17.35 น.	59.3	65.7	12 ก.พ. 65	19.35 น.	59.0	61.5	12 ก.พ. 65	21.35 น.	58.8	63.2
12 ก.พ. 65	15.40 น.	58.8	65.7	12 ก.พ. 65	17.40 น.	58.8	65.8	12 ก.พ. 65	19.40 น.	58.8	60.8	12 ก.พ. 65	21.40 น.	58.4	61.7
12 ก.พ. 65	15.45 น.	58.2	63.3	12 ก.พ. 65	17.45 น.	58.2	60.3	12 ก.พ. 65	19.45 น.	58.9	62.5	12 ก.พ. 65	21.45 น.	58.3	61.1
12 ก.พ. 65	15.50 น.	57.8	61.0	12 ก.พ. 65	17.50 น.	60.3	69.3	12 ก.พ. 65	19.50 น.	59.0	63.1	12 ก.พ. 65	21.50 น.	58.5	63.2
12 ก.พ. 65	15.55 น.	58.0	65.3	12 ก.พ. 65	17.55 น.	59.4	68.6	12 ก.พ. 65	19.55 น.	58.4	64.3	12 ก.พ. 65	21.55 น.	58.3	61.1

ชื่อผู้ตรวจวัด/วิเคราะห์: บริษัท เฮลท์ แอนด์ เอ็นไวเทค จำกัด ชื่อผู้บันทึก (ประจำสถานีตรวจวัด): นายโยธิน อินทร์เหล่าใหญ่ และ นายภาสกร หมอนทอง ชื่อผู้ตรวจสอบ/ควบคุม: นายรุ่ง ฤทธิญาณ


.....
(นายประสาธน์ เอี่ยมแหลม)
ผู้จัดการทั่วไป


.....
(นายรุ่ง ฤทธิญาณ)
กรรมการผู้จัดการ

วันที่ตรวจ	เวลาตรวจวัด	Leq	Lmax	วันที่ตรวจ	เวลาตรวจวัด	Leq	Lmax	วันที่ตรวจ	เวลาตรวจวัด	Leq	Lmax	วันที่ตรวจ	เวลาตรวจวัด	Leq	Lmax
12 ก.พ. 65	22.00 น.	58.0	63.1	13 ก.พ. 65	0.00 น.	57.8	60.6	13 ก.พ. 65	02.00 น.	58.7	62.3	13 ก.พ. 65	04.00 น.	59.4	63.0
12 ก.พ. 65	22.05 น.	58.7	62.8	13 ก.พ. 65	0.05 น.	58.7	61.3	13 ก.พ. 65	02.05 น.	58.9	62.8	13 ก.พ. 65	04.05 น.	58.5	60.9
12 ก.พ. 65	22.10 น.	58.2	60.3	13 ก.พ. 65	0.10 น.	59.7	62.5	13 ก.พ. 65	02.10 น.	58.4	62.6	13 ก.พ. 65	04.10 น.	58.6	64.0
12 ก.พ. 65	22.15 น.	58.5	61.5	13 ก.พ. 65	0.15 น.	60.0	63.7	13 ก.พ. 65	02.15 น.	57.6	60.7	13 ก.พ. 65	04.15 น.	58.5	62.5
12 ก.พ. 65	22.20 น.	57.5	61.1	13 ก.พ. 65	0.20 น.	59.0	62.2	13 ก.พ. 65	02.20 น.	58.2	65.3	13 ก.พ. 65	04.20 น.	58.9	61.8
12 ก.พ. 65	22.25 น.	58.7	66.0	13 ก.พ. 65	0.25 น.	59.7	66.9	13 ก.พ. 65	02.25 น.	59.3	66.8	13 ก.พ. 65	04.25 น.	59.1	64.0
12 ก.พ. 65	22.30 น.	57.1	58.5	13 ก.พ. 65	0.30 น.	58.6	61.4	13 ก.พ. 65	02.30 น.	58.8	62.5	13 ก.พ. 65	04.30 น.	58.1	62.0
12 ก.พ. 65	22.35 น.	57.6	60.1	13 ก.พ. 65	0.35 น.	60.0	66.5	13 ก.พ. 65	02.35 น.	59.0	63.3	13 ก.พ. 65	04.35 น.	58.4	62.6
12 ก.พ. 65	22.40 น.	57.3	59.3	13 ก.พ. 65	0.40 น.	60.5	65.3	13 ก.พ. 65	02.40 น.	59.7	62.7	13 ก.พ. 65	04.40 น.	58.2	61.0
12 ก.พ. 65	22.45 น.	57.7	59.0	13 ก.พ. 65	0.45 น.	60.9	66.7	13 ก.พ. 65	02.45 น.	59.5	63.7	13 ก.พ. 65	04.45 น.	57.5	59.3
12 ก.พ. 65	22.50 น.	57.5	61.1	13 ก.พ. 65	0.50 น.	60.7	64.6	13 ก.พ. 65	02.50 น.	58.9	63.6	13 ก.พ. 65	04.50 น.	58.2	62.8
12 ก.พ. 65	22.55 น.	58.3	61.4	13 ก.พ. 65	0.55 น.	60.9	66.0	13 ก.พ. 65	02.55 น.	58.1	60.4	13 ก.พ. 65	04.55 น.	58.3	62.2
12 ก.พ. 65	23.00 น.	59.4	66.4	13 ก.พ. 65	01.00 น.	60.8	65.6	13 ก.พ. 65	03.00 น.	58.9	61.9	13 ก.พ. 65	05.00 น.	57.8	60.5
12 ก.พ. 65	23.05 น.	60.0	66.1	13 ก.พ. 65	01.05 น.	60.3	64.3	13 ก.พ. 65	03.05 น.	58.4	60.7	13 ก.พ. 65	05.05 น.	58.0	62.7
12 ก.พ. 65	23.10 น.	59.0	62.5	13 ก.พ. 65	01.10 น.	59.5	67.2	13 ก.พ. 65	03.10 น.	59.2	64.7	13 ก.พ. 65	05.10 น.	58.0	61.2
12 ก.พ. 65	23.15 น.	59.0	64.0	13 ก.พ. 65	01.15 น.	58.9	64.7	13 ก.พ. 65	03.15 น.	60.2	65.4	13 ก.พ. 65	05.15 น.	57.9	60.5
12 ก.พ. 65	23.20 น.	58.2	62.7	13 ก.พ. 65	01.20 น.	58.4	64.1	13 ก.พ. 65	03.20 น.	60.9	65.9	13 ก.พ. 65	05.20 น.	59.0	63.3
12 ก.พ. 65	23.25 น.	58.5	62.3	13 ก.พ. 65	01.25 น.	59.1	63.4	13 ก.พ. 65	03.25 น.	57.7	60.6	13 ก.พ. 65	05.25 น.	59.9	63.0
12 ก.พ. 65	23.30 น.	58.4	61.6	13 ก.พ. 65	01.30 น.	59.5	64.9	13 ก.พ. 65	03.30 น.	58.5	61.8	13 ก.พ. 65	05.30 น.	58.5	66.2
12 ก.พ. 65	23.35 น.	57.9	61.0	13 ก.พ. 65	01.35 น.	59.4	62.8	13 ก.พ. 65	03.35 น.	58.8	62.7	13 ก.พ. 65	05.35 น.	56.8	57.7
12 ก.พ. 65	23.40 น.	58.1	67.4	13 ก.พ. 65	01.40 น.	59.5	63.6	13 ก.พ. 65	03.40 น.	58.5	61.3	13 ก.พ. 65	05.40 น.	59.2	64.5
12 ก.พ. 65	23.45 น.	58.2	65.8	13 ก.พ. 65	01.45 น.	59.4	63.0	13 ก.พ. 65	03.45 น.	58.6	61.0	13 ก.พ. 65	05.45 น.	58.4	60.8
12 ก.พ. 65	23.50 น.	57.9	60.7	13 ก.พ. 65	01.50 น.	59.9	69.1	13 ก.พ. 65	03.50 น.	59.3	63.4	13 ก.พ. 65	05.50 น.	57.9	60.9
12 ก.พ. 65	23.55 น.	57.6	60.1	13 ก.พ. 65	01.55 น.	59.3	65.9	13 ก.พ. 65	03.55 น.	60.0	62.9	13 ก.พ. 65	05.55 น.	57.6	60.4

ชื่อผู้ตรวจวัด/วิเคราะห์: บริษัท เฮลท์ แอนด์ เอ็นไวเทค จำกัด ชื่อผู้บันทึก (ประจำสถานีตรวจวัด): นายโยธิน อินทร์เหล่าใหญ่ และ นายภาสกร หมอนทอง ชื่อผู้ตรวจสอบ/ควบคุม: นายรุ่ง ฤทธิญาณ

.....
(นายประสาธน์ เจริญแหลม)
ผู้จัดการทั่วไป

.....
(นายรุ่ง ฤทธิญาณ)
กรรมการผู้จัดการ

วันที่ตรวจ	เวลาตรวจวัด	Leq	Lmax	วันที่ตรวจ	เวลาตรวจวัด	Leq	Lmax	วันที่ตรวจ	เวลาตรวจวัด	Leq	Lmax	วันที่ตรวจ	เวลาตรวจวัด	Leq	Lmax
13 ก.พ. 65	06.00 น.	57.4	60.4	13 ก.พ. 65	08.00 น.	58.3	70.3	13 ก.พ. 65	10.00 น.	59.7	71.3	13 ก.พ. 65	12.00 น.	57.7	62.6
13 ก.พ. 65	06.05 น.	57.7	65.1	13 ก.พ. 65	08.05 น.	57.4	63.0	13 ก.พ. 65	10.05 น.	58.1	60.8	13 ก.พ. 65	12.05 น.	57.3	61.5
13 ก.พ. 65	06.10 น.	57.1	60.5	13 ก.พ. 65	08.10 น.	57.9	64.2	13 ก.พ. 65	10.10 น.	58.2	67.9	13 ก.พ. 65	12.10 น.	57.0	59.6
13 ก.พ. 65	06.15 น.	57.1	59.6	13 ก.พ. 65	08.15 น.	59.0	64.9	13 ก.พ. 65	10.15 น.	57.8	61.1	13 ก.พ. 65	12.15 น.	57.1	59.3
13 ก.พ. 65	06.20 น.	57.8	61.4	13 ก.พ. 65	08.20 น.	57.6	61.5	13 ก.พ. 65	10.20 น.	59.0	67.5	13 ก.พ. 65	12.20 น.	57.3	65.1
13 ก.พ. 65	06.25 น.	59.4	67.1	13 ก.พ. 65	08.25 น.	57.8	68.3	13 ก.พ. 65	10.25 น.	58.1	63.6	13 ก.พ. 65	12.25 น.	57.5	63.8
13 ก.พ. 65	06.30 น.	60.5	72.8	13 ก.พ. 65	08.30 น.	57.6	61.2	13 ก.พ. 65	10.30 น.	58.3	63.2	13 ก.พ. 65	12.30 น.	57.9	64.9
13 ก.พ. 65	06.35 น.	60.1	70.8	13 ก.พ. 65	08.35 น.	59.1	63.1	13 ก.พ. 65	10.35 น.	59.5	64.8	13 ก.พ. 65	12.35 น.	57.2	62.0
13 ก.พ. 65	06.40 น.	59.3	66.4	13 ก.พ. 65	08.40 น.	59.5	63.5	13 ก.พ. 65	10.40 น.	58.5	61.8	13 ก.พ. 65	12.40 น.	56.8	58.0
13 ก.พ. 65	06.45 น.	58.5	66.1	13 ก.พ. 65	08.45 น.	58.3	70.3	13 ก.พ. 65	10.45 น.	58.7	67.4	13 ก.พ. 65	12.45 น.	57.3	60.1
13 ก.พ. 65	06.50 น.	60.1	65.5	13 ก.พ. 65	08.50 น.	58.9	69.6	13 ก.พ. 65	10.50 น.	59.6	75.2	13 ก.พ. 65	12.50 น.	57.2	62.1
13 ก.พ. 65	06.55 น.	59.7	64.3	13 ก.พ. 65	08.55 น.	57.9	66.5	13 ก.พ. 65	10.55 น.	57.4	58.7	13 ก.พ. 65	12.55 น.	57.4	62.5
13 ก.พ. 65	07.00 น.	59.9	70.2	13 ก.พ. 65	09.00 น.	57.5	65.1	13 ก.พ. 65	11.00 น.	57.7	62.0	13 ก.พ. 65	13.00 น.	62.9	69.1
13 ก.พ. 65	07.05 น.	59.1	64.8	13 ก.พ. 65	09.05 น.	58.2	61.7	13 ก.พ. 65	11.05 น.	57.9	60.8	13 ก.พ. 65	13.05 น.	58.0	63.2
13 ก.พ. 65	07.10 น.	59.3	70.8	13 ก.พ. 65	09.10 น.	59.2	66.5	13 ก.พ. 65	11.10 น.	61.2	76.2	13 ก.พ. 65	13.10 น.	58.1	67.1
13 ก.พ. 65	07.15 น.	58.7	60.9	13 ก.พ. 65	09.15 น.	59.2	65.7	13 ก.พ. 65	11.15 น.	58.6	71.5	13 ก.พ. 65	13.15 น.	57.6	63.7
13 ก.พ. 65	07.20 น.	58.9	62.2	13 ก.พ. 65	09.20 น.	59.4	66.1	13 ก.พ. 65	11.20 น.	57.7	63.3	13 ก.พ. 65	13.20 น.	58.5	66.4
13 ก.พ. 65	07.25 น.	58.5	62.3	13 ก.พ. 65	09.25 น.	58.6	62.1	13 ก.พ. 65	11.25 น.	57.8	62.2	13 ก.พ. 65	13.25 น.	57.5	62.8
13 ก.พ. 65	07.30 น.	59.8	68.7	13 ก.พ. 65	09.30 น.	59.0	67.4	13 ก.พ. 65	11.30 น.	57.7	59.9	13 ก.พ. 65	13.30 น.	57.0	64.9
13 ก.พ. 65	07.35 น.	58.4	65.5	13 ก.พ. 65	09.35 น.	59.4	71.3	13 ก.พ. 65	11.35 น.	58.0	65.5	13 ก.พ. 65	13.35 น.	57.4	60.5
13 ก.พ. 65	07.40 น.	59.0	66.0	13 ก.พ. 65	09.40 น.	57.7	61.0	13 ก.พ. 65	11.40 น.	58.4	60.8	13 ก.พ. 65	13.40 น.	58.4	68.4
13 ก.พ. 65	07.45 น.	58.3	64.8	13 ก.พ. 65	09.45 น.	57.7	61.5	13 ก.พ. 65	11.45 น.	57.4	59.3	13 ก.พ. 65	13.45 น.	57.4	62.8
13 ก.พ. 65	07.50 น.	64.2	77.7	13 ก.พ. 65	09.50 น.	58.3	63.2	13 ก.พ. 65	11.50 น.	57.1	60.2	13 ก.พ. 65	13.50 น.	56.5	60.8
13 ก.พ. 65	07.55 น.	57.9	67.6	13 ก.พ. 65	09.55 น.	57.9	63.9	13 ก.พ. 65	11.55 น.	57.5	60.0	13 ก.พ. 65	13.55 น.	56.9	60.0

ชื่อผู้ตรวจวัด/วิเคราะห์: บริษัท เฮลท์ แอนด์ เอ็นไวเทค จำกัด ชื่อผู้บันทึก (ประจำสถานีตรวจวัด): นายโยธิน อินทร์หล้าใหญ่ และ นายภาสกร หมอนทอง ชื่อผู้ตรวจสอบ/ควบคุม: นายรุ่ง ฤทธิญาณ

.....
(นายประสาธน์ เอียบแหลม)
ผู้จัดการทั่วไป

.....
(นายรุ่ง ฤทธิญาณ)
กรรมการผู้จัดการ

วันที่ตรวจ	เวลาตรวจวัด	Leq	Lmax	วันที่ตรวจ	เวลาตรวจวัด	Leq	Lmax	วันที่ตรวจ	เวลาตรวจวัด	Leq	Lmax	วันที่ตรวจ	เวลาตรวจวัด	Leq	Lmax
13 ก.พ. 65	14.00 น.	62.9	69.1	13 ก.พ. 65	16.00 น.	58.8	64.9	13 ก.พ. 65	18.00 น.	59.7	75.0	13 ก.พ. 65	20.00 น.	58.5	63.7
13 ก.พ. 65	14.05 น.	58.0	63.2	13 ก.พ. 65	16.05 น.	58.5	65.3	13 ก.พ. 65	18.05 น.	59.0	69.5	13 ก.พ. 65	20.05 น.	58.3	59.7
13 ก.พ. 65	14.10 น.	58.1	67.1	13 ก.พ. 65	16.10 น.	58.8	65.0	13 ก.พ. 65	18.10 น.	58.4	61.9	13 ก.พ. 65	20.10 น.	58.1	60.6
13 ก.พ. 65	14.15 น.	57.6	63.7	13 ก.พ. 65	16.15 น.	60.4	74.3	13 ก.พ. 65	18.15 น.	59.4	69.8	13 ก.พ. 65	20.15 น.	59.2	66.8
13 ก.พ. 65	14.20 น.	58.5	66.4	13 ก.พ. 65	16.20 น.	63.4	79.7	13 ก.พ. 65	18.20 น.	63.4	77.9	13 ก.พ. 65	20.20 น.	58.8	64.0
13 ก.พ. 65	14.25 น.	57.5	62.8	13 ก.พ. 65	16.25 น.	58.4	65.5	13 ก.พ. 65	18.25 น.	60.9	66.6	13 ก.พ. 65	20.25 น.	58.0	60.3
13 ก.พ. 65	14.30 น.	57.0	64.9	13 ก.พ. 65	16.30 น.	60.5	68.8	13 ก.พ. 65	18.30 น.	60.5	66.8	13 ก.พ. 65	20.30 น.	57.8	59.1
13 ก.พ. 65	14.35 น.	57.4	60.5	13 ก.พ. 65	16.35 น.	58.8	68.6	13 ก.พ. 65	18.35 น.	59.5	65.7	13 ก.พ. 65	20.35 น.	58.4	64.7
13 ก.พ. 65	14.40 น.	58.4	68.4	13 ก.พ. 65	16.40 น.	59.2	70.6	13 ก.พ. 65	18.40 น.	60.1	65.9	13 ก.พ. 65	20.40 น.	59.0	66.0
13 ก.พ. 65	14.45 น.	57.4	62.8	13 ก.พ. 65	16.45 น.	57.9	60.9	13 ก.พ. 65	18.45 น.	58.7	65.3	13 ก.พ. 65	20.45 น.	58.8	64.9
13 ก.พ. 65	14.50 น.	56.5	57.8	13 ก.พ. 65	16.50 น.	58.2	62.1	13 ก.พ. 65	18.50 น.	59.1	63.5	13 ก.พ. 65	20.50 น.	58.1	62.5
13 ก.พ. 65	14.55 น.	57.3	64.9	13 ก.พ. 65	16.55 น.	59.0	66.6	13 ก.พ. 65	18.55 น.	59.3	65.7	13 ก.พ. 65	20.55 น.	58.7	65.1
13 ก.พ. 65	15.00 น.	57.3	59.0	13 ก.พ. 65	17.00 น.	58.4	63.4	13 ก.พ. 65	19.00 น.	59.0	61.2	13 ก.พ. 65	21.00 น.	58.4	62.8
13 ก.พ. 65	15.05 น.	58.0	67.1	13 ก.พ. 65	17.05 น.	58.2	60.1	13 ก.พ. 65	19.05 น.	59.2	63.0	13 ก.พ. 65	21.05 น.	58.1	60.1
13 ก.พ. 65	15.10 น.	57.9	63.9	13 ก.พ. 65	17.10 น.	58.0	61.7	13 ก.พ. 65	19.10 น.	59.3	64.1	13 ก.พ. 65	21.10 น.	59.6	64.2
13 ก.พ. 65	15.15 น.	58.2	66.5	13 ก.พ. 65	17.15 น.	58.6	65.6	13 ก.พ. 65	19.15 น.	59.1	61.9	13 ก.พ. 65	21.15 น.	58.5	61.2
13 ก.พ. 65	15.20 น.	57.8	61.8	13 ก.พ. 65	17.20 น.	58.9	64.4	13 ก.พ. 65	19.20 น.	58.8	61.1	13 ก.พ. 65	21.20 น.	58.2	60.9
13 ก.พ. 65	15.25 น.	57.9	63.8	13 ก.พ. 65	17.25 น.	59.4	67.5	13 ก.พ. 65	19.25 น.	58.9	61.0	13 ก.พ. 65	21.25 น.	57.8	59.0
13 ก.พ. 65	15.30 น.	57.7	63.5	13 ก.พ. 65	17.30 น.	59.1	66.2	13 ก.พ. 65	19.30 น.	58.8	62.5	13 ก.พ. 65	21.30 น.	58.3	62.2
13 ก.พ. 65	15.35 น.	57.3	59.2	13 ก.พ. 65	17.35 น.	58.6	67.3	13 ก.พ. 65	19.35 น.	58.7	60.2	13 ก.พ. 65	21.35 น.	57.8	59.2
13 ก.พ. 65	15.40 น.	59.0	73.5	13 ก.พ. 65	17.40 น.	59.2	66.2	13 ก.พ. 65	19.40 น.	58.5	61.2	13 ก.พ. 65	21.40 น.	59.4	67.3
13 ก.พ. 65	15.45 น.	58.1	60.7	13 ก.พ. 65	17.45 น.	61.0	73.2	13 ก.พ. 65	19.45 น.	58.6	63.3	13 ก.พ. 65	21.45 น.	58.6	62.4
13 ก.พ. 65	15.50 น.	59.1	74.1	13 ก.พ. 65	17.50 น.	58.2	61.1	13 ก.พ. 65	19.50 น.	58.0	59.9	13 ก.พ. 65	21.50 น.	57.7	60.5
13 ก.พ. 65	15.55 น.	59.0	65.3	13 ก.พ. 65	17.55 น.	59.6	69.8	13 ก.พ. 65	19.55 น.	58.3	62.0	13 ก.พ. 65	21.55 น.	57.9	63.0

ชื่อผู้ตรวจวัด/วิเคราะห์: บริษัท เฮลท์ แอนด์ เอ็นไวเทค จำกัด ชื่อผู้บันทึก (ประจำสถานีตรวจวัด): นายโยธิน อินทร์เหล่าใหญ่ และ นายภาสกร หมอนทอง ชื่อผู้ตรวจสอบ/ควบคุม: นายรุ่ง ฤทธิญาณ


.....
(นายประสาธน์ เอี่ยมแหลม)
ผู้จัดการทั่วไป


.....
(นายรุ่ง ฤทธิญาณ)
กรรมการผู้จัดการ

วันที่ตรวจ	เวลาตรวจวัด	Leq	Lmax	วันที่ตรวจ	เวลาตรวจวัด	Leq	Lmax	วันที่ตรวจ	เวลาตรวจวัด	Leq	Lmax	วันที่ตรวจ	เวลาตรวจวัด	Leq	Lmax
13 ก.พ. 65	22.00 น.	57.4	59.7	14 ก.พ. 65	0.00 น.	57.0	60.0	14 ก.พ. 65	02.00 น.	58.1	59.8	14 ก.พ. 65	04.00 น.	56.9	60.7
13 ก.พ. 65	22.05 น.	57.0	58.3	14 ก.พ. 65	0.05 น.	56.9	60.2	14 ก.พ. 65	02.05 น.	58.0	61.4	14 ก.พ. 65	04.05 น.	56.7	58.9
13 ก.พ. 65	22.10 น.	58.6	62.3	14 ก.พ. 65	0.10 น.	56.8	57.9	14 ก.พ. 65	02.10 น.	59.0	62.5	14 ก.พ. 65	04.10 น.	56.7	58.1
13 ก.พ. 65	22.15 น.	57.6	59.6	14 ก.พ. 65	0.15 น.	57.2	58.5	14 ก.พ. 65	02.15 น.	59.7	64.4	14 ก.พ. 65	04.15 น.	56.6	58.2
13 ก.พ. 65	22.20 น.	57.1	60.8	14 ก.พ. 65	0.20 น.	58.6	63.3	14 ก.พ. 65	02.20 น.	58.5	61.2	14 ก.พ. 65	04.20 น.	56.8	59.4
13 ก.พ. 65	22.25 น.	57.0	61.4	14 ก.พ. 65	0.25 น.	57.7	60.5	14 ก.พ. 65	02.25 น.	58.0	60.9	14 ก.พ. 65	04.25 น.	57.5	64.2
13 ก.พ. 65	22.30 น.	56.8	57.9	14 ก.พ. 65	0.30 น.	59.0	63.0	14 ก.พ. 65	02.30 น.	58.3	61.4	14 ก.พ. 65	04.30 น.	58.0	61.9
13 ก.พ. 65	22.35 น.	56.8	57.3	14 ก.พ. 65	0.35 น.	58.4	60.2	14 ก.พ. 65	02.35 น.	58.2	60.4	14 ก.พ. 65	04.35 น.	57.0	58.4
13 ก.พ. 65	22.40 น.	57.2	59.6	14 ก.พ. 65	0.40 น.	57.4	59.9	14 ก.พ. 65	02.40 น.	58.9	62.6	14 ก.พ. 65	04.40 น.	56.4	57.5
13 ก.พ. 65	22.45 น.	57.0	57.6	14 ก.พ. 65	0.45 น.	57.4	60.6	14 ก.พ. 65	02.45 น.	57.4	60.7	14 ก.พ. 65	04.45 น.	56.9	58.2
13 ก.พ. 65	22.50 น.	56.9	57.9	14 ก.พ. 65	0.50 น.	57.1	60.8	14 ก.พ. 65	02.50 น.	57.7	60.6	14 ก.พ. 65	04.50 น.	57.0	61.1
13 ก.พ. 65	22.55 น.	56.9	57.8	14 ก.พ. 65	0.55 น.	56.6	57.2	14 ก.พ. 65	02.55 น.	57.7	60.2	14 ก.พ. 65	04.55 น.	59.7	62.0
13 ก.พ. 65	23.00 น.	57.0	59.3	14 ก.พ. 65	01.00 น.	56.7	58.3	14 ก.พ. 65	03.00 น.	58.0	60.7	14 ก.พ. 65	05.00 น.	60.1	62.8
13 ก.พ. 65	23.05 น.	57.1	59.2	14 ก.พ. 65	01.05 น.	57.3	63.0	14 ก.พ. 65	03.05 น.	58.3	61.3	14 ก.พ. 65	05.05 น.	59.4	62.1
13 ก.พ. 65	23.10 น.	57.7	62.1	14 ก.พ. 65	01.10 น.	58.5	60.8	14 ก.พ. 65	03.10 น.	57.7	60.4	14 ก.พ. 65	05.10 น.	58.9	61.7
13 ก.พ. 65	23.15 น.	58.9	61.6	14 ก.พ. 65	01.15 น.	57.1	58.8	14 ก.พ. 65	03.15 น.	57.5	61.8	14 ก.พ. 65	05.15 น.	57.8	61.0
13 ก.พ. 65	23.20 น.	60.8	62.7	14 ก.พ. 65	01.20 น.	56.6	59.0	14 ก.พ. 65	03.20 น.	58.1	62.4	14 ก.พ. 65	05.20 น.	57.7	59.5
13 ก.พ. 65	23.25 น.	59.0	62.9	14 ก.พ. 65	01.25 น.	57.1	58.8	14 ก.พ. 65	03.25 น.	57.1	58.6	14 ก.พ. 65	05.25 น.	57.2	61.1
13 ก.พ. 65	23.30 น.	57.1	61.2	14 ก.พ. 65	01.30 น.	57.4	59.0	14 ก.พ. 65	03.30 น.	57.7	63.2	14 ก.พ. 65	05.30 น.	57.9	64.4
13 ก.พ. 65	23.35 น.	56.6	59.8	14 ก.พ. 65	01.35 น.	58.2	61.7	14 ก.พ. 65	03.35 น.	57.4	60.7	14 ก.พ. 65	05.35 น.	56.9	59.6
13 ก.พ. 65	23.40 น.	56.6	59.6	14 ก.พ. 65	01.40 น.	58.0	61.0	14 ก.พ. 65	03.40 น.	56.9	59.3	14 ก.พ. 65	05.40 น.	56.7	57.6
13 ก.พ. 65	23.45 น.	56.9	63.4	14 ก.พ. 65	01.45 น.	57.9	61.0	14 ก.พ. 65	03.45 น.	56.4	57.3	14 ก.พ. 65	05.45 น.	57.1	66.3
13 ก.พ. 65	23.50 น.	56.5	58.6	14 ก.พ. 65	01.50 น.	58.1	60.8	14 ก.พ. 65	03.50 น.	56.4	57.5	14 ก.พ. 65	05.50 น.	57.5	68.0
13 ก.พ. 65	23.55 น.	56.7	59.3	14 ก.พ. 65	01.55 น.	58.3	61.2	14 ก.พ. 65	03.55 น.	56.8	60.3	14 ก.พ. 65	05.55 น.	58.0	70.0

ชื่อผู้ตรวจวัด/วิเคราะห์: บริษัท เฮลท์ แอนด์ เอ็นไวเทค จำกัด ชื่อผู้บันทึก (ประจำสถานีตรวจวัด): นายโยธิน อินทร์เหล่าใหญ่ และ นายภาสกร หมอนทอง ชื่อผู้ตรวจสอบ/ควบคุม: นายรุ่ง ฤทธิญาณ


.....
(นายประสาธน์ เฉียบแหลม)
ผู้จัดการทั่วไป


.....
(นายรุ่ง ฤทธิญาณ)
กรรมการผู้จัดการ

วันที่ตรวจ	เวลาตรวจวัด	Leq	Lmax	วันที่ตรวจ	เวลาตรวจวัด	Leq	Lmax	วันที่ตรวจ	เวลาตรวจวัด	Leq	Lmax	วันที่ตรวจ	เวลาตรวจวัด	Leq	Lmax
14 ก.พ. 65	06.00 น.	59.0	75.8	14 ก.พ. 65	08.00 น.	59.9	68.5	14 ก.พ. 65	10.00 น.	58.1	76.2	14 ก.พ. 65	12.00 น.	58.2	63.0
14 ก.พ. 65	06.05 น.	57.5	60.6	14 ก.พ. 65	08.05 น.	62.6	75.4	14 ก.พ. 65	10.05 น.	57.4	65.3	14 ก.พ. 65	12.05 น.	58.4	64.1
14 ก.พ. 65	06.10 น.	58.0	64.0	14 ก.พ. 65	08.10 น.	58.9	66.2	14 ก.พ. 65	10.10 น.	59.1	71.7	14 ก.พ. 65	12.10 น.	59.6	66.0
14 ก.พ. 65	06.15 น.	58.2	64.2	14 ก.พ. 65	08.15 น.	59.3	68.6	14 ก.พ. 65	10.15 น.	59.3	74.5	14 ก.พ. 65	12.15 น.	59.2	61.7
14 ก.พ. 65	06.20 น.	58.7	62.3	14 ก.พ. 65	08.20 น.	60.3	70.5	14 ก.พ. 65	10.20 น.	57.7	69.3	14 ก.พ. 65	12.20 น.	58.9	64.4
14 ก.พ. 65	06.25 น.	59.6	68.6	14 ก.พ. 65	08.25 น.	58.6	62.1	14 ก.พ. 65	10.25 น.	57.6	64.3	14 ก.พ. 65	12.25 น.	58.0	60.4
14 ก.พ. 65	06.30 น.	59.3	67.3	14 ก.พ. 65	08.30 น.	58.5	68.0	14 ก.พ. 65	10.30 น.	57.4	64.3	14 ก.พ. 65	12.30 น.	59.0	65.2
14 ก.พ. 65	06.35 น.	58.6	64.2	14 ก.พ. 65	08.35 น.	57.9	67.2	14 ก.พ. 65	10.35 น.	57.5	61.8	14 ก.พ. 65	12.35 น.	57.5	63.6
14 ก.พ. 65	06.40 น.	59.7	65.0	14 ก.พ. 65	08.40 น.	58.8	64.6	14 ก.พ. 65	10.40 น.	59.3	71.4	14 ก.พ. 65	12.40 น.	58.1	66.4
14 ก.พ. 65	06.45 น.	58.4	63.6	14 ก.พ. 65	08.45 น.	59.9	67.6	14 ก.พ. 65	10.45 น.	58.3	68.2	14 ก.พ. 65	12.45 น.	57.6	64.2
14 ก.พ. 65	06.50 น.	59.6	66.9	14 ก.พ. 65	08.50 น.	57.4	67.3	14 ก.พ. 65	10.50 น.	57.1	64.1	14 ก.พ. 65	12.50 น.	58.4	64.8
14 ก.พ. 65	06.55 น.	58.7	65.9	14 ก.พ. 65	08.55 น.	55.9	65.5	14 ก.พ. 65	10.55 น.	58.5	65.1	14 ก.พ. 65	12.55 น.	58.3	66.7
14 ก.พ. 65	07.00 น.	58.8	65.7	14 ก.พ. 65	09.00 น.	57.8	67.3	14 ก.พ. 65	11.00 น.	59.8	67.9	14 ก.พ. 65	13.00 น.	59.8	70.2
14 ก.พ. 65	07.05 น.	58.3	63.6	14 ก.พ. 65	09.05 น.	57.2	62.1	14 ก.พ. 65	11.05 น.	59.4	66.4	14 ก.พ. 65	13.05 น.	58.2	66.4
14 ก.พ. 65	07.10 น.	58.5	61.8	14 ก.พ. 65	09.10 น.	58.4	65.3	14 ก.พ. 65	11.10 น.	58.4	72.7	14 ก.พ. 65	13.10 น.	58.4	65.0
14 ก.พ. 65	07.15 น.	59.0	66.0	14 ก.พ. 65	09.15 น.	58.1	67.7	14 ก.พ. 65	11.15 น.	58.1	74.7	14 ก.พ. 65	13.15 น.	57.7	65.0
14 ก.พ. 65	07.20 น.	61.3	69.0	14 ก.พ. 65	09.20 น.	60.0	69.5	14 ก.พ. 65	11.20 น.	59.0	69.2	14 ก.พ. 65	13.20 น.	57.2	67.2
14 ก.พ. 65	07.25 น.	59.7	65.6	14 ก.พ. 65	09.25 น.	58.0	71.5	14 ก.พ. 65	11.25 น.	59.0	77.4	14 ก.พ. 65	13.25 น.	57.2	64.3
14 ก.พ. 65	07.30 น.	59.9	73.5	14 ก.พ. 65	09.30 น.	58.4	68.2	14 ก.พ. 65	11.30 น.	57.2	62.2	14 ก.พ. 65	13.30 น.	57.3	64.6
14 ก.พ. 65	07.35 น.	59.7	72.5	14 ก.พ. 65	09.35 น.	59.6	73.4	14 ก.พ. 65	11.35 น.	57.7	64.6	14 ก.พ. 65	13.35 น.	57.7	66.1
14 ก.พ. 65	07.40 น.	59.5	68.3	14 ก.พ. 65	09.40 น.	58.6	66.4	14 ก.พ. 65	11.40 น.	59.1	70.1	14 ก.พ. 65	13.40 น.	58.0	64.9
14 ก.พ. 65	07.45 น.	58.2	62.6	14 ก.พ. 65	09.45 น.	58.7	66.5	14 ก.พ. 65	11.45 น.	58.9	65.2	14 ก.พ. 65	13.45 น.	58.4	65.3
14 ก.พ. 65	07.50 น.	59.0	69.0	14 ก.พ. 65	09.50 น.	57.1	64.1	14 ก.พ. 65	11.50 น.	58.4	65.0	14 ก.พ. 65	13.50 น.	57.1	65.3
14 ก.พ. 65	07.55 น.	59.6	67.3	14 ก.พ. 65	09.55 น.	57.0	64.3	14 ก.พ. 65	11.55 น.	58.4	65.1	14 ก.พ. 65	13.55 น.	59.2	63.5

ชื่อผู้ตรวจวัด/วิเคราะห์: บริษัท เฮลท์ แอนด์ เอ็นไวเทค จำกัด ชื่อผู้บันทึก (ประจำสถานีตรวจวัด): นายโยธิน อินทร์หล้าใหญ่ และ นายภาสกร หมอนทอง ชื่อผู้ตรวจสอบ/ควบคุม: นายรุ่ง ฤทธิญาณ

.....
(นายประสาธน์ เจริญแหลม)
ผู้จัดการทั่วไป

.....
(นายรุ่ง ฤทธิญาณ)
กรรมการผู้จัดการ

ระหว่างวันที่: 7-14 กุมภาพันธ์ 2565

ตำแหน่งพิกัดสถานีตรวจวัด: บ้านที่ติดโรงงานมากที่สุดทิศเหนือโรงงานไฟฟ้า

ตำแหน่งพิกัด UTM: 47P 616181E 1745195N

เครื่องมือที่ใช้ตรวจวัด (Equipment of Measurement Sampling): Sound Level Meter, Model: 6226, Serial No.: 140202

รุ่นของอุปกรณ์สอบเทียบ (Calibrator Model และ Serial No.): Sound Calibrator Class 1, Quest Electronic/USA Model QC-10,
Serial No. QE7060323

วันที่ตรวจรับรอง (Certified Date): 27 Dec 2021

หน่วยงานตรวจสอบ: บริษัท เฮลท์ แอนด์ เอ็นไวเทค จำกัด

วันที่ตรวจวัด	เวลาตรวจวัด	ค่าระดับเสียงเฉลี่ย (Equivalent Sound Pressure Level) (dB(A))		
		Leq	Lmax	L90
7 ก.พ. 65	14.00 น.	65.6	91.1	62.3
7 ก.พ. 65	15.00 น.	66.0	89.6	62.5
7 ก.พ. 65	16.00 น.	67.2	92.8	62.7
7 ก.พ. 65	17.00 น.	65.2	81.5	63.0
7 ก.พ. 65	18.00 น.	64.8	89.0	62.1
7 ก.พ. 65	19.00 น.	65.0	79.3	63.5
7 ก.พ. 65	20.00 น.	65.3	79.6	63.7
7 ก.พ. 65	21.00 น.	65.6	76.0	63.6
7 ก.พ. 65	22.00 น.	65.9	82.5	63.7
7 ก.พ. 65	23.00 น.	64.8	79.1	61.9
8 ก.พ. 65	00.00 น.	65.9	81.6	62.3
8 ก.พ. 65	01.00 น.	66.2	77.5	63.2
8 ก.พ. 65	02.00 น.	63.5	84.6	61.4
8 ก.พ. 65	03.00 น.	62.9	73.6	60.8
8 ก.พ. 65	04.00 น.	64.2	84.6	61.4
8 ก.พ. 65	05.00 น.	64.3	77.6	61.9
8 ก.พ. 65	06.00 น.	64.4	80.5	62.1
8 ก.พ. 65	07.00 น.	64.6	91.1	63.2
8 ก.พ. 65	08.00 น.	65.5	89.5	63.4
8 ก.พ. 65	09.00 น.	66.0	87.8	63.8
8 ก.พ. 65	10.00 น.	67.0	86.4	65.0
8 ก.พ. 65	11.00 น.	66.6	98.2	63.5
8 ก.พ. 65	12.00 น.	66.6	94.7	63.8
8 ก.พ. 65	13.00 น.	67.3	94.0	65.2
ระดับเสียง 24 ชั่วโมง		65.6	-	62.9
ระดับเสียงสูงสุด		-	98.2	-
ค่ามาตรฐานระดับเสียง 24 ชั่วโมง / Leq		70 dB (A)		
ค่ามาตรฐานระดับเสียงสูงสุด / Lmax		115 dB (A)		
ค่าระดับเสียงเฉลี่ยกลางวันกลางคืน (Ldn)		71.4		

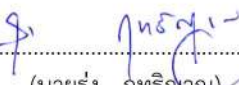
ค่ามาตรฐาน : มาตรฐานกระทรวงอุตสาหกรรม เรื่อง กำหนดค่าระดับเสียงการรบกวนและระดับเสียงที่เกิดจากการประกอบกิจการโรงงาน พ.ศ. 2548

ชื่อผู้ตรวจวัด/วิเคราะห์: บริษัท เฮลท์ แอนด์ เอ็นไวเทค จำกัด

ชื่อผู้บันทึก (ประจำสถานีตรวจวัด): นายโยธิน อินทร์เหล่าใหญ่ และ นายภาสกร หมอนทอง

ชื่อผู้ตรวจสอบ/ควบคุม: นายรุ่ง ฤทธิญาณ


(นายประสารณ์ เฝ้ายแหลม)
ผู้จัดการทั่วไป


(นายรุ่ง ฤทธิญาณ)
กรรมการผู้จัดการ

วันที่ตรวจวัด	เวลาตรวจวัด	ค่าระดับเสียงเฉลี่ย (Equivalent Sound Pressure Level) (dB(A))		
		Leq	Lmax	L90
8 ก.พ. 65	14.00 น.	66.8	87.9	64.6
8 ก.พ. 65	15.00 น.	67.3	92.2	64.7
8 ก.พ. 65	16.00 น.	67.2	92.0	65.0
8 ก.พ. 65	17.00 น.	66.2	83.1	63.8
8 ก.พ. 65	18.00 น.	65.6	81.1	62.3
8 ก.พ. 65	19.00 น.	68.1	80.8	64.9
8 ก.พ. 65	20.00 น.	66.7	83.6	64.0
8 ก.พ. 65	21.00 น.	66.7	84.3	64.1
8 ก.พ. 65	22.00 น.	66.4	81.3	64.3
8 ก.พ. 65	23.00 น.	66.0	78.1	64.2
9 ก.พ. 65	00.00 น.	66.0	87.9	63.8
9 ก.พ. 65	01.00 น.	64.3	81.6	61.7
9 ก.พ. 65	02.00 น.	64.1	77.7	62.1
9 ก.พ. 65	03.00 น.	64.5	78.7	62.0
9 ก.พ. 65	04.00 น.	64.2	78.7	61.8
9 ก.พ. 65	05.00 น.	64.6	86.1	61.0
9 ก.พ. 65	06.00 น.	65.2	82.0	62.3
9 ก.พ. 65	07.00 น.	63.9	91.1	60.2
9 ก.พ. 65	08.00 น.	63.6	77.3	60.4
9 ก.พ. 65	09.00 น.	66.2	84.7	62.4
9 ก.พ. 65	10.00 น.	64.9	84.8	61.8
9 ก.พ. 65	11.00 น.	64.9	79.1	62.0
9 ก.พ. 65	12.00 น.	65.3	84.4	62.3
9 ก.พ. 65	13.00 น.	65.0	80.0	62.7
ระดับเสียง 24 ชั่วโมง		65.7	-	62.9
ระดับเสียงสูงสุด		-	92.2	-
ค่ามาตรฐานระดับเสียง 24 ชั่วโมง / Leq		70 dB (A)		
ค่ามาตรฐานระดับเสียงสูงสุด / Lmax		115 dB (A)		
ค่าระดับเสียงเฉลี่ยกลางวันกลางคืน (Ldn)		71.7		

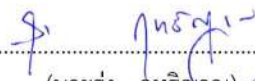
ค่ามาตรฐาน : มาตรฐานกระทรวงอุตสาหกรรม เรื่อง กำหนดค่าระดับเสียงการรบกวนและระดับเสียงที่เกิดจากการประกอบกิจการโรงงาน พ.ศ. 2548

ชื่อผู้ตรวจวัด/วิเคราะห์: บริษัท เฮลท์ แอนด์ เอ็นไวเทค จำกัด

ชื่อผู้บันทึก (ประจำสถานีตรวจวัด): นายโยธิน อินทร์เหล่าใหญ่ และ นายภาสกร หมอนทอง

ชื่อผู้ตรวจสอบ/ควบคุม: นายรุ่ง ฤทธิญาณ


.....
(นายประสารณ์ นิเย็บแหลม)
ผู้จัดการทั่วไป



.....
(นายรุ่ง ฤทธิญาณ)
กรรมการผู้จัดการ

วันที่ตรวจวัด	เวลาตรวจวัด	ค่าระดับเสียงเฉลี่ย (Equivalent Sound Pressure Level) (dB(A))		
		Leq	Lmax	L90
9 ก.พ. 65	14.00 น.	66.2	81.5	64.7
9 ก.พ. 65	15.00 น.	64.7	78.8	61.3
9 ก.พ. 65	16.00 น.	66.3	95.3	62.6
9 ก.พ. 65	17.00 น.	65.8	80.9	61.4
9 ก.พ. 65	18.00 น.	64.7	78.3	61.7
9 ก.พ. 65	19.00 น.	65.2	83.6	62.4
9 ก.พ. 65	20.00 น.	65.9	81.9	62.3
9 ก.พ. 65	21.00 น.	65.9	83.0	62.0
9 ก.พ. 65	22.00 น.	66.8	77.4	63.3
9 ก.พ. 65	23.00 น.	67.1	86.7	63.9
10 ก.พ. 65	00.00 น.	66.0	90.1	62.3
10 ก.พ. 65	01.00 น.	64.1	83.1	61.9
10 ก.พ. 65	02.00 น.	64.8	76.8	61.7
10 ก.พ. 65	03.00 น.	64.5	83.5	60.7
10 ก.พ. 65	04.00 น.	63.8	77.5	60.8
10 ก.พ. 65	05.00 น.	64.8	75.5	62.0
10 ก.พ. 65	06.00 น.	65.4	84.2	62.3
10 ก.พ. 65	07.00 น.	64.2	86.0	61.7
10 ก.พ. 65	08.00 น.	62.3	79.9	60.4
10 ก.พ. 65	09.00 น.	63.4	86.7	61.3
10 ก.พ. 65	10.00 น.	64.7	77.9	61.7
10 ก.พ. 65	11.00 น.	64.6	82.2	62.4
10 ก.พ. 65	12.00 น.	65.3	76.5	62.3
10 ก.พ. 65	13.00 น.	64.4	84.7	62.1
ระดับเสียง 24 ชั่วโมง		65.2	-	62.1
ระดับเสียงสูงสุด		-	95.3	-
ค่ามาตรฐานระดับเสียง 24 ชั่วโมง / Leq		70 dB (A)		
ค่ามาตรฐานระดับเสียงสูงสุด / Lmax		115 dB (A)		
ค่าระดับเสียงเฉลี่ยกลางวันกลางคืน (Ldn)		71.8		

ค่ามาตรฐาน : มาตรฐานกระทรวงอุตสาหกรรม เรื่อง กำหนดค่าระดับเสียงการรบกวนและระดับเสียงที่เกิดจากการประกอบกิจการโรงงาน พ.ศ. 2548

ชื่อผู้ตรวจวัด/วิเคราะห์: บริษัท เฮลท์ แอนด์ เอ็นไวเทค จำกัด
 ชื่อผู้บันทึก (ประจำสถานีตรวจวัด): นายโยธิน อินทร์เหล้าใหญ่ และ นายภาสกร หมอนทอง
 ชื่อผู้ตรวจสอบ/ควบคุม: นายรุ่ง ฤทธิญาณ


 (นายประสารณ์ เดียบแหลม)
 ผู้จัดการทั่วไป



 (นายรุ่ง ฤทธิญาณ)
 กรรมการผู้จัดการ

วันที่ตรวจวัด	เวลาตรวจวัด	ค่าระดับเสียงเฉลี่ย (Equivalent Sound Pressure Level) (dB(A))		
		Leq	Lmax	L90
10 ก.พ. 65	14.00 น.	64.6	80.9	62.3
10 ก.พ. 65	15.00 น.	64.7	81.9	62.0
10 ก.พ. 65	16.00 น.	64.3	80.2	62.1
10 ก.พ. 65	17.00 น.	64.7	88.9	60.8
10 ก.พ. 65	18.00 น.	65.4	81.7	61.8
10 ก.พ. 65	19.00 น.	66.8	88.5	62.9
10 ก.พ. 65	20.00 น.	67.5	82.7	65.1
10 ก.พ. 65	21.00 น.	66.7	88.2	63.4
10 ก.พ. 65	22.00 น.	67.0	78.8	64.2
10 ก.พ. 65	23.00 น.	66.3	82.7	64.5
11 ก.พ. 65	00.00 น.	65.4	79.6	62.0
11 ก.พ. 65	01.00 น.	63.9	82.9	61.3
11 ก.พ. 65	02.00 น.	63.6	81.3	60.4
11 ก.พ. 65	03.00 น.	63.5	80.4	60.2
11 ก.พ. 65	04.00 น.	63.8	80.5	60.7
11 ก.พ. 65	05.00 น.	65.4	83.5	62.3
11 ก.พ. 65	06.00 น.	61.5	83.6	59.7
11 ก.พ. 65	07.00 น.	62.5	92.2	60.4
11 ก.พ. 65	08.00 น.	62.9	81.4	60.3
11 ก.พ. 65	09.00 น.	61.1	87.2	58.4
11 ก.พ. 65	10.00 น.	65.6	98.1	61.7
11 ก.พ. 65	11.00 น.	66.6	90.6	63.1
11 ก.พ. 65	12.00 น.	68.4	85.0	64.0
11 ก.พ. 65	13.00 น.	65.8	81.4	61.7
ระดับเสียง 24 ชั่วโมง		65.3	-	61.9
ระดับเสียงสูงสุด		-	98.1	-
ค่ามาตรฐานระดับเสียง 24 ชั่วโมง / Leq		70 dB (A)		
ค่ามาตรฐานระดับเสียงสูงสุด / Lmax		115 dB (A)		
ค่าระดับเสียงเฉลี่ยกลางวันกลางคืน (Ldn)		71.3		

ค่ามาตรฐาน : มาตรฐานกระทรวงอุตสาหกรรม เรื่อง กำหนดค่าระดับเสียงการรบกวนและระดับเสียงที่เกิดจากการประกอบกิจการโรงงาน พ.ศ. 2548

ชื่อผู้ตรวจวัด/วิเคราะห์: บริษัท เฮลท์ แอนด์ เอ็นไวเทค จำกัด
ชื่อผู้บันทึก (ประจำสถานีตรวจวัด): นายโยธิน อินทร์เหล้าใหญ่ และ นายภาสกร หมอนทอง
ชื่อผู้ตรวจสอบ/ควบคุม: นายรุ่ง ฤทธิญาณ


.....
(นายประสารณ์ เญียบแหลม)
ผู้จัดการทั่วไป



.....
(นายรุ่ง ฤทธิญาณ)
กรรมการผู้จัดการ

วันที่ตรวจวัด	เวลาตรวจวัด	ค่าระดับเสียงเฉลี่ย (Equivalent Sound Pressure Level) (dB(A))		
		Leq	Lmax	L90
11 ก.พ. 65	14.00 น.	66.2	89.7	64.8
11 ก.พ. 65	15.00 น.	66.4	86.6	64.2
11 ก.พ. 65	16.00 น.	68.6	97.2	64.9
11 ก.พ. 65	17.00 น.	65.6	84.9	62.3
11 ก.พ. 65	18.00 น.	65.8	86.2	62.5
11 ก.พ. 65	19.00 น.	65.1	78.8	63.3
11 ก.พ. 65	20.00 น.	65.4	79.4	63.0
11 ก.พ. 65	21.00 น.	65.5	83.2	61.7
11 ก.พ. 65	22.00 น.	66.8	88.1	63.3
11 ก.พ. 65	23.00 น.	65.4	82.3	62.2
12 ก.พ. 65	00.00 น.	65.6	85.7	62.1
12 ก.พ. 65	01.00 น.	66.1	84.6	63.2
12 ก.พ. 65	02.00 น.	65.8	82.4	61.8
12 ก.พ. 65	03.00 น.	63.8	77.8	60.7
12 ก.พ. 65	04.00 น.	63.4	75.1	60.6
12 ก.พ. 65	05.00 น.	64.8	87.5	61.7
12 ก.พ. 65	06.00 น.	65.3	93.1	61.7
12 ก.พ. 65	07.00 น.	64.8	77.1	61.6
12 ก.พ. 65	08.00 น.	63.1	75.4	60.2
12 ก.พ. 65	09.00 น.	67.2	94.0	64.8
12 ก.พ. 65	10.00 น.	67.3	79.2	65.0
12 ก.พ. 65	11.00 น.	68.2	90.5	65.1
12 ก.พ. 65	12.00 น.	68.0	78.5	65.3
12 ก.พ. 65	13.00 น.	67.8	84.1	65.1
ระดับเสียง 24 ชั่วโมง		66.1	-	63.0
ระดับเสียงสูงสุด		-	97.2	-
ค่ามาตรฐานระดับเสียง 24 ชั่วโมง / Leq		70 dB (A)		
ค่ามาตรฐานระดับเสียงสูงสุด / Lmax		115 dB (A)		
ค่าระดับเสียงเฉลี่ยกลางวันกลางคืน (Ldn)		71.9		

ค่ามาตรฐาน : มาตรฐานกระทรวงอุตสาหกรรม เรื่อง กำหนดค่าระดับเสียงการรบกวนและระดับเสียงที่เกิดจากการประกอบกิจการโรงงาน พ.ศ. 2548

ชื่อผู้ตรวจวัด/วิเคราะห์: บริษัท เฮลท์ แอนด์ เอ็นไวเทค จำกัด
 ชื่อผู้บันทึก (ประจำสถานีตรวจวัด): นายโยธิน อินทร์เหล้าใหญ่ และ นายภาสกร หมอนทอง
 ชื่อผู้ตรวจสอบ/ควบคุม: นายรุ่ง ฤทธิญาณ


 (นายประสารณ์ เลียบแหลม)
 ผู้จัดการทั่วไป

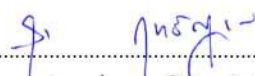

 (นายรุ่ง ฤทธิญาณ)
 กรรมการผู้จัดการ

วันที่ตรวจวัด	เวลาตรวจวัด	ค่าระดับเสียงเฉลี่ย (Equivalent Sound Pressure Level) (dB(A))		
		Leq	Lmax	L90
12 ก.พ. 65	14.00 น.	67.0	79.4	65.4
12 ก.พ. 65	15.00 น.	67.2	81.6	65.3
12 ก.พ. 65	16.00 น.	66.4	76.8	63.7
12 ก.พ. 65	17.00 น.	66.8	85.2	63.3
12 ก.พ. 65	18.00 น.	67.3	93.6	64.2
12 ก.พ. 65	19.00 น.	65.3	85.5	62.6
12 ก.พ. 65	20.00 น.	67.6	87.7	62.7
12 ก.พ. 65	21.00 น.	66.4	81.3	63.4
12 ก.พ. 65	22.00 น.	66.2	81.2	63.7
12 ก.พ. 65	23.00 น.	66.1	81.7	63.3
13 ก.พ. 65	00.00 น.	65.8	78.3	63.5
13 ก.พ. 65	01.00 น.	65.4	85.0	63.2
13 ก.พ. 65	02.00 น.	66.2	78.5	63.0
13 ก.พ. 65	03.00 น.	67.1	80.2	62.6
13 ก.พ. 65	04.00 น.	67.0	77.9	62.4
13 ก.พ. 65	05.00 น.	65.7	78.9	61.9
13 ก.พ. 65	06.00 น.	63.6	83.0	60.9
13 ก.พ. 65	07.00 น.	65.2	91.5	62.7
13 ก.พ. 65	08.00 น.	66.5	88.1	63.8
13 ก.พ. 65	09.00 น.	66.8	82.2	64.1
13 ก.พ. 65	10.00 น.	66.7	83.7	63.6
13 ก.พ. 65	11.00 น.	66.9	81.9	63.7
13 ก.พ. 65	12.00 น.	66.9	82.1	63.2
13 ก.พ. 65	13.00 น.	67.1	98.6	64.2
ระดับเสียง 24 ชั่วโมง		66.5	-	63.4
ระดับเสียงสูงสุด		-	98.6	-
ค่ามาตรฐานระดับเสียง 24 ชั่วโมง / Leq		70 dB (A)		
ค่ามาตรฐานระดับเสียงสูงสุด / Lmax		115 dB (A)		
ค่าระดับเสียงเฉลี่ยกลางวันกลางคืน (Ldn)		72.5		

ค่ามาตรฐาน : มาตรฐานกระทรวงอุตสาหกรรม เรื่อง กำหนดค่าระดับเสียงการรบกวนและระดับเสียงที่เกิดจากการประกอบกิจการโรงงาน พ.ศ. 2548

ชื่อผู้ตรวจวัด/วิเคราะห์: บริษัท เฮลท์ แอนด์ เอ็นไวเทค จำกัด
 ชื่อผู้บันทึก (ประจำสถานีตรวจวัด): นายโยธิน อินทร์เหล้าใหญ่ และ นายภาสกร หมอนทอง
 ชื่อผู้ตรวจสอบ/ควบคุม: นายรุ่ง ฤทธิญาณ


 (นายประสารน์ เจียบแหลม)
 ผู้จัดการทั่วไป



 (นายรุ่ง ฤทธิญาณ)
 กรรมการผู้จัดการ

วันที่ตรวจวัด	เวลาตรวจวัด	ค่าระดับเสียงเฉลี่ย (Equivalent Sound Pressure Level) (dB(A))		
		Leq	Lmax	L90
13 ก.พ. 65	14.00 น.	66.9	95.6	64.0
13 ก.พ. 65	15.00 น.	66.6	81.5	63.7
13 ก.พ. 65	16.00 น.	67.3	81.7	63.5
13 ก.พ. 65	17.00 น.	67.1	81.9	63.6
13 ก.พ. 65	18.00 น.	66.5	81.2	63.7
13 ก.พ. 65	19.00 น.	67.3	88.3	64.2
13 ก.พ. 65	20.00 น.	67.0	86.7	64.3
13 ก.พ. 65	21.00 น.	66.7	79.5	63.9
13 ก.พ. 65	22.00 น.	65.4	86.0	62.7
13 ก.พ. 65	23.00 น.	65.4	80.4	62.6
14 ก.พ. 65	00.00 น.	64.5	75.2	62.1
14 ก.พ. 65	01.00 น.	64.0	81.8	61.9
14 ก.พ. 65	02.00 น.	65.3	81.1	62.1
14 ก.พ. 65	03.00 น.	66.4	81.6	63.3
14 ก.พ. 65	04.00 น.	65.5	74.5	62.6
14 ก.พ. 65	05.00 น.	65.6	82.5	62.6
14 ก.พ. 65	06.00 น.	64.2	79.7	61.7
14 ก.พ. 65	07.00 น.	63.3	91.5	60.3
14 ก.พ. 65	08.00 น.	65.5	86.2	62.6
14 ก.พ. 65	09.00 น.	64.8	77.6	61.7
14 ก.พ. 65	10.00 น.	65.6	77.6	62.1
14 ก.พ. 65	11.00 น.	66.4	82.0	63.3
14 ก.พ. 65	12.00 น.	66.0	83.1	63.7
14 ก.พ. 65	13.00 น.	65.6	85.0	63.6
ระดับเสียง 24 ชั่วโมง		65.9	-	62.9
ระดับเสียงสูงสุด		-	95.6	-
ค่ามาตรฐานระดับเสียง 24 ชั่วโมง / Leq		70 dB (A)		
ค่ามาตรฐานระดับเสียงสูงสุด / Lmax		115 dB (A)		
ค่าระดับเสียงเฉลี่ยกลางวันกลางคืน (Ldn)		71.8		

ค่ามาตรฐาน : มาตรฐานกระทรวงอุตสาหกรรม เรื่อง กำหนดค่าระดับเสียงการรบกวนและระดับเสียงที่เกิดจากการประกอบกิจการโรงงาน พ.ศ. 2548

ชื่อผู้ตรวจวัด/วิเคราะห์: บริษัท เฮลท์ แอนด์ เอ็นไวเทค จำกัด
 ชื่อผู้บันทึก (ประจำสถานีตรวจวัด): นายโยธิน อินทร์เหล้าใหญ่ และ นายภาสกร หมอนทอง
 ชื่อผู้ตรวจสอบ/ควบคุม: นายรุ่ง ฤทธิญาณ


 (นายประสารน์ เจียนแหลม)
 ผู้จัดการทั่วไป


 (นายรุ่ง ฤทธิญาณ)
 กรรมการผู้จัดการ

การตรวจวัดระดับความดังของเสียงเฉลี่ย 24 ชั่วโมง (Leq 24 hrs., Lmax) และระดับการรบกวน

ตำแหน่งพิกัดสถานีตรวจวัด: บ้านที่ติดโรงงานมากที่สุดทิศเหนือโรงงานไฟฟ้า
ระหว่างวันที่: 7-14 กุมภาพันธ์ 2565

ตำแหน่งพิกัด UTM: 47P 616181E 1745195N

วันที่ตรวจวัด	ค่าที่ตรวจวัดได้ (dB(A))							
	ระดับเสียงขณะ แหล่งกำเนิดเกิดเสียง		ระดับเสียง ขณะไม่มี รบกวน ^{1/}	ระดับเสียง พื้นฐาน (L90) ^{1/}	ผลต่างค่า ระดับเสียง	ตัวปรับค่า ระดับเสียง ตามตาราง	ระดับเสียง ขณะมีการ รบกวน	ค่าระดับการ รบกวน
	Leq	Lmax						
7-8 ก.พ. 65	65.6	98.2	60.7	57.1	4.9	1.5	64.1	7.0
8-9 ก.พ. 65	65.7	92.2	60.7	57.1	5.0	1.5	64.2	7.1
9-10 ก.พ. 65	65.2	95.3	60.7	57.1	4.5	1.5	63.7	6.6
10-11 ก.พ. 65	65.3	98.1	60.7	57.1	4.6	1.5	63.8	6.7
11-12 ก.พ. 65	66.1	97.2	60.7	57.1	5.4	1.5	64.6	7.5
12-13 ก.พ. 65	66.5	98.6	60.7	57.1	5.8	1.5	65.0	7.9
13-14 ก.พ. 65	65.9	95.6	60.7	57.1	5.2	1.5	64.4	7.3
^{2/} ค่ามาตรฐาน (dB(A))	≤ 70	≤ 115	-	-	-	-	-	≤ 10


^{1/}ระดับเสียงขณะไม่มีรบกวน และระดับเสียงพื้นฐาน (L90) ตรวจวัดวันที่ 14/02/65 ในช่วงเวลา 14.30-14.45 น.

^{2/}ค่ามาตรฐาน : ประกาศกรมโรงงานอุตสาหกรรม เรื่อง วิธีการตรวจวัดระดับเสียงการรบกวน ระดับเสียงเฉลี่ย 24 ชั่วโมง และระดับเสียงสูงสุดที่เกิดจากการประกอบกิจการโรงงาน พ.ศ. 2553 ออกตามความในพระราชบัญญัติโรงงาน พ.ศ. 2535 ประกาศในราชกิจจานุเบกษา เล่ม 128 ตอนพิเศษ 1 ง วันที่ 7 มกราคม 2554 และ มาตรฐานกระทรวงอุตสาหกรรม เรื่อง กำหนดค่าระดับเสียงการรบกวนและระดับเสียงที่เกิดจากการประกอบกิจการโรงงาน พ.ศ. 2548 ออกตามความในพระราชบัญญัติโรงงาน พ.ศ. 2535 ประกาศในราชกิจจานุเบกษา เล่ม 123 ตอนพิเศษ 11 ง วันที่ 25 มกราคม 2549

โดยที่ : ค่าระดับเสียง 24 ชั่วโมง กำหนดไว้ไม่เกิน 70 dB(A)
: ค่าระดับเสียงสูงสุด กำหนดไว้ไม่เกิน 115 dB(A)
: ค่าระดับเสียงรบกวนที่เกิดจากการประกอบกิจการโรงงานไม่เกิน 10 dB(A)

ชื่อผู้ตรวจวัด/วิเคราะห์: บริษัท เฮลท์ แอนด์ เอ็นไวเทค จำกัด
ชื่อผู้บันทึก (ประจำสถานีตรวจวัด): นายโยธิน อินทร์เหล้าใหญ่ และ นายภาสกร ทมอนทอง
ชื่อผู้ตรวจสอบ/ควบคุม: นายรุ่ง ฤทธิญาณ


.....
(นายประสารน์ เจียนแหลม)
ผู้จัดการทั่วไป


.....
(นายรุ่ง ฤทธิญาณ)
กรรมการผู้จัดการ

ผลการตรวจวัดระดับความเสี่ยงเฉลี่ย 5 นาที (Leq, Lmax)

ตำแหน่งพิกัดสถานีตรวจวัด : บ้านที่ติดโรงงานมากที่สุดทิศเหนือโรงงานไฟฟ้า ตำแหน่งพิกัด UTM ของสถานีตรวจวัด : 47P 616181E 1745195N ระหว่างวันที่ : 7-14 กุมภาพันธ์ 2565

วันที่ตรวจ	เวลาตรวจวัด	Leq	Lmax	วันที่ตรวจ	เวลาตรวจวัด	Leq	Lmax	วันที่ตรวจ	เวลาตรวจวัด	Leq	Lmax
7 ก.พ. 65	14.00 น.	64.3	78.1	7 ก.พ. 65	16.00 น.	67.1	86.8	7 ก.พ. 65	18.00 น.	64.1	68.4
7 ก.พ. 65	14.05 น.	65.3	75.3	7 ก.พ. 65	16.05 น.	67.8	88.6	7 ก.พ. 65	18.05 น.	64.2	68.2
7 ก.พ. 65	14.10 น.	65.1	77.6	7 ก.พ. 65	16.10 น.	67.0	82.8	7 ก.พ. 65	18.10 น.	62.2	74.9
7 ก.พ. 65	14.15 น.	64.7	80.4	7 ก.พ. 65	16.15 น.	68.3	90.9	7 ก.พ. 65	18.15 น.	62.1	78.7
7 ก.พ. 65	14.20 น.	65.3	91.1	7 ก.พ. 65	16.20 น.	68.5	90.1	7 ก.พ. 65	18.20 น.	66.3	77.1
7 ก.พ. 65	14.25 น.	66.9	77.6	7 ก.พ. 65	16.25 น.	68.2	91.6	7 ก.พ. 65	18.25 น.	65.7	69.8
7 ก.พ. 65	14.30 น.	67.4	85.9	7 ก.พ. 65	16.30 น.	68.6	92.8	7 ก.พ. 65	18.30 น.	63.8	68.3
7 ก.พ. 65	14.35 น.	66.4	86.7	7 ก.พ. 65	16.35 น.	67.1	84.3	7 ก.พ. 65	18.35 น.	64.2	68.8
7 ก.พ. 65	14.40 น.	66.0	90.1	7 ก.พ. 65	16.40 น.	67.7	86.2	7 ก.พ. 65	18.40 น.	66.6	72.9
7 ก.พ. 65	14.45 น.	65.0	70.2	7 ก.พ. 65	16.45 น.	63.7	87.2	7 ก.พ. 65	18.45 น.	66.1	89.0
7 ก.พ. 65	14.50 น.	65.0	84.9	7 ก.พ. 65	16.50 น.	65.7	80.6	7 ก.พ. 65	18.50 น.	66.9	81.3
7 ก.พ. 65	14.55 น.	65.3	84.8	7 ก.พ. 65	16.55 น.	66.3	76.2	7 ก.พ. 65	18.55 น.	65.4	84.9
7 ก.พ. 65	15.00 น.	65.6	86.2	7 ก.พ. 65	17.00 น.	65.2	77.9	7 ก.พ. 65	19.00 น.	65.4	75.4
7 ก.พ. 65	15.05 น.	65.6	82.1	7 ก.พ. 65	17.05 น.	65.9	76.5	7 ก.พ. 65	19.05 น.	64.5	76.3
7 ก.พ. 65	15.10 น.	64.0	86.1	7 ก.พ. 65	17.10 น.	66.9	77.5	7 ก.พ. 65	19.10 น.	64.6	70.0
7 ก.พ. 65	15.15 น.	65.4	80.7	7 ก.พ. 65	17.15 น.	64.7	69.3	7 ก.พ. 65	19.15 น.	64.5	69.9
7 ก.พ. 65	15.20 น.	66.1	81.1	7 ก.พ. 65	17.20 น.	65.1	79.5	7 ก.พ. 65	19.20 น.	65.8	68.7
7 ก.พ. 65	15.25 น.	65.9	83.2	7 ก.พ. 65	17.25 น.	64.3	74.3	7 ก.พ. 65	19.25 น.	65.5	76.9
7 ก.พ. 65	15.30 น.	65.5	73.6	7 ก.พ. 65	17.30 น.	65.8	77.1	7 ก.พ. 65	19.30 น.	64.7	67.7
7 ก.พ. 65	15.35 น.	66.2	73.5	7 ก.พ. 65	17.35 น.	63.4	70.3	7 ก.พ. 65	19.35 น.	65.0	74.6
7 ก.พ. 65	15.40 น.	66.1	89.6	7 ก.พ. 65	17.40 น.	64.4	72.1	7 ก.พ. 65	19.40 น.	64.8	69.5
7 ก.พ. 65	15.45 น.	67.5	78.6	7 ก.พ. 65	17.45 น.	64.0	74.3	7 ก.พ. 65	19.45 น.	64.9	68.1
7 ก.พ. 65	15.50 น.	66.9	81.1	7 ก.พ. 65	17.50 น.	66.4	73.9	7 ก.พ. 65	19.50 น.	65.3	69.1
7 ก.พ. 65	15.55 น.	66.7	85.5	7 ก.พ. 65	17.55 น.	66.2	81.5	7 ก.พ. 65	19.55 น.	65.0	79.3

ชื่อผู้ตรวจวัด/วิเคราะห์: บริษัท เอลส์ แอนด์ เอ็นโวลด์ จำกัด ชื่อผู้บันทึก (ประจำสถานีตรวจวัด): นายโยธิน อินทร์หล้าใหญ่ และ นายภาสกร หมอนทอง ชื่อผู้ตรวจสอบ/ควบคุม: นายรุ่ง ฤทธิญาณ

.....
(นายประสาธน์ เจริญแหลม)
ผู้จัดการทั่วไป

.....
(นายรุ่ง ฤทธิญาณ)
กรรมการผู้จัดการ

วันที่ตรวจ	เวลาตรวจวัด	Leq	Lmax	วันที่ตรวจ	เวลาตรวจวัด	Leq	Lmax	วันที่ตรวจ	เวลาตรวจวัด	Leq	Lmax	วันที่ตรวจ	เวลาตรวจวัด	Leq	Lmax
7 ก.พ. 65	22.00 น.	66.1	77.6	8 ก.พ. 65	0.00 น.	65.5	68.1	8 ก.พ. 65	02.00 น.	63.2	66.8	8 ก.พ. 65	04.00 น.	63.4	65.3
7 ก.พ. 65	22.05 น.	64.4	67.6	8 ก.พ. 65	0.05 น.	65.8	68.3	8 ก.พ. 65	02.05 น.	63.3	65.1	8 ก.พ. 65	04.05 น.	67.2	84.6
7 ก.พ. 65	22.10 น.	65.7	66.9	8 ก.พ. 65	0.10 น.	65.9	67.4	8 ก.พ. 65	02.10 น.	67.2	84.6	8 ก.พ. 65	04.10 น.	63.3	64.0
7 ก.พ. 65	22.15 น.	65.7	68.2	8 ก.พ. 65	0.15 น.	66.2	67.3	8 ก.พ. 65	02.15 น.	64.4	71.6	8 ก.พ. 65	04.15 น.	63.9	68.3
7 ก.พ. 65	22.20 น.	67.6	82.5	8 ก.พ. 65	0.20 น.	65.5	67.0	8 ก.พ. 65	02.20 น.	66.0	74.2	8 ก.พ. 65	04.20 น.	67.9	68.8
7 ก.พ. 65	22.25 น.	65.2	71.0	8 ก.พ. 65	0.25 น.	66.7	79.2	8 ก.พ. 65	02.25 น.	61.6	63.7	8 ก.พ. 65	04.25 น.	66.9	68.4
7 ก.พ. 65	22.30 น.	65.5	68.6	8 ก.พ. 65	0.30 น.	66.0	79.5	8 ก.พ. 65	02.30 น.	62.1	63.0	8 ก.พ. 65	04.30 น.	62.4	65.4
7 ก.พ. 65	22.35 น.	66.9	81.2	8 ก.พ. 65	0.35 น.	65.4	66.8	8 ก.พ. 65	02.35 น.	62.4	64.5	8 ก.พ. 65	04.35 น.	62.0	64.6
7 ก.พ. 65	22.40 น.	65.9	68.2	8 ก.พ. 65	0.40 น.	65.4	66.3	8 ก.พ. 65	02.40 น.	61.9	64.0	8 ก.พ. 65	04.40 น.	65.6	80.7
7 ก.พ. 65	22.45 น.	66.3	68.8	8 ก.พ. 65	0.45 น.	65.6	66.5	8 ก.พ. 65	02.45 น.	65.1	80.7	8 ก.พ. 65	04.45 น.	62.6	66.5
7 ก.พ. 65	22.50 น.	65.9	68.1	8 ก.พ. 65	0.50 น.	65.6	66.7	8 ก.พ. 65	02.50 น.	62.9	66.2	8 ก.พ. 65	04.50 น.	62.7	63.8
7 ก.พ. 65	22.55 น.	65.7	68.8	8 ก.พ. 65	0.55 น.	67.5	81.6	8 ก.พ. 65	02.55 น.	62.3	63.0	8 ก.พ. 65	04.55 น.	62.8	64.7
7 ก.พ. 65	23.00 น.	64.2	68.5	8 ก.พ. 65	01.00 น.	65.7	67.8	8 ก.พ. 65	03.00 น.	62.5	64.5	8 ก.พ. 65	05.00 น.	63.5	67.4
7 ก.พ. 65	23.05 น.	65.5	79.1	8 ก.พ. 65	01.05 น.	66.0	69.7	8 ก.พ. 65	03.05 น.	63.0	64.9	8 ก.พ. 65	05.05 น.	64.0	72.5
7 ก.พ. 65	23.10 น.	65.6	74.7	8 ก.พ. 65	01.10 น.	65.8	67.0	8 ก.พ. 65	03.10 น.	62.7	65.9	8 ก.พ. 65	05.10 น.	63.0	64.1
7 ก.พ. 65	23.15 น.	65.4	68.8	8 ก.พ. 65	01.15 น.	67.2	76.5	8 ก.พ. 65	03.15 น.	63.5	73.6	8 ก.พ. 65	05.15 น.	63.1	66.2
7 ก.พ. 65	23.20 น.	64.1	67.3	8 ก.พ. 65	01.20 น.	66.2	68.3	8 ก.พ. 65	03.20 น.	62.4	65.1	8 ก.พ. 65	05.20 น.	62.7	66.4
7 ก.พ. 65	23.25 น.	64.5	66.4	8 ก.พ. 65	01.25 น.	67.0	69.5	8 ก.พ. 65	03.25 น.	62.4	64.4	8 ก.พ. 65	05.25 น.	63.3	68.6
7 ก.พ. 65	23.30 น.	64.9	77.2	8 ก.พ. 65	01.30 น.	66.0	67.2	8 ก.พ. 65	03.30 น.	62.3	63.8	8 ก.พ. 65	05.30 น.	65.7	70.2
7 ก.พ. 65	23.35 น.	64.1	66.4	8 ก.พ. 65	01.35 น.	66.1	67.0	8 ก.พ. 65	03.35 น.	62.8	63.6	8 ก.พ. 65	05.35 น.	66.4	77.6
7 ก.พ. 65	23.40 น.	64.2	66.3	8 ก.พ. 65	01.40 น.	66.8	77.5	8 ก.พ. 65	03.40 น.	63.0	65.1	8 ก.พ. 65	05.40 น.	64.3	72.0
7 ก.พ. 65	23.45 น.	65.2	69.1	8 ก.พ. 65	01.45 น.	65.9	68.3	8 ก.พ. 65	03.45 น.	63.4	72.3	8 ก.พ. 65	05.45 น.	66.1	69.9
7 ก.พ. 65	23.50 น.	65.2	66.0	8 ก.พ. 65	01.50 น.	66.0	67.0	8 ก.พ. 65	03.50 น.	63.3	65.9	8 ก.พ. 65	05.50 น.	64.9	72.2
7 ก.พ. 65	23.55 น.	64.4	66.5	8 ก.พ. 65	01.55 น.	65.7	71.1	8 ก.พ. 65	03.55 น.	63.0	66.4	8 ก.พ. 65	05.55 น.	64.5	74.8

ผู้ตรวจวัด/วิเคราะห์: บริษัท เอลท์ แอนด์ เอ็นไวเทค จำกัด ผู้ปฏิบัติงาน (ประจำสถานีตรวจวัด): นายโยธิน อินทร์หล้าใหญ่ และ นายภาสกร หนองทอง ผู้สำรวจสอบ/ควบคุม: นายรุ่ง ฤทธิญาณ


.....
(นายประสาธน์ เจริญแหลม)
ผู้จัดการทั่วไป

.....
(นายรุ่ง ฤทธิญาณ)
กรรมการผู้จัดการ

วันที่ตรวจ	เวลาตรวจวัด	Leq	Lmax	วันที่ตรวจ	เวลาตรวจวัด	Leq	Lmax	วันที่ตรวจ	เวลาตรวจวัด	Leq	Lmax	วันที่ตรวจ	เวลาตรวจวัด	Leq	Lmax
8 ก.พ. 65	06.00 น.	64.5	71.1	8 ก.พ. 65	08.00 น.	64.1	72.6	8 ก.พ. 65	10.00 น.	68.1	74.6	8 ก.พ. 65	12.00 น.	65.9	70.4
8 ก.พ. 65	06.05 น.	65.7	71.8	8 ก.พ. 65	08.05 น.	66.5	81.4	8 ก.พ. 65	10.05 น.	66.5	86.4	8 ก.พ. 65	12.05 น.	65.2	71.2
8 ก.พ. 65	06.10 น.	65.3	72.8	8 ก.พ. 65	08.10 น.	66.2	83.1	8 ก.พ. 65	10.10 น.	65.0	81.9	8 ก.พ. 65	12.10 น.	65.3	72.0
8 ก.พ. 65	06.15 น.	64.2	78.5	8 ก.พ. 65	08.15 น.	66.3	81.7	8 ก.พ. 65	10.15 น.	65.7	79.8	8 ก.พ. 65	12.15 น.	65.9	76.2
8 ก.พ. 65	06.20 น.	63.7	69.3	8 ก.พ. 65	08.20 น.	63.6	70.3	8 ก.พ. 65	10.20 น.	67.5	84.6	8 ก.พ. 65	12.20 น.	66.7	76.9
8 ก.พ. 65	06.25 น.	67.2	73.9	8 ก.พ. 65	08.25 น.	64.7	73.2	8 ก.พ. 65	10.25 น.	68.2	84.1	8 ก.พ. 65	12.25 น.	69.9	90.7
8 ก.พ. 65	06.30 น.	62.1	69.5	8 ก.พ. 65	08.30 น.	66.6	89.5	8 ก.พ. 65	10.30 น.	67.2	83.5	8 ก.พ. 65	12.30 น.	69.8	85.6
8 ก.พ. 65	06.35 น.	61.3	63.9	8 ก.พ. 65	08.35 น.	66.4	79.9	8 ก.พ. 65	10.35 น.	67.2	80.2	8 ก.พ. 65	12.35 น.	68.2	94.7
8 ก.พ. 65	06.40 น.	62.4	75.4	8 ก.พ. 65	08.40 น.	64.3	84.6	8 ก.พ. 65	10.40 น.	68.6	80.6	8 ก.พ. 65	12.40 น.	66.5	73.1
8 ก.พ. 65	06.45 น.	65.0	75.1	8 ก.พ. 65	08.45 น.	64.7	71.6	8 ก.พ. 65	10.45 น.	66.6	74.9	8 ก.พ. 65	12.45 น.	65.9	70.8
8 ก.พ. 65	06.50 น.	65.7	80.5	8 ก.พ. 65	08.50 น.	66.9	76.3	8 ก.พ. 65	10.50 น.	65.8	75.1	8 ก.พ. 65	12.50 น.	65.0	71.1
8 ก.พ. 65	06.55 น.	65.4	72.4	8 ก.พ. 65	08.55 น.	65.5	75.9	8 ก.พ. 65	10.55 น.	67.9	79.8	8 ก.พ. 65	12.55 น.	64.5	71.8
8 ก.พ. 65	07.00 น.	62.5	65.6	8 ก.พ. 65	09.00 น.	63.1	71.2	8 ก.พ. 65	11.00 น.	67.0	77.5	8 ก.พ. 65	13.00 น.	64.5	69.1
8 ก.พ. 65	07.05 น.	64.6	79.0	8 ก.พ. 65	09.05 น.	66.2	85.3	8 ก.พ. 65	11.05 น.	66.6	74.8	8 ก.พ. 65	13.05 น.	65.2	80.5
8 ก.พ. 65	07.10 น.	63.4	71.2	8 ก.พ. 65	09.10 น.	65.3	81.7	8 ก.พ. 65	11.10 น.	68.1	84.4	8 ก.พ. 65	13.10 น.	67.8	91.6
8 ก.พ. 65	07.15 น.	65.3	72.3	8 ก.พ. 65	09.15 น.	64.8	81.1	8 ก.พ. 65	11.15 น.	70.3	88.1	8 ก.พ. 65	13.15 น.	68.3	88.2
8 ก.พ. 65	07.20 น.	66.0	90.0	8 ก.พ. 65	09.20 น.	67.7	84.5	8 ก.พ. 65	11.20 น.	68.5	98.2	8 ก.พ. 65	13.20 น.	68.7	86.9
8 ก.พ. 65	07.25 น.	62.6	74.5	8 ก.พ. 65	09.25 น.	65.5	79.4	8 ก.พ. 65	11.25 น.	67.2	89.3	8 ก.พ. 65	13.25 น.	67.4	90.2
8 ก.พ. 65	07.30 น.	65.9	87.2	8 ก.พ. 65	09.30 น.	65.1	76.1	8 ก.พ. 65	11.30 น.	64.4	67.1	8 ก.พ. 65	13.30 น.	67.9	74.5
8 ก.พ. 65	07.35 น.	65.4	90.6	8 ก.พ. 65	09.35 น.	67.2	87.8	8 ก.พ. 65	11.35 น.	64.3	70.1	8 ก.พ. 65	13.35 น.	68.0	85.7
8 ก.พ. 65	07.40 น.	65.9	81.9	8 ก.พ. 65	09.40 น.	66.9	84.0	8 ก.พ. 65	11.40 น.	64.7	73.3	8 ก.พ. 65	13.40 น.	67.8	88.5
8 ก.พ. 65	07.45 น.	63.7	91.1	8 ก.พ. 65	09.45 น.	66.3	71.1	8 ก.พ. 65	11.45 น.	65.8	79.3	8 ก.พ. 65	13.45 น.	67.8	94.0
8 ก.พ. 65	07.50 น.	64.4	77.2	8 ก.พ. 65	09.50 น.	68.1	82.6	8 ก.พ. 65	11.50 น.	66.0	84.1	8 ก.พ. 65	13.50 น.	66.4	75.2
8 ก.พ. 65	07.55 น.	65.5	81.5	8 ก.พ. 65	09.55 น.	65.9	81.1	8 ก.พ. 65	11.55 น.	66.7	67.7	8 ก.พ. 65	13.55 น.	67.3	76.8

ชื่อผู้ตรวจวัด/วิเคราะห์: บริษัท เอลท์ แอนด์ เอ็นไวเทค จำกัด ชื่อผู้บันทึก (ประจำสถานีตรวจวัด): นายโยธิน อินทร์หล้าใหญ่ และ นายภาสกร ทยอมทอง ชื่อผู้ตรวจสอบ/ควบคุม: นายรุ่ง ฤทธิญาณ


.....
(นายประสารน์ เจียบแหลม)
ผู้จัดการทั่วไป


.....
(นายรุ่ง ฤทธิญาณ)
กรรมการผู้จัดการ

วันที่ตรวจ	เวลาตรวจวัด	Leq	Lmax	วันที่ตรวจ	เวลาตรวจวัด	Leq	Lmax	วันที่ตรวจ	เวลาตรวจวัด	Leq	Lmax	วันที่ตรวจ	เวลาตรวจวัด	Leq	Lmax
8 ก.พ. 65	14.00 น.	69.0	76.5	8 ก.พ. 65	16.00 น.	70.0	86.7	8 ก.พ. 65	18.00 น.	66.7	70.8	8 ก.พ. 65	20.00 น.	70.8	81.9
8 ก.พ. 65	14.05 น.	69.3	75.9	8 ก.พ. 65	16.05 น.	68.6	84.1	8 ก.พ. 65	18.05 น.	67.0	71.4	8 ก.พ. 65	20.05 น.	66.3	77.2
8 ก.พ. 65	14.10 น.	68.8	85.9	8 ก.พ. 65	16.10 น.	69.9	85.7	8 ก.พ. 65	18.10 น.	67.5	79.6	8 ก.พ. 65	20.10 น.	65.0	73.7
8 ก.พ. 65	14.15 น.	68.3	87.9	8 ก.พ. 65	16.15 น.	69.4	92.0	8 ก.พ. 65	18.15 น.	64.6	69.0	8 ก.พ. 65	20.15 น.	64.6	71.4
8 ก.พ. 65	14.20 น.	66.1	78.2	8 ก.พ. 65	16.20 น.	68.6	82.5	8 ก.พ. 65	18.20 น.	63.8	68.6	8 ก.พ. 65	20.20 น.	66.2	75.6
8 ก.พ. 65	14.25 น.	67.9	84.1	8 ก.พ. 65	16.25 น.	64.8	72.6	8 ก.พ. 65	18.25 น.	64.2	72.4	8 ก.พ. 65	20.25 น.	68.5	83.6
8 ก.พ. 65	14.30 น.	66.2	82.7	8 ก.พ. 65	16.30 น.	65.1	74.4	8 ก.พ. 65	18.30 น.	64.1	72.6	8 ก.พ. 65	20.30 น.	66.7	75.5
8 ก.พ. 65	14.35 น.	65.2	83.9	8 ก.พ. 65	16.35 น.	64.6	73.3	8 ก.พ. 65	18.35 น.	64.8	80.6	8 ก.พ. 65	20.35 น.	65.9	72.2
8 ก.พ. 65	14.40 น.	65.1	80.2	8 ก.พ. 65	16.40 น.	66.1	75.3	8 ก.พ. 65	18.40 น.	66.7	81.1	8 ก.พ. 65	20.40 น.	64.3	71.8
8 ก.พ. 65	14.45 น.	65.4	78.6	8 ก.พ. 65	16.45 น.	67.3	83.3	8 ก.พ. 65	18.45 น.	65.9	75.2	8 ก.พ. 65	20.45 น.	66.2	74.7
8 ก.พ. 65	14.50 น.	65.7	76.7	8 ก.พ. 65	16.50 น.	66.5	83.2	8 ก.พ. 65	18.50 น.	66.7	72.5	8 ก.พ. 65	20.50 น.	68.5	80.3
8 ก.พ. 65	14.55 น.	65.1	82.1	8 ก.พ. 65	16.55 น.	65.5	77.1	8 ก.พ. 65	18.55 น.	65.5	76.0	8 ก.พ. 65	20.55 น.	67.0	77.1
8 ก.พ. 65	15.00 น.	66.5	74.3	8 ก.พ. 65	17.00 น.	65.0	68.5	8 ก.พ. 65	19.00 น.	65.7	75.9	8 ก.พ. 65	21.00 น.	66.5	79.0
8 ก.พ. 65	15.05 น.	65.6	70.0	8 ก.พ. 65	17.05 น.	64.9	66.6	8 ก.พ. 65	19.05 น.	65.2	71.0	8 ก.พ. 65	21.05 น.	64.8	66.5
8 ก.พ. 65	15.10 น.	65.1	68.7	8 ก.พ. 65	17.10 น.	65.5	74.3	8 ก.พ. 65	19.10 น.	67.7	76.1	8 ก.พ. 65	21.10 น.	66.9	80.2
8 ก.พ. 65	15.15 น.	65.6	73.8	8 ก.พ. 65	17.15 น.	65.5	75.2	8 ก.พ. 65	19.15 น.	68.3	80.4	8 ก.พ. 65	21.15 น.	68.2	78.7
8 ก.พ. 65	15.20 น.	65.6	71.5	8 ก.พ. 65	17.20 น.	65.3	77.6	8 ก.พ. 65	19.20 น.	67.6	80.1	8 ก.พ. 65	21.20 น.	66.5	79.9
8 ก.พ. 65	15.25 น.	67.8	76.1	8 ก.พ. 65	17.25 น.	66.9	72.0	8 ก.พ. 65	19.25 น.	68.0	78.5	8 ก.พ. 65	21.25 น.	65.0	70.2
8 ก.พ. 65	15.30 น.	66.4	73.6	8 ก.พ. 65	17.30 น.	66.2	70.1	8 ก.พ. 65	19.30 น.	70.5	78.0	8 ก.พ. 65	21.30 น.	65.1	70.0
8 ก.พ. 65	15.35 น.	65.8	71.4	8 ก.พ. 65	17.35 น.	67.4	69.9	8 ก.พ. 65	19.35 น.	70.6	76.9	8 ก.พ. 65	21.35 น.	65.4	75.8
8 ก.พ. 65	15.40 น.	68.6	82.7	8 ก.พ. 65	17.40 น.	66.3	71.2	8 ก.พ. 65	19.40 น.	70.2	78.4	8 ก.พ. 65	21.40 น.	68.7	84.3
8 ก.พ. 65	15.45 น.	69.6	84.3	8 ก.พ. 65	17.45 น.	67.5	71.5	8 ก.พ. 65	19.45 น.	67.7	71.9	8 ก.พ. 65	21.45 น.	68.2	83.5
8 ก.พ. 65	15.50 น.	70.1	92.2	8 ก.พ. 65	17.50 น.	67.2	71.5	8 ก.พ. 65	19.50 น.	68.5	80.8	8 ก.พ. 65	21.50 น.	66.2	70.5
8 ก.พ. 65	15.55 น.	70.6	87.3	8 ก.พ. 65	17.55 น.	66.1	83.1	8 ก.พ. 65	19.55 น.	66.7	75.3	8 ก.พ. 65	21.55 น.	69.4	79.4

ชื่อผู้ตรวจวัด/วิเคราะห์: บริษัท เอสซี แอนด์ เอ็นไวเทค จำกัด ชื่อผู้บันทึก (ประจำสถานีตรวจวัด): นายโยธิน อินทร์หล้าใหญ่ และ นายภาสกร หมดมทอง ชื่อผู้ตรวจสอบ/ควบคุม: นายรุ่ง ฤทธิญาณ


.....
(นายประสาธน์ เติบแหลม)
ผู้จัดการทั่วไป

.....
(นายรุ่ง ฤทธิญาณ)
กรรมการผู้จัดการ

วันที่ตรวจ	เวลาตรวจวัด	Leq	Lmax	วันที่ตรวจ	เวลาตรวจวัด	Leq	Lmax	วันที่ตรวจ	เวลาตรวจวัด	Leq	Lmax	วันที่ตรวจ	เวลาตรวจวัด	Leq	Lmax
8 ก.พ. 65	22.00 น.	64.4	79.0	9 ก.พ. 65	00.00 น.	67.0	76.0	9 ก.พ. 65	02.00 น.	65.6	77.6	9 ก.พ. 65	04.00 น.	66.1	78.7
8 ก.พ. 65	22.05 น.	64.6	67.4	9 ก.พ. 65	00.05 น.	66.0	79.4	9 ก.พ. 65	02.05 น.	64.4	66.0	9 ก.พ. 65	04.05 น.	64.9	73.7
8 ก.พ. 65	22.10 น.	67.8	79.3	9 ก.พ. 65	01.10 น.	65.0	81.1	9 ก.พ. 65	02.10 น.	64.4	66.5	9 ก.พ. 65	04.10 น.	64.3	65.4
8 ก.พ. 65	22.15 น.	67.1	78.5	9 ก.พ. 65	01.15 น.	66.6	82.7	9 ก.พ. 65	02.15 น.	64.2	68.7	9 ก.พ. 65	04.15 น.	64.3	67.8
8 ก.พ. 65	22.20 น.	65.5	81.3	9 ก.พ. 65	02.00 น.	65.9	71.0	9 ก.พ. 65	02.20 น.	63.5	66.3	9 ก.พ. 65	04.20 น.	64.1	69.2
8 ก.พ. 65	22.25 น.	64.1	70.5	9 ก.พ. 65	02.05 น.	67.6	78.1	9 ก.พ. 65	02.25 น.	63.5	66.7	9 ก.พ. 65	04.25 น.	63.2	65.2
8 ก.พ. 65	22.30 น.	67.2	72.5	9 ก.พ. 65	03.00 น.	66.6	79.6	9 ก.พ. 65	02.30 น.	63.9	73.4	9 ก.พ. 65	04.30 น.	62.8	63.7
8 ก.พ. 65	22.35 น.	66.8	71.2	9 ก.พ. 65	03.05 น.	67.4	87.9	9 ก.พ. 65	02.35 น.	63.6	67.0	9 ก.พ. 65	04.35 น.	63.3	76.0
8 ก.พ. 65	22.40 น.	68.0	77.4	9 ก.พ. 65	04.00 น.	67.0	84.5	9 ก.พ. 65	02.40 น.	63.4	65.9	9 ก.พ. 65	04.40 น.	64.2	65.1
8 ก.พ. 65	22.45 น.	68.1	80.7	9 ก.พ. 65	04.05 น.	63.6	67.0	9 ก.พ. 65	02.45 น.	63.4	66.0	9 ก.พ. 65	04.45 น.	64.4	66.2
8 ก.พ. 65	22.50 น.	67.5	79.2	9 ก.พ. 65	05.00 น.	64.5	69.1	9 ก.พ. 65	02.50 น.	63.8	67.0	9 ก.พ. 65	04.50 น.	64.3	67.2
8 ก.พ. 65	22.55 น.	65.1	70.8	9 ก.พ. 65	05.05 น.	64.5	77.0	9 ก.พ. 65	02.55 น.	64.9	77.7	9 ก.พ. 65	04.55 น.	64.9	66.7
8 ก.พ. 65	23.00 น.	65.5	76.2	9 ก.พ. 65	01.00 น.	63.4	67.0	9 ก.พ. 65	03.00 น.	66.5	75.8	9 ก.พ. 65	05.00 น.	64.5	66.0
8 ก.พ. 65	23.05 น.	68.0	76.9	9 ก.พ. 65	01.05 น.	63.3	64.8	9 ก.พ. 65	03.05 น.	66.0	77.3	9 ก.พ. 65	05.05 น.	65.2	76.7
8 ก.พ. 65	23.10 น.	67.4	77.1	9 ก.พ. 65	01.10 น.	62.2	64.9	9 ก.พ. 65	03.10 น.	64.9	67.6	9 ก.พ. 65	05.10 น.	64.3	65.1
8 ก.พ. 65	23.15 น.	66.8	75.2	9 ก.พ. 65	01.15 น.	63.1	70.8	9 ก.พ. 65	03.15 น.	64.4	66.2	9 ก.พ. 65	05.15 น.	64.5	67.1
8 ก.พ. 65	23.20 น.	66.8	78.1	9 ก.พ. 65	01.20 น.	63.0	65.8	9 ก.พ. 65	03.20 น.	64.7	66.5	9 ก.พ. 65	05.20 น.	63.6	66.6
8 ก.พ. 65	23.25 น.	65.7	73.2	9 ก.พ. 65	01.25 น.	63.7	68.3	9 ก.พ. 65	03.25 น.	63.3	66.1	9 ก.พ. 65	05.25 น.	65.2	86.1
8 ก.พ. 65	23.30 น.	66.7	75.3	9 ก.พ. 65	01.30 น.	65.4	81.6	9 ก.พ. 65	03.30 น.	65.6	78.7	9 ก.พ. 65	05.30 น.	64.5	66.2
8 ก.พ. 65	23.35 น.	64.5	71.2	9 ก.พ. 65	01.35 น.	65.9	73.6	9 ก.พ. 65	03.35 น.	66.4	71.7	9 ก.พ. 65	05.35 น.	64.5	65.5
8 ก.พ. 65	23.40 น.	64.6	70.3	9 ก.พ. 65	01.40 น.	65.2	70.1	9 ก.พ. 65	03.40 น.	64.4	71.5	9 ก.พ. 65	05.40 น.	64.3	65.0
8 ก.พ. 65	23.45 น.	65.4	74.7	9 ก.พ. 65	01.45 น.	65.9	69.2	9 ก.พ. 65	03.45 น.	61.8	62.8	9 ก.พ. 65	05.45 น.	64.7	68.5
8 ก.พ. 65	23.50 น.	64.4	70.9	9 ก.พ. 65	01.50 น.	65.8	68.9	9 ก.พ. 65	03.50 น.	62.2	63.2	9 ก.พ. 65	05.50 น.	65.1	72.2
8 ก.พ. 65	23.55 น.	65.7	74.9	9 ก.พ. 65	01.55 น.	65.0	76.0	9 ก.พ. 65	03.55 น.	64.3	70.8	9 ก.พ. 65	05.55 น.	65.1	73.1

ชื่อผู้ตรวจวัด/วิเคราะห์: บริษัท เอลดี แอนด์ เอ็นไวเทค จำกัด ชื่อผู้บันทึก (ประจำสถานีตรวจวัด): นายโยธิน อินทร์เหลาใหญ่ และ นายภาสกร หมอมทอง ชื่อผู้ตรวจสอบ/ควบคุม: นายรุ่ง ฤทธิญาณ


.....
(นายประสาธน์ เจริญแหลม)
ผู้จัดการทั่วไป


.....
(นายรุ่ง ฤทธิญาณ)
กรรมการผู้จัดการ

วันที่ตรวจ	เวลาตรวจวัด	Leq	Lmax	วันที่ตรวจ	เวลาตรวจวัด	Leq	Lmax	วันที่ตรวจ	เวลาตรวจวัด	Leq	Lmax	วันที่ตรวจ	เวลาตรวจวัด	Leq	Lmax
9 ก.พ. 65	06.00 น.	65.7	71.5	9 ก.พ. 65	08.00 น.	63.0	75.1	9 ก.พ. 65	10.00 น.	65.5	74.3	9 ก.พ. 65	12.00 น.	64.9	69.8
9 ก.พ. 65	06.05 น.	66.4	82.0	9 ก.พ. 65	08.05 น.	65.0	76.8	9 ก.พ. 65	10.05 น.	64.2	80.6	9 ก.พ. 65	12.05 น.	65.0	73.4
9 ก.พ. 65	06.10 น.	65.6	76.3	9 ก.พ. 65	08.10 น.	66.1	74.8	9 ก.พ. 65	10.10 น.	63.8	70.6	9 ก.พ. 65	12.10 น.	64.8	75.3
9 ก.พ. 65	06.15 น.	67.6	76.5	9 ก.พ. 65	08.15 น.	62.7	69.0	9 ก.พ. 65	10.15 น.	67.2	84.8	9 ก.พ. 65	12.15 น.	67.8	76.3
9 ก.พ. 65	06.20 น.	65.7	75.7	9 ก.พ. 65	08.20 น.	63.1	75.2	9 ก.พ. 65	10.20 น.	65.0	72.2	9 ก.พ. 65	12.20 น.	66.7	73.3
9 ก.พ. 65	06.25 น.	65.6	76.3	9 ก.พ. 65	08.25 น.	63.9	77.3	9 ก.พ. 65	10.25 น.	64.8	76.2	9 ก.พ. 65	12.25 น.	65.1	82.3
9 ก.พ. 65	06.30 น.	66.7	76.0	9 ก.พ. 65	08.30 น.	62.0	67.3	9 ก.พ. 65	10.30 น.	64.0	72.2	9 ก.พ. 65	12.30 น.	64.5	74.2
9 ก.พ. 65	06.35 น.	64.5	74.4	9 ก.พ. 65	08.35 น.	63.3	73.1	9 ก.พ. 65	10.35 น.	64.6	71.6	9 ก.พ. 65	12.35 น.	63.3	69.8
9 ก.พ. 65	06.40 น.	64.4	74.5	9 ก.พ. 65	08.40 น.	62.6	71.4	9 ก.พ. 65	10.40 น.	64.6	70.6	9 ก.พ. 65	12.40 น.	64.4	84.1
9 ก.พ. 65	06.45 น.	63.9	72.4	9 ก.พ. 65	08.45 น.	63.5	69.4	9 ก.พ. 65	10.45 น.	65.8	70.9	9 ก.พ. 65	12.45 น.	64.6	84.4
9 ก.พ. 65	06.50 น.	63.4	71.2	9 ก.พ. 65	08.50 น.	64.1	72.3	9 ก.พ. 65	10.50 น.	65.0	75.4	9 ก.พ. 65	12.50 น.	67.0	81.6
9 ก.พ. 65	06.55 น.	63.3	76.8	9 ก.พ. 65	08.55 น.	64.2	75.7	9 ก.พ. 65	10.55 น.	64.0	75.8	9 ก.พ. 65	12.55 น.	65.1	81.8
9 ก.พ. 65	07.00 น.	64.5	71.9	9 ก.พ. 65	09.00 น.	65.4	77.2	9 ก.พ. 65	11.00 น.	66.3	72.6	9 ก.พ. 65	13.00 น.	64.3	73.3
9 ก.พ. 65	07.05 น.	66.8	79.2	9 ก.พ. 65	09.05 น.	64.4	72.6	9 ก.พ. 65	11.05 น.	65.0	69.5	9 ก.พ. 65	13.05 น.	63.0	80.0
9 ก.พ. 65	07.10 น.	62.3	76.8	9 ก.พ. 65	09.10 น.	64.6	77.3	9 ก.พ. 65	11.10 น.	64.6	79.1	9 ก.พ. 65	13.10 น.	64.4	66.4
9 ก.พ. 65	07.15 น.	63.2	68.9	9 ก.พ. 65	09.15 น.	63.8	76.4	9 ก.พ. 65	11.15 น.	64.7	75.7	9 ก.พ. 65	13.15 น.	65.9	76.8
9 ก.พ. 65	07.20 น.	64.0	79.3	9 ก.พ. 65	09.20 น.	66.4	80.1	9 ก.พ. 65	11.20 น.	64.8	73.6	9 ก.พ. 65	13.20 น.	65.2	75.8
9 ก.พ. 65	07.25 น.	65.4	83.9	9 ก.พ. 65	09.25 น.	66.3	78.9	9 ก.พ. 65	11.25 น.	64.0	79.0	9 ก.พ. 65	13.25 น.	64.2	65.6
9 ก.พ. 65	07.30 น.	66.0	91.1	9 ก.พ. 65	09.30 น.	67.8	81.0	9 ก.พ. 65	11.30 น.	65.9	73.8	9 ก.พ. 65	13.30 น.	64.7	74.5
9 ก.พ. 65	07.35 น.	62.3	67.7	9 ก.พ. 65	09.35 น.	67.9	81.9	9 ก.พ. 65	11.35 น.	65.2	73.2	9 ก.พ. 65	13.35 น.	66.1	75.4
9 ก.พ. 65	07.40 น.	64.2	79.5	9 ก.พ. 65	09.40 น.	66.6	84.4	9 ก.พ. 65	11.40 น.	64.3	70.8	9 ก.พ. 65	13.40 น.	65.1	68.4
9 ก.พ. 65	07.45 น.	62.0	64.1	9 ก.พ. 65	09.45 น.	65.9	84.7	9 ก.พ. 65	11.45 น.	64.6	72.8	9 ก.พ. 65	13.45 น.	64.7	66.5
9 ก.พ. 65	07.50 น.	62.0	64.9	9 ก.พ. 65	09.50 น.	67.7	83.3	9 ก.พ. 65	11.50 น.	64.5	77.2	9 ก.พ. 65	13.50 น.	66.3	73.9
9 ก.พ. 65	07.55 น.	63.7	79.5	9 ก.พ. 65	09.55 น.	67.4	75.2	9 ก.พ. 65	11.55 น.	65.2	71.3	9 ก.พ. 65	13.55 น.	65.7	69.8

ชื่อผู้ตรวจวัด/วิเคราะห์: บริษัท เฮอร์ แอนด์ เอ็นไวเทค จำกัด ชื่อผู้บันทึก (ประจำสถานีตรวจวัด): นายโยธิน อินทร์หล้าใหญ่ และ นายภาสกร หมอนทอง ชื่อผู้ตรวจสอบ/ควบคุม: นายรุ่ง ฤทธิญาณ


.....
(นายประสาธน์ เอียบแหลม)
ผู้จัดการทั่วไป

.....
(นายรุ่ง ฤทธิญาณ)
กรรมการผู้จัดการ

วันที่ตรวจ	เวลาตรวจวัด	Leq	Lmax	วันที่ตรวจ	เวลาตรวจวัด	Leq	Lmax	วันที่ตรวจ	เวลาตรวจวัด	Leq	Lmax	วันที่ตรวจ	เวลาตรวจวัด	Leq	Lmax
9 ก.พ. 65	14.00 น.	65.9	76.8	9 ก.พ. 65	16.00 น.	65.3	74.6	9 ก.พ. 65	18.00 น.	64.7	74.8	9 ก.พ. 65	20.00 น.	66.6	75.2
9 ก.พ. 65	14.05 น.	66.7	78.1	9 ก.พ. 65	16.05 น.	66.7	91.6	9 ก.พ. 65	18.05 น.	66.2	78.3	9 ก.พ. 65	20.05 น.	66.1	73.8
9 ก.พ. 65	14.10 น.	65.2	73.6	9 ก.พ. 65	16.10 น.	66.4	87.4	9 ก.พ. 65	18.10 น.	64.5	66.7	9 ก.พ. 65	20.10 น.	65.7	73.9
9 ก.พ. 65	14.15 น.	66.5	76.0	9 ก.พ. 65	16.15 น.	66.7	93.4	9 ก.พ. 65	18.15 น.	64.1	66.1	9 ก.พ. 65	20.15 น.	66.8	76.4
9 ก.พ. 65	14.20 น.	65.6	67.8	9 ก.พ. 65	16.20 น.	67.5	89.6	9 ก.พ. 65	18.20 น.	64.5	73.1	9 ก.พ. 65	20.20 น.	65.2	69.8
9 ก.พ. 65	14.25 น.	67.8	77.0	9 ก.พ. 65	16.25 น.	65.6	95.3	9 ก.พ. 65	18.25 น.	64.9	72.6	9 ก.พ. 65	20.25 น.	65.8	72.5
9 ก.พ. 65	14.30 น.	70.0	81.5	9 ก.พ. 65	16.30 น.	67.7	82.4	9 ก.พ. 65	18.30 น.	65.1	74.9	9 ก.พ. 65	20.30 น.	66.5	81.9
9 ก.พ. 65	14.35 น.	66.7	71.2	9 ก.พ. 65	16.35 น.	66.1	77.9	9 ก.พ. 65	18.35 น.	64.4	72.9	9 ก.พ. 65	20.35 น.	65.8	71.9
9 ก.พ. 65	14.40 น.	64.0	66.8	9 ก.พ. 65	16.40 น.	65.7	78.0	9 ก.พ. 65	18.40 น.	64.3	67.2	9 ก.พ. 65	20.40 น.	65.2	68.2
9 ก.พ. 65	14.45 น.	66.3	72.2	9 ก.พ. 65	16.45 น.	67.6	86.0	9 ก.พ. 65	18.45 น.	64.7	74.8	9 ก.พ. 65	20.45 น.	65.5	68.4
9 ก.พ. 65	14.50 น.	64.8	66.5	9 ก.พ. 65	16.50 น.	65.4	75.4	9 ก.พ. 65	18.50 น.	64.3	75.0	9 ก.พ. 65	20.50 น.	65.8	69.0
9 ก.พ. 65	14.55 น.	64.4	67.0	9 ก.พ. 65	16.55 น.	65.2	67.8	9 ก.พ. 65	18.55 น.	64.7	77.6	9 ก.พ. 65	20.55 น.	65.7	69.0
9 ก.พ. 65	15.00 น.	65.4	78.8	9 ก.พ. 65	17.00 น.	66.9	80.9	9 ก.พ. 65	19.00 น.	65.8	72.5	9 ก.พ. 65	21.00 น.	65.7	68.6
9 ก.พ. 65	15.05 น.	65.4	74.8	9 ก.พ. 65	17.05 น.	65.0	68.7	9 ก.พ. 65	19.05 น.	65.2	69.8	9 ก.พ. 65	21.05 น.	66.3	78.7
9 ก.พ. 65	15.10 น.	65.5	71.7	9 ก.พ. 65	17.10 น.	64.9	67.2	9 ก.พ. 65	19.10 น.	65.5	79.3	9 ก.พ. 65	21.10 น.	64.6	77.8
9 ก.พ. 65	15.15 น.	63.9	65.8	9 ก.พ. 65	17.15 น.	65.4	70.2	9 ก.พ. 65	19.15 น.	64.0	67.6	9 ก.พ. 65	21.15 น.	64.1	69.8
9 ก.พ. 65	15.20 น.	63.6	65.6	9 ก.พ. 65	17.20 น.	65.5	68.8	9 ก.พ. 65	19.20 น.	64.4	71.0	9 ก.พ. 65	21.20 น.	65.0	67.8
9 ก.พ. 65	15.25 น.	64.2	67.9	9 ก.พ. 65	17.25 น.	66.8	71.8	9 ก.พ. 65	19.25 น.	64.1	67.1	9 ก.พ. 65	21.25 น.	65.4	71.1
9 ก.พ. 65	15.30 น.	65.5	75.3	9 ก.พ. 65	17.30 น.	65.2	73.3	9 ก.พ. 65	19.30 น.	65.0	69.2	9 ก.พ. 65	21.30 น.	66.0	83.0
9 ก.พ. 65	15.35 น.	64.3	70.8	9 ก.พ. 65	17.35 น.	66.9	80.8	9 ก.พ. 65	19.35 น.	65.1	67.3	9 ก.พ. 65	21.35 น.	66.9	74.2
9 ก.พ. 65	15.40 น.	64.5	69.2	9 ก.พ. 65	17.40 น.	64.6	70.7	9 ก.พ. 65	19.40 น.	66.1	83.6	9 ก.พ. 65	21.40 น.	65.7	68.8
9 ก.พ. 65	15.45 น.	65.0	74.9	9 ก.พ. 65	17.45 น.	65.8	68.7	9 ก.พ. 65	19.45 น.	66.0	76.0	9 ก.พ. 65	21.45 น.	67.5	72.2
9 ก.พ. 65	15.50 น.	64.3	66.5	9 ก.พ. 65	17.50 น.	66.8	72.7	9 ก.พ. 65	19.50 น.	65.6	76.8	9 ก.พ. 65	21.50 น.	67.0	75.8
9 ก.พ. 65	15.55 น.	65.0	70.2	9 ก.พ. 65	17.55 น.	65.3	74.6	9 ก.พ. 65	19.55 น.	65.2	73.3	9 ก.พ. 65	21.55 น.	66.6	77.3


ชื่อผู้ตรวจวัด/วิเคราะห์: บริษัท เอสซี แอนด์ เ็นไวเทค จำกัด ชื่อผู้บันทึก (ประจำสถานีตรวจวัด): นายโยธิน อินทร์หล้าใหญ่ และ นายภาสกร หนองทอง ชื่อผู้ตรวจสอบ/ควบคุม: นายรุ่ง ฤทธิญาณ



.....
(นายประสาธน์ เฉียบแหลม)
ผู้จัดการทั่วไป


.....
(นายรุ่ง ฤทธิญาณ)
กรรมการผู้จัดการ

วันที่ตรวจ	เวลาตรวจวัด	Leq	Lmax	วันที่ตรวจ	เวลาตรวจวัด	Leq	Lmax	วันที่ตรวจ	เวลาตรวจวัด	Leq	Lmax	วันที่ตรวจ	เวลาตรวจวัด	Leq	Lmax
9 ก.พ. 65	22.00 น.	67.1	77.4	10 ก.พ. 65	0.00 น.	68.7	80.2	10 ก.พ. 65	02.00 น.	62.0	73.3	10 ก.พ. 65	04.00 น.	62.9	67.8
9 ก.พ. 65	22.05 น.	66.7	72.0	10 ก.พ. 65	0.05 น.	70.4	81.4	10 ก.พ. 65	02.05 น.	63.0	64.3	10 ก.พ. 65	04.05 น.	63.4	67.3
9 ก.พ. 65	22.10 น.	66.7	73.0	10 ก.พ. 65	0.10 น.	67.2	90.1	10 ก.พ. 65	02.10 น.	64.2	76.8	10 ก.พ. 65	04.10 น.	63.2	68.0
9 ก.พ. 65	22.15 น.	66.5	72.7	10 ก.พ. 65	0.15 น.	67.2	83.1	10 ก.พ. 65	02.15 น.	62.0	65.9	10 ก.พ. 65	04.15 น.	63.6	67.3
9 ก.พ. 65	22.20 น.	65.0	68.8	10 ก.พ. 65	0.20 น.	66.7	77.3	10 ก.พ. 65	02.20 น.	64.4	66.5	10 ก.พ. 65	04.20 น.	63.7	66.8
9 ก.พ. 65	22.25 น.	66.4	75.3	10 ก.พ. 65	0.25 น.	66.1	80.7	10 ก.พ. 65	02.25 น.	64.9	66.4	10 ก.พ. 65	04.25 น.	63.4	66.0
9 ก.พ. 65	22.30 น.	66.1	75.1	10 ก.พ. 65	0.30 น.	65.4	72.4	10 ก.พ. 65	02.30 น.	65.4	67.2	10 ก.พ. 65	04.30 น.	63.5	66.1
9 ก.พ. 65	22.35 น.	67.5	74.8	10 ก.พ. 65	0.35 น.	64.9	67.7	10 ก.พ. 65	02.35 น.	65.8	70.1	10 ก.พ. 65	04.35 น.	64.1	77.5
9 ก.พ. 65	22.40 น.	66.9	68.6	10 ก.พ. 65	0.40 น.	64.8	69.0	10 ก.พ. 65	02.40 น.	66.6	73.7	10 ก.พ. 65	04.40 น.	65.2	75.9
9 ก.พ. 65	22.45 น.	67.2	69.3	10 ก.พ. 65	0.45 น.	64.4	66.3	10 ก.พ. 65	02.45 น.	66.7	70.0	10 ก.พ. 65	04.45 น.	64.4	69.5
9 ก.พ. 65	22.50 น.	68.7	73.4	10 ก.พ. 65	0.50 น.	63.7	66.6	10 ก.พ. 65	02.50 น.	65.0	69.2	10 ก.พ. 65	04.50 น.	64.2	75.6
9 ก.พ. 65	22.55 น.	67.0	72.7	10 ก.พ. 65	0.55 น.	62.8	68.3	10 ก.พ. 65	02.55 น.	67.2	76.6	10 ก.พ. 65	04.55 น.	64.3	66.7
9 ก.พ. 65	23.00 น.	67.1	72.3	10 ก.พ. 65	01.00 น.	62.5	64.0	10 ก.พ. 65	03.00 น.	67.0	74.4	10 ก.พ. 65	05.00 น.	65.7	74.3
9 ก.พ. 65	23.05 น.	66.8	70.3	10 ก.พ. 65	01.05 น.	62.7	68.5	10 ก.พ. 65	03.05 น.	64.8	68.8	10 ก.พ. 65	05.05 น.	64.3	69.0
9 ก.พ. 65	23.10 น.	66.5	72.5	10 ก.พ. 65	01.10 น.	63.0	65.7	10 ก.พ. 65	03.10 น.	65.2	83.5	10 ก.พ. 65	05.10 น.	63.2	67.7
9 ก.พ. 65	23.15 น.	67.1	75.8	10 ก.พ. 65	01.15 น.	63.0	64.3	10 ก.พ. 65	03.15 น.	64.0	65.3	10 ก.พ. 65	05.15 น.	63.0	68.6
9 ก.พ. 65	23.20 น.	68.8	75.2	10 ก.พ. 65	01.20 น.	63.2	64.5	10 ก.พ. 65	03.20 น.	63.6	66.5	10 ก.พ. 65	05.20 น.	64.6	70.1
9 ก.พ. 65	23.25 น.	66.6	70.3	10 ก.พ. 65	01.25 น.	66.9	79.9	10 ก.พ. 65	03.25 น.	63.8	65.6	10 ก.พ. 65	05.25 น.	64.9	72.1
9 ก.พ. 65	23.30 น.	66.7	72.5	10 ก.พ. 65	01.30 น.	64.3	65.8	10 ก.พ. 65	03.30 น.	64.2	67.3	10 ก.พ. 65	05.30 น.	64.4	68.0
9 ก.พ. 65	23.35 น.	67.6	86.7	10 ก.พ. 65	01.35 น.	64.9	69.3	10 ก.พ. 65	03.35 น.	65.5	72.9	10 ก.พ. 65	05.35 น.	65.9	75.5
9 ก.พ. 65	23.40 น.	66.4	83.0	10 ก.พ. 65	01.40 น.	64.2	67.6	10 ก.พ. 65	03.40 น.	63.0	66.4	10 ก.พ. 65	05.40 น.	66.2	72.8
9 ก.พ. 65	23.45 น.	67.8	85.3	10 ก.พ. 65	01.45 น.	63.9	64.5	10 ก.พ. 65	03.45 น.	66.3	82.3	10 ก.พ. 65	05.45 น.	65.9	72.9
9 ก.พ. 65	23.50 น.	67.4	84.3	10 ก.พ. 65	01.50 น.	65.0	81.4	10 ก.พ. 65	03.50 น.	63.1	68.1	10 ก.พ. 65	05.50 น.	64.5	68.7
9 ก.พ. 65	23.55 น.	65.8	68.2	10 ก.พ. 65	01.55 น.	65.1	83.1	10 ก.พ. 65	03.55 น.	63.0	66.9	10 ก.พ. 65	05.55 น.	64.4	68.8

ชื่อผู้ตรวจวัด/วิเคราะห์: บริษัท เอสซี แอนด์ เอ็นไวเทค จำกัด ชื่อผู้บันทึก (ประจำสถานีตรวจวัด): นายโยธิน อินทร์หล้าใหญ่ และ นายภาสกร หมอมทอง ชื่อผู้ตรวจสอบ/ควบคุม: นายรุ่ง ฤทธิญาณ


.....
(นายประสาธน์ เจริญแหลม)
ผู้จัดการทั่วไป


.....
(นายรุ่ง ฤทธิญาณ)
กรรมการผู้จัดการ

วันที่ตรวจ	เวลาตรวจวัด	Leq	Lmax	วันที่ตรวจ	เวลาตรวจวัด	Leq	Lmax	วันที่ตรวจ	เวลาตรวจวัด	Leq	Lmax	วันที่ตรวจ	เวลาตรวจวัด	Leq	Lmax
10 ก.พ. 65	06.00 น.	65.7	75.8	10 ก.พ. 65	08.00 น.	61.1	65.1	10 ก.พ. 65	10.00 น.	65.9	75.2	10 ก.พ. 65	12.00 น.	64.7	68.0
10 ก.พ. 65	06.05 น.	66.2	78.7	10 ก.พ. 65	08.05 น.	61.3	63.0	10 ก.พ. 65	10.05 น.	66.8	77.9	10 ก.พ. 65	12.05 น.	66.7	76.5
10 ก.พ. 65	06.10 น.	63.4	72.6	10 ก.พ. 65	08.10 น.	61.6	68.3	10 ก.พ. 65	10.10 น.	63.2	66.9	10 ก.พ. 65	12.10 น.	66.2	74.1
10 ก.พ. 65	06.15 น.	65.9	74.7	10 ก.พ. 65	08.15 น.	60.8	64.1	10 ก.พ. 65	10.15 น.	65.5	77.1	10 ก.พ. 65	12.15 น.	65.2	75.4
10 ก.พ. 65	06.20 น.	64.9	79.2	10 ก.พ. 65	08.20 น.	61.2	71.2	10 ก.พ. 65	10.20 น.	63.9	73.8	10 ก.พ. 65	12.20 น.	65.9	73.9
10 ก.พ. 65	06.25 น.	65.0	74.4	10 ก.พ. 65	08.25 น.	62.6	74.6	10 ก.พ. 65	10.25 น.	65.9	75.2	10 ก.พ. 65	12.25 น.	64.0	75.5
10 ก.พ. 65	06.30 น.	66.8	74.8	10 ก.พ. 65	08.30 น.	62.1	72.6	10 ก.พ. 65	10.30 น.	65.7	76.5	10 ก.พ. 65	12.30 น.	64.2	67.0
10 ก.พ. 65	06.35 น.	63.5	68.5	10 ก.พ. 65	08.35 น.	64.8	79.9	10 ก.พ. 65	10.35 น.	63.6	68.5	10 ก.พ. 65	12.35 น.	64.7	71.3
10 ก.พ. 65	06.40 น.	64.6	83.1	10 ก.พ. 65	08.40 น.	61.5	64.7	10 ก.พ. 65	10.40 น.	63.3	68.9	10 ก.พ. 65	12.40 น.	64.3	67.3
10 ก.พ. 65	06.45 น.	65.1	72.1	10 ก.พ. 65	08.45 น.	65.9	76.0	10 ก.พ. 65	10.45 น.	62.7	66.1	10 ก.พ. 65	12.45 น.	64.3	66.0
10 ก.พ. 65	06.50 น.	66.3	84.2	10 ก.พ. 65	08.50 น.	62.6	71.8	10 ก.พ. 65	10.50 น.	65.0	74.6	10 ก.พ. 65	12.50 น.	65.7	76.0
10 ก.พ. 65	06.55 น.	67.8	82.0	10 ก.พ. 65	08.55 น.	61.6	65.1	10 ก.พ. 65	10.55 น.	65.0	75.2	10 ก.พ. 65	12.55 น.	67.4	72.4
10 ก.พ. 65	07.00 น.	65.7	72.9	10 ก.พ. 65	09.00 น.	67.4	86.7	10 ก.พ. 65	11.00 น.	66.2	82.2	10 ก.พ. 65	13.00 น.	64.7	76.0
10 ก.พ. 65	07.05 น.	64.2	78.6	10 ก.พ. 65	09.05 น.	61.6	64.8	10 ก.พ. 65	11.05 น.	65.9	82.1	10 ก.พ. 65	13.05 น.	65.7	75.8
10 ก.พ. 65	07.10 น.	65.4	84.6	10 ก.พ. 65	09.10 น.	64.7	71.1	10 ก.พ. 65	11.10 น.	65.9	72.1	10 ก.พ. 65	13.10 น.	65.1	84.7
10 ก.พ. 65	07.15 น.	65.1	71.5	10 ก.พ. 65	09.15 น.	65.5	73.1	10 ก.พ. 65	11.15 น.	65.5	80.5	10 ก.พ. 65	13.15 น.	65.2	69.0
10 ก.พ. 65	07.20 น.	65.9	80.8	10 ก.พ. 65	09.20 น.	62.8	72.6	10 ก.พ. 65	11.20 น.	64.3	75.8	10 ก.พ. 65	13.20 น.	64.0	75.5
10 ก.พ. 65	07.25 น.	64.5	72.2	10 ก.พ. 65	09.25 น.	61.2	65.4	10 ก.พ. 65	11.25 น.	63.9	68.2	10 ก.พ. 65	13.25 น.	63.7	67.0
10 ก.พ. 65	07.30 น.	64.7	72.2	10 ก.พ. 65	09.30 น.	63.9	68.9	10 ก.พ. 65	11.30 น.	63.9	71.3	10 ก.พ. 65	13.30 น.	63.7	66.4
10 ก.พ. 65	07.35 น.	65.6	71.8	10 ก.พ. 65	09.35 น.	61.2	64.1	10 ก.พ. 65	11.35 น.	64.6	67.4	10 ก.พ. 65	13.35 น.	64.1	74.8
10 ก.พ. 65	07.40 น.	62.2	66.2	10 ก.พ. 65	09.40 น.	63.2	74.1	10 ก.พ. 65	11.40 น.	64.7	75.0	10 ก.พ. 65	13.40 น.	64.8	80.7
10 ก.พ. 65	07.45 น.	63.0	75.5	10 ก.พ. 65	09.45 น.	60.9	63.5	10 ก.พ. 65	11.45 น.	64.0	78.8	10 ก.พ. 65	13.45 น.	63.5	64.8
10 ก.พ. 65	07.50 น.	62.9	86.0	10 ก.พ. 65	09.50 น.	64.1	72.1	10 ก.พ. 65	11.50 น.	63.3	72.0	10 ก.พ. 65	13.50 น.	64.0	69.1
10 ก.พ. 65	07.55 น.	61.2	69.1	10 ก.พ. 65	09.55 น.	64.4	75.5	10 ก.พ. 65	11.55 น.	63.2	72.6	10 ก.พ. 65	13.55 น.	64.1	69.0

ชื่อผู้ตรวจวัด/วิเคราะห์: บริษัท เฮลท์ แอนด์ เอ็นไวเทค จำกัด ชื่อผู้บันทึก (ประจำสถานีตรวจวัด): นายโยธิน อินทร์หล้าใหญ่ และ นายภาสกร หมอนทอง ชื่อผู้ตรวจสอบ/ควบคุม: นายรุ่ง ฤทธิญาณ

.....
(นายประสาธน์ เติญแบแหลม)
ผู้จัดการทั่วไป

.....
(นายรุ่ง ฤทธิญาณ)
กรรมการผู้จัดการ

วันที่ตรวจ	เวลาตรวจวัด	Leq	Lmax	วันที่ตรวจ	เวลาตรวจวัด	Leq	Lmax	วันที่ตรวจ	เวลาตรวจวัด	Leq	Lmax	วันที่ตรวจ	เวลาตรวจวัด	Leq	Lmax
10 ก.พ. 65	14.00 น.	66.8	80.9	10 ก.พ. 65	16.00 น.	63.4	65.5	10 ก.พ. 65	18.00 น.	65.0	73.3	10 ก.พ. 65	20.00 น.	68.0	72.7
10 ก.พ. 65	14.05 น.	64.4	66.2	10 ก.พ. 65	16.05 น.	66.2	80.2	10 ก.พ. 65	18.05 น.	65.4	68.1	10 ก.พ. 65	20.05 น.	67.7	79.1
10 ก.พ. 65	14.10 น.	63.5	65.5	10 ก.พ. 65	16.10 น.	63.8	66.6	10 ก.พ. 65	18.10 น.	65.4	68.7	10 ก.พ. 65	20.10 น.	68.9	78.6
10 ก.พ. 65	14.15 น.	64.4	76.9	10 ก.พ. 65	16.15 น.	64.0	68.2	10 ก.พ. 65	18.15 น.	65.1	69.1	10 ก.พ. 65	20.15 น.	66.5	74.1
10 ก.พ. 65	14.20 น.	64.0	67.6	10 ก.พ. 65	16.20 น.	63.8	65.7	10 ก.พ. 65	18.20 น.	67.9	81.7	10 ก.พ. 65	20.20 น.	67.3	73.7
10 ก.พ. 65	14.25 น.	65.5	76.9	10 ก.พ. 65	16.25 น.	63.7	68.5	10 ก.พ. 65	18.25 น.	65.5	69.3	10 ก.พ. 65	20.25 น.	67.5	76.5
10 ก.พ. 65	14.30 น.	63.8	67.2	10 ก.พ. 65	16.30 น.	63.6	66.5	10 ก.พ. 65	18.30 น.	65.2	73.5	10 ก.พ. 65	20.30 น.	67.2	74.6
10 ก.พ. 65	14.35 น.	65.0	70.3	10 ก.พ. 65	16.35 น.	63.9	66.2	10 ก.พ. 65	18.35 น.	64.4	66.9	10 ก.พ. 65	20.35 น.	67.1	76.0
10 ก.พ. 65	14.40 น.	65.2	73.5	10 ก.พ. 65	16.40 น.	64.0	66.1	10 ก.พ. 65	18.40 น.	65.4	77.9	10 ก.พ. 65	20.40 น.	67.5	75.3
10 ก.พ. 65	14.45 น.	63.7	65.8	10 ก.พ. 65	16.45 น.	65.1	67.2	10 ก.พ. 65	18.45 น.	64.3	69.8	10 ก.พ. 65	20.45 น.	67.4	74.8
10 ก.พ. 65	14.50 น.	65.6	78.9	10 ก.พ. 65	16.50 น.	64.8	68.9	10 ก.พ. 65	18.50 น.	64.3	71.1	10 ก.พ. 65	20.50 น.	67.4	80.0
10 ก.พ. 65	14.55 น.	63.8	69.3	10 ก.พ. 65	16.55 น.	65.7	77.2	10 ก.พ. 65	18.55 น.	66.8	79.9	10 ก.พ. 65	20.55 น.	67.4	82.7
10 ก.พ. 65	15.00 น.	64.0	71.4	10 ก.พ. 65	17.00 น.	67.0	88.9	10 ก.พ. 65	19.00 น.	64.0	65.5	10 ก.พ. 65	21.00 น.	69.8	88.2
10 ก.พ. 65	15.05 น.	65.2	76.7	10 ก.พ. 65	17.05 น.	66.5	72.9	10 ก.พ. 65	19.05 น.	64.4	66.0	10 ก.พ. 65	21.05 น.	67.2	83.3
10 ก.พ. 65	15.10 น.	63.9	67.2	10 ก.พ. 65	17.10 น.	65.5	72.7	10 ก.พ. 65	19.10 น.	67.2	86.8	10 ก.พ. 65	21.10 น.	64.6	70.5
10 ก.พ. 65	15.15 น.	65.6	77.9	10 ก.พ. 65	17.15 น.	64.6	80.3	10 ก.พ. 65	19.15 น.	67.9	83.4	10 ก.พ. 65	21.15 น.	64.6	69.0
10 ก.พ. 65	15.20 น.	64.7	72.3	10 ก.พ. 65	17.20 น.	63.8	73.7	10 ก.พ. 65	19.20 น.	66.0	79.6	10 ก.พ. 65	21.20 น.	64.9	69.6
10 ก.พ. 65	15.25 น.	65.1	81.9	10 ก.พ. 65	17.25 น.	62.7	66.9	10 ก.พ. 65	19.25 น.	66.3	80.2	10 ก.พ. 65	21.25 น.	66.2	73.1
10 ก.พ. 65	15.30 น.	63.6	67.0	10 ก.พ. 65	17.30 น.	62.3	65.5	10 ก.พ. 65	19.30 น.	67.1	81.9	10 ก.พ. 65	21.30 น.	67.7	73.6
10 ก.พ. 65	15.35 น.	66.3	78.1	10 ก.พ. 65	17.35 น.	64.6	72.5	10 ก.พ. 65	19.35 น.	69.3	87.5	10 ก.พ. 65	21.35 น.	67.2	75.8
10 ก.พ. 65	15.40 น.	64.7	72.2	10 ก.พ. 65	17.40 น.	65.1	78.0	10 ก.พ. 65	19.40 น.	69.3	88.5	10 ก.พ. 65	21.40 น.	68.2	81.4
10 ก.พ. 65	15.45 น.	64.4	73.0	10 ก.พ. 65	17.45 น.	65.2	77.3	10 ก.พ. 65	19.45 น.	65.9	76.5	10 ก.พ. 65	21.45 น.	67.3	69.6
10 ก.พ. 65	15.50 น.	65.9	79.5	10 ก.พ. 65	17.50 น.	64.9	78.9	10 ก.พ. 65	19.50 น.	66.8	78.2	10 ก.พ. 65	21.50 น.	66.8	75.3
10 ก.พ. 65	15.55 น.	63.4	64.3	10 ก.พ. 65	17.55 น.	64.4	75.1	10 ก.พ. 65	19.55 น.	66.9	72.3	10 ก.พ. 65	21.55 น.	66.3	75.7


ชื่อผู้ตรวจวัด/วิเคราะห์: บริษัท เอนด์ เอ็นไวเทค จำกัด ชื่อผู้บันทึก (ประจำสถานีตรวจวัด): นายโยธิน อินทร์ผลาใหญ่ และ นายภาสกร หมดมทอง ชื่อผู้ตรวจสอบ/ควบคุม: นายรุ่ง ฤทธิญาณ


.....
(นายประสาธน์ เติบแหลม)
ผู้จัดการทั่วไป

.....
(นายรุ่ง ฤทธิญาณ)
กรรมการผู้จัดการ

วันที่ตรวจ	เวลาตรวจวัด	Leq	Lmax	วันที่ตรวจ	เวลาตรวจวัด	Leq	Lmax	วันที่ตรวจ	เวลาตรวจวัด	Leq	Lmax	วันที่ตรวจ	เวลาตรวจวัด	Leq	Lmax
10 ก.พ. 65	22.00 น.	68.2	71.1	11 ก.พ. 65	0.00 น.	64.6	75.8	11 ก.พ. 65	02.00 น.	62.7	70.6	11 ก.พ. 65	04.00 น.	61.2	62.1
10 ก.พ. 65	22.05 น.	67.5	72.1	11 ก.พ. 65	0.05 น.	63.6	65.6	11 ก.พ. 65	02.05 น.	64.2	78.5	11 ก.พ. 65	04.05 น.	64.0	80.5
10 ก.พ. 65	22.10 น.	67.9	78.3	11 ก.พ. 65	0.10 น.	63.4	65.3	11 ก.พ. 65	02.10 น.	61.6	63.4	11 ก.พ. 65	04.10 น.	63.1	67.5
10 ก.พ. 65	22.15 น.	66.1	69.4	11 ก.พ. 65	0.15 น.	67.1	73.9	11 ก.พ. 65	02.15 น.	61.6	62.9	11 ก.พ. 65	04.15 น.	65.0	77.6
10 ก.พ. 65	22.20 น.	66.5	71.1	11 ก.พ. 65	0.20 น.	69.9	77.7	11 ก.พ. 65	02.20 น.	65.4	81.3	11 ก.พ. 65	04.20 น.	64.0	73.8
10 ก.พ. 65	22.25 น.	67.1	76.8	11 ก.พ. 65	0.25 น.	66.4	73.2	11 ก.พ. 65	02.25 น.	63.7	75.7	11 ก.พ. 65	04.25 น.	62.0	65.3
10 ก.พ. 65	22.30 น.	67.1	70.6	11 ก.พ. 65	0.30 น.	65.1	78.7	11 ก.พ. 65	02.30 น.	62.3	64.1	11 ก.พ. 65	04.30 น.	63.6	77.6
10 ก.พ. 65	22.35 น.	67.2	74.8	11 ก.พ. 65	0.35 น.	63.7	66.1	11 ก.พ. 65	02.35 น.	61.8	64.7	11 ก.พ. 65	04.35 น.	61.9	64.8
10 ก.พ. 65	22.40 น.	67.7	75.5	11 ก.พ. 65	0.40 น.	63.0	68.8	11 ก.พ. 65	02.40 น.	64.0	73.6	11 ก.พ. 65	04.40 น.	64.6	71.5
10 ก.พ. 65	22.45 น.	67.1	78.8	11 ก.พ. 65	0.45 น.	66.1	79.6	11 ก.พ. 65	02.45 น.	64.8	74.1	11 ก.พ. 65	04.45 น.	65.9	79.2
10 ก.พ. 65	22.50 น.	66.0	77.8	11 ก.พ. 65	0.50 น.	66.3	73.7	11 ก.พ. 65	02.50 น.	65.6	74.0	11 ก.พ. 65	04.50 น.	63.9	66.6
10 ก.พ. 65	22.55 น.	66.0	67.8	11 ก.พ. 65	0.55 น.	66.1	74.9	11 ก.พ. 65	02.55 น.	65.6	78.7	11 ก.พ. 65	04.55 น.	65.8	78.8
10 ก.พ. 65	23.00 น.	66.4	69.4	11 ก.พ. 65	01.00 น.	65.1	73.2	11 ก.พ. 65	03.00 น.	63.6	73.2	11 ก.พ. 65	05.00 น.	64.7	67.1
10 ก.พ. 65	23.05 น.	67.0	69.8	11 ก.พ. 65	01.05 น.	65.9	73.6	11 ก.พ. 65	03.05 น.	66.5	75.2	11 ก.พ. 65	05.05 น.	63.6	64.7
10 ก.พ. 65	23.10 น.	68.9	82.1	11 ก.พ. 65	01.10 น.	62.7	66.2	11 ก.พ. 65	03.10 น.	66.9	76.4	11 ก.พ. 65	05.10 น.	62.7	64.3
10 ก.พ. 65	23.15 น.	68.4	69.2	11 ก.พ. 65	01.15 น.	63.2	66.7	11 ก.พ. 65	03.15 น.	63.0	66.8	11 ก.พ. 65	05.15 น.	62.6	63.2
10 ก.พ. 65	23.20 น.	65.8	68.5	11 ก.พ. 65	01.20 น.	66.8	82.9	11 ก.พ. 65	03.20 น.	62.5	63.2	11 ก.พ. 65	05.20 น.	63.0	65.0
10 ก.พ. 65	23.25 น.	65.4	68.1	11 ก.พ. 65	01.25 น.	65.9	76.3	11 ก.พ. 65	03.25 น.	64.7	80.0	11 ก.พ. 65	05.25 น.	67.0	83.5
10 ก.พ. 65	23.30 น.	65.5	67.8	11 ก.พ. 65	01.30 น.	64.2	71.9	11 ก.พ. 65	03.30 น.	62.4	70.2	11 ก.พ. 65	05.30 น.	65.6	73.9
10 ก.พ. 65	23.35 น.	67.8	74.6	11 ก.พ. 65	01.35 น.	63.1	67.1	11 ก.พ. 65	03.35 น.	65.2	80.4	11 ก.พ. 65	05.35 น.	66.7	75.1
10 ก.พ. 65	23.40 น.	66.8	77.4	11 ก.พ. 65	01.40 น.	62.9	66.1	11 ก.พ. 65	03.40 น.	61.8	64.1	11 ก.พ. 65	05.40 น.	70.2	76.5
10 ก.พ. 65	23.45 น.	68.1	82.7	11 ก.พ. 65	01.45 น.	63.7	76.4	11 ก.พ. 65	03.45 น.	61.5	63.2	11 ก.พ. 65	05.45 น.	69.3	78.6
10 ก.พ. 65	23.50 น.	62.5	64.8	11 ก.พ. 65	01.50 น.	61.2	64.6	11 ก.พ. 65	03.50 น.	61.5	63.2	11 ก.พ. 65	05.50 น.	66.4	73.8
10 ก.พ. 65	23.55 น.	62.5	65.6	11 ก.พ. 65	01.55 น.	62.1	65.8	11 ก.พ. 65	03.55 น.	62.1	65.7	11 ก.พ. 65	05.55 น.	62.7	68.0

ชื่อผู้ตรวจวัด/วิเคราะห์: บริษัท เอลล์ แอนด์ เอ็นไวเทค จำกัด ชื่อผู้บันทึก (ประจำสถานีตรวจวัด): นายโยธิน อินทร์เหล่าใหญ่ และ นายภาสกร หมอมทอง ชื่อผู้ตรวจสอบ/ควบคุม: นายรุ่ง ฤทธิญาณ


.....
(นายประสาธน์ เอียบแหลม)
ผู้จัดการทั่วไป


.....
(นายรุ่ง ฤทธิญาณ)
กรรมการผู้จัดการ

วันที่ตรวจ	เวลาตรวจวัด	Leq	Lmax	วันที่ตรวจ	เวลาตรวจวัด	Leq	Lmax	วันที่ตรวจ	เวลาตรวจวัด	Leq	Lmax	วันที่ตรวจ	เวลาตรวจวัด	Leq	Lmax
11 ก.พ. 65	06:00 น.	62.5	64.6	11 ก.พ. 65	08:00 น.	68.3	80.7	11 ก.พ. 65	10:00 น.	65.5	78.0	11 ก.พ. 65	12:00 น.	68.7	73.0
11 ก.พ. 65	06:05 น.	62.5	71.9	11 ก.พ. 65	08:05 น.	68.9	76.3	11 ก.พ. 65	10:05 น.	62.4	72.6	11 ก.พ. 65	12:05 น.	68.5	72.6
11 ก.พ. 65	06:10 น.	57.4	62.5	11 ก.พ. 65	08:10 น.	64.8	74.0	11 ก.พ. 65	10:10 น.	66.7	78.2	11 ก.พ. 65	12:10 น.	68.9	76.0
11 ก.พ. 65	06:15 น.	56.7	63.8	11 ก.พ. 65	08:15 น.	59.0	73.0	11 ก.พ. 65	10:15 น.	69.3	84.1	11 ก.พ. 65	12:15 น.	69.7	75.1
11 ก.พ. 65	06:20 น.	63.8	79.8	11 ก.พ. 65	08:20 น.	67.8	81.4	11 ก.พ. 65	10:20 น.	65.1	71.1	11 ก.พ. 65	12:20 น.	69.5	81.4
11 ก.พ. 65	06:25 น.	67.3	83.6	11 ก.พ. 65	08:25 น.	67.4	78.2	11 ก.พ. 65	10:25 น.	58.4	68.8	11 ก.พ. 65	12:25 น.	68.2	76.5
11 ก.พ. 65	06:30 น.	65.5	70.3	11 ก.พ. 65	08:30 น.	62.9	73.6	11 ก.พ. 65	10:30 น.	68.1	98.1	11 ก.พ. 65	12:30 น.	68.5	79.3
11 ก.พ. 65	06:35 น.	63.6	81.8	11 ก.พ. 65	08:35 น.	56.5	67.3	11 ก.พ. 65	10:35 น.	66.5	80.3	11 ก.พ. 65	12:35 น.	69.5	85.0
11 ก.พ. 65	06:40 น.	64.2	79.6	11 ก.พ. 65	08:40 น.	58.2	67.6	11 ก.พ. 65	10:40 น.	64.9	76.6	11 ก.พ. 65	12:40 น.	67.2	75.6
11 ก.พ. 65	06:45 น.	55.8	60.2	11 ก.พ. 65	08:45 น.	59.1	70.1	11 ก.พ. 65	10:45 น.	67.0	73.8	11 ก.พ. 65	12:45 น.	67.5	78.1
11 ก.พ. 65	06:50 น.	56.0	65.0	11 ก.พ. 65	08:50 น.	64.3	80.8	11 ก.พ. 65	10:50 น.	64.2	71.2	11 ก.พ. 65	12:50 น.	67.1	77.3
11 ก.พ. 65	06:55 น.	62.2	79.5	11 ก.พ. 65	08:55 น.	58.0	65.7	11 ก.พ. 65	10:55 น.	68.7	87.6	11 ก.พ. 65	12:55 น.	67.4	81.2
11 ก.พ. 65	07:00 น.	64.6	72.9	11 ก.พ. 65	09:00 น.	61.8	77.4	11 ก.พ. 65	11:00 น.	63.6	66.8	11 ก.พ. 65	13:00 น.	66.2	70.0
11 ก.พ. 65	07:05 น.	64.3	73.4	11 ก.พ. 65	09:05 น.	66.5	87.2	11 ก.พ. 65	11:05 น.	64.1	72.6	11 ก.พ. 65	13:05 น.	66.9	76.5
11 ก.พ. 65	07:10 น.	61.7	77.4	11 ก.พ. 65	09:10 น.	59.7	67.0	11 ก.พ. 65	11:10 น.	64.3	73.2	11 ก.พ. 65	13:10 น.	67.1	78.4
11 ก.พ. 65	07:15 น.	65.3	80.1	11 ก.พ. 65	09:15 น.	60.1	69.0	11 ก.พ. 65	11:15 น.	65.0	70.7	11 ก.พ. 65	13:15 น.	66.8	80.3
11 ก.พ. 65	07:20 น.	62.5	76.3	11 ก.พ. 65	09:20 น.	66.4	73.4	11 ก.พ. 65	11:20 น.	66.2	73.6	11 ก.พ. 65	13:20 น.	66.1	68.0
11 ก.พ. 65	07:25 น.	55.5	65.6	11 ก.พ. 65	09:25 น.	62.7	74.3	11 ก.พ. 65	11:25 น.	68.6	79.3	11 ก.พ. 65	13:25 น.	65.5	67.5
11 ก.พ. 65	07:30 น.	62.4	77.6	11 ก.พ. 65	09:30 น.	60.5	64.7	11 ก.พ. 65	11:30 น.	69.1	90.6	11 ก.พ. 65	13:30 น.	66.1	76.3
11 ก.พ. 65	07:35 น.	54.6	60.2	11 ก.พ. 65	09:35 น.	58.0	68.3	11 ก.พ. 65	11:35 น.	68.4	87.7	11 ก.พ. 65	13:35 น.	64.5	71.5
11 ก.พ. 65	07:40 น.	69.3	92.2	11 ก.พ. 65	09:40 น.	64.6	78.7	11 ก.พ. 65	11:40 น.	68.3	73.3	11 ก.พ. 65	13:40 น.	63.9	67.3
11 ก.พ. 65	07:45 น.	61.8	76.1	11 ก.พ. 65	09:45 น.	57.6	69.3	11 ก.พ. 65	11:45 น.	67.4	81.6	11 ก.พ. 65	13:45 น.	67.0	81.4
11 ก.พ. 65	07:50 น.	65.4	82.3	11 ก.พ. 65	09:50 น.	58.5	70.4	11 ก.พ. 65	11:50 น.	68.8	84.5	11 ก.พ. 65	13:50 น.	65.3	71.6
11 ก.พ. 65	07:55 น.	62.5	64.6	11 ก.พ. 65	09:55 น.	56.3	61.4	11 ก.พ. 65	11:55 น.	65.1	77.4	11 ก.พ. 65	13:55 น.	64.5	67.3

ชื่อผู้ตรวจวัด/วิเคราะห์: บริษัท เฮลท์ แอนด์ เอ็นไวเทค จำกัด ชื่อผู้บันทึก (ประจำสถานีตรวจวัด): นายโยธิน อินทร์หล้าใหญ่ และ นายภาสกร หมอนทอง ชื่อผู้ตรวจสอบ/ควบคุม: นายรุ่ง ฤทธิญาณ

.....
(นายประสาธน์ เติบแหลม)
ผู้จัดการทั่วไป

.....
(นายรุ่ง ฤทธิญาณ)
กรรมการผู้จัดการ

วันที่ตรวจ	เวลาตรวจวัด	Leq	Lmax	วันที่ตรวจ	เวลาตรวจวัด	Leq	Lmax	วันที่ตรวจ	เวลาตรวจวัด	Leq	Lmax	วันที่ตรวจ	เวลาตรวจวัด	Leq	Lmax
11 ก.พ. 65	14.00 น.	66.1	77.6	11 ก.พ. 65	16.00 น.	68.3	88.1	11 ก.พ. 65	18.00 น.	65.5	69.1	11 ก.พ. 65	20.00 น.	65.1	67.9
11 ก.พ. 65	14.05 น.	65.1	79.4	11 ก.พ. 65	16.05 น.	67.4	93.0	11 ก.พ. 65	18.05 น.	67.0	83.0	11 ก.พ. 65	20.05 น.	65.2	66.4
11 ก.พ. 65	14.10 น.	65.1	75.1	11 ก.พ. 65	16.10 น.	68.2	97.2	11 ก.พ. 65	18.10 น.	67.7	74.8	11 ก.พ. 65	20.10 น.	67.3	78.7
11 ก.พ. 65	14.15 น.	64.6	73.2	11 ก.พ. 65	16.15 น.	70.6	81.3	11 ก.พ. 65	18.15 น.	67.1	78.1	11 ก.พ. 65	20.15 น.	66.5	75.5
11 ก.พ. 65	14.20 น.	68.9	86.9	11 ก.พ. 65	16.20 น.	69.5	81.6	11 ก.พ. 65	18.20 น.	66.1	72.1	11 ก.พ. 65	20.20 น.	66.2	79.4
11 ก.พ. 65	14.25 น.	66.0	81.2	11 ก.พ. 65	16.25 น.	68.4	88.7	11 ก.พ. 65	18.25 น.	65.2	72.8	11 ก.พ. 65	20.25 น.	64.7	66.7
11 ก.พ. 65	14.30 น.	69.0	89.7	11 ก.พ. 65	16.30 น.	70.0	87.0	11 ก.พ. 65	18.30 น.	64.2	65.9	11 ก.พ. 65	20.30 น.	65.9	71.5
11 ก.พ. 65	14.35 น.	65.9	75.8	11 ก.พ. 65	16.35 น.	68.8	86.9	11 ก.พ. 65	18.35 น.	65.1	70.8	11 ก.พ. 65	20.35 น.	64.5	68.7
11 ก.พ. 65	14.40 น.	64.8	77.6	11 ก.พ. 65	16.40 น.	67.4	83.5	11 ก.พ. 65	18.40 น.	67.1	86.2	11 ก.พ. 65	20.40 น.	66.8	77.6
11 ก.พ. 65	14.45 น.	68.2	83.5	11 ก.พ. 65	16.45 น.	67.6	80.2	11 ก.พ. 65	18.45 น.	65.5	71.2	11 ก.พ. 65	20.45 น.	64.1	68.0
11 ก.พ. 65	14.50 น.	66.5	75.4	11 ก.พ. 65	16.50 น.	70.2	82.3	11 ก.พ. 65	18.50 น.	64.1	67.0	11 ก.พ. 65	20.50 น.	64.7	68.2
11 ก.พ. 65	14.55 น.	64.5	70.0	11 ก.พ. 65	16.55 น.	67.1	80.3	11 ก.พ. 65	18.55 น.	65.0	69.5	11 ก.พ. 65	20.55 น.	64.1	66.7
11 ก.พ. 65	15.00 น.	64.6	68.6	11 ก.พ. 65	17.00 น.	67.9	84.9	11 ก.พ. 65	19.00 น.	63.9	69.8	11 ก.พ. 65	21.00 น.	63.9	66.6
11 ก.พ. 65	15.05 น.	63.9	68.1	11 ก.พ. 65	17.05 น.	65.3	79.1	11 ก.พ. 65	19.05 น.	63.9	67.1	11 ก.พ. 65	21.05 น.	64.1	66.7
11 ก.พ. 65	15.10 น.	65.8	75.1	11 ก.พ. 65	17.10 น.	64.4	69.3	11 ก.พ. 65	19.10 น.	64.3	68.3	11 ก.พ. 65	21.10 น.	63.0	66.9
11 ก.พ. 65	15.15 น.	67.2	75.1	11 ก.พ. 65	17.15 น.	64.3	69.5	11 ก.พ. 65	19.15 น.	64.7	69.1	11 ก.พ. 65	21.15 น.	67.0	83.2
11 ก.พ. 65	15.20 น.	65.6	70.5	11 ก.พ. 65	17.20 น.	63.8	64.7	11 ก.พ. 65	19.20 น.	64.3	75.0	11 ก.พ. 65	21.20 น.	64.3	66.5
11 ก.พ. 65	15.25 น.	70.4	86.3	11 ก.พ. 65	17.25 น.	64.0	67.2	11 ก.พ. 65	19.25 น.	63.8	65.4	11 ก.พ. 65	21.25 น.	65.8	68.8
11 ก.พ. 65	15.30 น.	67.6	82.2	11 ก.พ. 65	17.30 น.	65.0	74.5	11 ก.พ. 65	19.30 น.	65.0	67.6	11 ก.พ. 65	21.30 น.	66.9	76.3
11 ก.พ. 65	15.35 น.	68.0	86.6	11 ก.พ. 65	17.35 น.	65.8	74.8	11 ก.พ. 65	19.35 น.	66.0	67.6	11 ก.พ. 65	21.35 น.	65.7	72.0
11 ก.พ. 65	15.40 น.	65.6	74.4	11 ก.พ. 65	17.40 น.	65.9	69.2	11 ก.พ. 65	19.40 น.	66.6	78.8	11 ก.พ. 65	21.40 น.	65.0	66.4
11 ก.พ. 65	15.45 น.	65.2	70.6	11 ก.พ. 65	17.45 น.	65.2	69.9	11 ก.พ. 65	19.45 น.	66.8	78.3	11 ก.พ. 65	21.45 น.	65.2	67.8
11 ก.พ. 65	15.50 น.	65.1	73.5	11 ก.พ. 65	17.50 น.	68.4	81.0	11 ก.พ. 65	19.50 น.	66.1	69.1	11 ก.พ. 65	21.50 น.	66.2	71.0
11 ก.พ. 65	15.55 น.	67.2	81.3	11 ก.พ. 65	17.55 น.	66.7	72.7	11 ก.พ. 65	19.55 น.	65.9	71.3	11 ก.พ. 65	21.55 น.	69.4	81.7

ชื่อผู้ตรวจวัด/วิเคราะห์: บริษัท เอลท์ แอนด์ เอ็นไวเทค จำกัด ชื่อผู้บันทึก (ประจำสถานีตรวจวัด): นายโยธิน อินทร์ผลาใหญ่ และ นายภาสกร หมดมทอง ชื่อผู้ตรวจสอบ/ควบคุม: นายรุ่ง ฤทธิญาณ

.....
(นายประสาธน์ เติบแหลม)
ผู้จัดการทั่วไป

.....
(นายรุ่ง ฤทธิญาณ)
กรรมการผู้จัดการ

วันที่ตรวจ	เวลาตรวจวัด	Leq	Lmax	วันที่ตรวจ	เวลาตรวจวัด	Leq	Lmax	วันที่ตรวจ	เวลาตรวจวัด	Leq	Lmax	วันที่ตรวจ	เวลาตรวจวัด	Leq	Lmax
11 ก.พ. 65	22.00 น.	66.2	74.3	12 ก.พ. 65	0.00 น.	66.1	70.6	12 ก.พ. 65	02.00 น.	65.3	75.9	12 ก.พ. 65	04.00 น.	61.7	65.0
11 ก.พ. 65	22.05 น.	65.2	71.5	12 ก.พ. 65	0.05 น.	70.0	81.0	12 ก.พ. 65	02.05 น.	65.9	77.2	12 ก.พ. 65	04.05 น.	62.6	65.9
11 ก.พ. 65	22.10 น.	65.0	70.9	12 ก.พ. 65	0.10 น.	67.2	85.7	12 ก.พ. 65	02.10 น.	65.5	80.5	12 ก.พ. 65	04.10 น.	62.9	66.1
11 ก.พ. 65	22.15 น.	65.0	71.1	12 ก.พ. 65	0.15 น.	67.2	79.4	12 ก.พ. 65	02.15 น.	66.0	79.2	12 ก.พ. 65	04.15 น.	63.9	74.7
11 ก.พ. 65	22.20 น.	65.5	74.5	12 ก.พ. 65	0.20 น.	64.1	70.2	12 ก.พ. 65	02.20 น.	67.2	80.1	12 ก.พ. 65	04.20 น.	63.8	66.6
11 ก.พ. 65	22.25 น.	65.2	79.0	12 ก.พ. 65	0.25 น.	64.6	78.3	12 ก.พ. 65	02.25 น.	65.6	75.1	12 ก.พ. 65	04.25 น.	63.4	69.7
11 ก.พ. 65	22.30 น.	64.5	66.2	12 ก.พ. 65	0.30 น.	64.9	69.1	12 ก.พ. 65	02.30 น.	66.6	80.5	12 ก.พ. 65	04.30 น.	62.2	68.9
11 ก.พ. 65	22.35 น.	65.7	69.0	12 ก.พ. 65	0.35 น.	65.3	77.4	12 ก.พ. 65	02.35 น.	66.7	82.4	12 ก.พ. 65	04.35 น.	64.8	75.1
11 ก.พ. 65	22.40 น.	70.3	87.2	12 ก.พ. 65	0.40 น.	65.5	71.3	12 ก.พ. 65	02.40 น.	64.4	71.5	12 ก.พ. 65	04.40 น.	64.2	66.6
11 ก.พ. 65	22.45 น.	70.0	86.9	12 ก.พ. 65	0.45 น.	64.1	72.9	12 ก.พ. 65	02.45 น.	64.9	74.1	12 ก.พ. 65	04.45 น.	65.4	70.3
11 ก.พ. 65	22.50 น.	69.6	88.1	12 ก.พ. 65	0.50 น.	64.1	75.0	12 ก.พ. 65	02.50 น.	65.5	69.2	12 ก.พ. 65	04.50 น.	63.5	67.3
11 ก.พ. 65	22.55 น.	69.8	84.0	12 ก.พ. 65	0.55 น.	64.3	77.5	12 ก.พ. 65	02.55 น.	66.5	81.3	12 ก.พ. 65	04.55 น.	62.2	66.3
11 ก.พ. 65	23.00 น.	69.6	81.1	12 ก.พ. 65	01.00 น.	65.4	76.4	12 ก.พ. 65	03.00 น.	64.7	68.3	12 ก.พ. 65	05.00 น.	62.1	64.8
11 ก.พ. 65	23.05 น.	66.0	77.7	12 ก.พ. 65	01.05 น.	65.6	84.6	12 ก.พ. 65	03.05 น.	64.9	67.7	12 ก.พ. 65	05.05 น.	64.2	78.0
11 ก.พ. 65	23.10 น.	66.8	79.2	12 ก.พ. 65	01.10 น.	67.9	78.1	12 ก.พ. 65	03.10 น.	64.2	66.9	12 ก.พ. 65	05.10 น.	63.5	71.3
11 ก.พ. 65	23.15 น.	65.3	76.8	12 ก.พ. 65	01.15 น.	67.0	78.4	12 ก.พ. 65	03.15 น.	65.5	66.8	12 ก.พ. 65	05.15 น.	67.8	87.5
11 ก.พ. 65	23.20 น.	70.8	82.3	12 ก.พ. 65	01.20 น.	66.5	79.6	12 ก.พ. 65	03.20 น.	64.9	75.4	12 ก.พ. 65	05.20 น.	66.2	77.7
11 ก.พ. 65	23.25 น.	67.4	75.7	12 ก.พ. 65	01.25 น.	66.2	84.1	12 ก.พ. 65	03.25 น.	64.5	77.2	12 ก.พ. 65	05.25 น.	66.3	74.4
11 ก.พ. 65	23.30 น.	67.6	78.7	12 ก.พ. 65	01.30 น.	65.5	83.1	12 ก.พ. 65	03.30 น.	63.0	65.2	12 ก.พ. 65	05.30 น.	66.4	75.7
11 ก.พ. 65	23.35 น.	62.7	73.9	12 ก.พ. 65	01.35 น.	65.3	77.0	12 ก.พ. 65	03.35 น.	66.1	76.3	12 ก.พ. 65	05.35 น.	63.3	69.5
11 ก.พ. 65	23.40 น.	62.9	72.7	12 ก.พ. 65	01.40 น.	66.2	80.7	12 ก.พ. 65	03.40 น.	63.5	65.2	12 ก.พ. 65	05.40 น.	67.4	82.1
11 ก.พ. 65	23.45 น.	62.6	72.5	12 ก.พ. 65	01.45 น.	67.4	78.1	12 ก.พ. 65	03.45 น.	61.2	64.9	12 ก.พ. 65	05.45 น.	63.1	67.6
11 ก.พ. 65	23.50 น.	61.6	72.1	12 ก.พ. 65	01.50 น.	65.1	76.3	12 ก.พ. 65	03.50 น.	61.9	77.8	12 ก.พ. 65	05.50 น.	65.6	73.0
11 ก.พ. 65	23.55 น.	61.1	71.0	12 ก.พ. 65	01.55 น.	65.1	70.6	12 ก.พ. 65	03.55 น.	61.6	65.0	12 ก.พ. 65	05.55 น.	62.1	65.4

ชื่อผู้ตรวจวัด/วิเคราะห์: บริษัท เอสดี แอนด์ เอ็นไวเทค จำกัด ชื่อผู้บันทึก (ประจำสถานีตรวจวัด): นายโยธิน อินทร์เหล้าใหญ่ และ นายภาสกร หมอมทอง ชื่อผู้ตรวจสอบ/ควบคุม: นายรุ่ง ฤทธิญาณ


.....
(นายประสาธน์ เอียบแหลม)
ผู้จัดการทั่วไป


.....
(นายรุ่ง ฤทธิญาณ)
กรรมการผู้จัดการ

วันที่ตรวจ	เวลาตรวจวัด	Leq	Lmax	วันที่ตรวจ	เวลาตรวจวัด	Leq	Lmax	วันที่ตรวจ	เวลาตรวจวัด	Leq	Lmax	วันที่ตรวจ	เวลาตรวจวัด	Leq	Lmax
12 ก.พ. 65	06:00 น.	65.6	72.1	12 ก.พ. 65	08:00 น.	63.2	68.5	12 ก.พ. 65	10:00 น.	66.9	73.8	12 ก.พ. 65	12:00 น.	68.1	77.4
12 ก.พ. 65	06:05 น.	70.6	93.1	12 ก.พ. 65	08:05 น.	63.8	71.2	12 ก.พ. 65	10:05 น.	66.9	73.3	12 ก.พ. 65	12:05 น.	67.9	75.7
12 ก.พ. 65	06:10 น.	62.4	64.9	12 ก.พ. 65	08:10 น.	61.6	64.3	12 ก.พ. 65	10:10 น.	68.2	76.3	12 ก.พ. 65	12:10 น.	68.7	78.5
12 ก.พ. 65	06:15 น.	62.7	72.4	12 ก.พ. 65	08:15 น.	66.4	74.4	12 ก.พ. 65	10:15 น.	66.4	72.4	12 ก.พ. 65	12:15 น.	69.0	78.1
12 ก.พ. 65	06:20 น.	66.2	82.1	12 ก.พ. 65	08:20 น.	64.8	68.3	12 ก.พ. 65	10:20 น.	66.3	73.1	12 ก.พ. 65	12:20 น.	67.7	69.5
12 ก.พ. 65	06:25 น.	62.4	64.0	12 ก.พ. 65	08:25 น.	64.4	72.0	12 ก.พ. 65	10:25 น.	66.6	73.2	12 ก.พ. 65	12:25 น.	67.8	70.6
12 ก.พ. 65	06:30 น.	66.2	73.4	12 ก.พ. 65	08:30 น.	65.6	75.4	12 ก.พ. 65	10:30 น.	68.8	79.2	12 ก.พ. 65	12:30 น.	67.9	69.5
12 ก.พ. 65	06:35 น.	68.5	76.5	12 ก.พ. 65	08:35 น.	61.1	67.3	12 ก.พ. 65	10:35 น.	68.3	74.6	12 ก.พ. 65	12:35 น.	68.1	69.5
12 ก.พ. 65	06:40 น.	63.6	73.9	12 ก.พ. 65	08:40 น.	61.2	67.8	12 ก.พ. 65	10:40 น.	66.1	67.8	12 ก.พ. 65	12:40 น.	67.6	68.8
12 ก.พ. 65	06:45 น.	62.7	69.9	12 ก.พ. 65	08:45 น.	61.0	67.4	12 ก.พ. 65	10:45 น.	66.1	68.6	12 ก.พ. 65	12:45 น.	67.2	70.9
12 ก.พ. 65	06:50 น.	66.3	80.0	12 ก.พ. 65	08:50 น.	62.0	68.2	12 ก.พ. 65	10:50 น.	67.2	70.8	12 ก.พ. 65	12:50 น.	67.7	70.1
12 ก.พ. 65	06:55 น.	65.9	74.2	12 ก.พ. 65	08:55 น.	62.3	73.4	12 ก.พ. 65	10:55 น.	69.2	75.3	12 ก.พ. 65	12:55 น.	68.0	70.0
12 ก.พ. 65	07:00 น.	66.4	75.2	12 ก.พ. 65	09:00 น.	63.7	74.4	12 ก.พ. 65	11:00 น.	68.3	75.4	12 ก.พ. 65	13:00 น.	68.9	84.1
12 ก.พ. 65	07:05 น.	68.0	73.6	12 ก.พ. 65	09:05 น.	64.9	73.9	12 ก.พ. 65	11:05 น.	68.2	79.3	12 ก.พ. 65	13:05 น.	69.5	76.2
12 ก.พ. 65	07:10 น.	68.1	72.9	12 ก.พ. 65	09:10 น.	65.4	77.5	12 ก.พ. 65	11:10 น.	70.3	84.9	12 ก.พ. 65	13:10 น.	68.4	73.3
12 ก.พ. 65	07:15 น.	68.1	75.1	12 ก.พ. 65	09:15 น.	65.4	75.4	12 ก.พ. 65	11:15 น.	67.6	71.4	12 ก.พ. 65	13:15 น.	69.3	74.8
12 ก.พ. 65	07:20 น.	68.0	77.1	12 ก.พ. 65	09:20 น.	66.6	77.2	12 ก.พ. 65	11:20 น.	67.3	68.6	12 ก.พ. 65	13:20 น.	67.5	70.2
12 ก.พ. 65	07:25 น.	61.8	63.2	12 ก.พ. 65	09:25 น.	68.2	74.6	12 ก.พ. 65	11:25 น.	67.3	68.9	12 ก.พ. 65	13:25 น.	67.3	71.5
12 ก.พ. 65	07:30 น.	62.4	67.5	12 ก.พ. 65	09:30 น.	70.4	77.6	12 ก.พ. 65	11:30 น.	68.4	76.7	12 ก.พ. 65	13:30 น.	68.4	77.6
12 ก.พ. 65	07:35 น.	62.4	71.0	12 ก.พ. 65	09:35 น.	67.2	90.6	12 ก.พ. 65	11:35 น.	70.2	90.5	12 ก.พ. 65	13:35 น.	66.8	70.7
12 ก.พ. 65	07:40 น.	64.7	72.6	12 ก.พ. 65	09:40 น.	70.5	89.9	12 ก.พ. 65	11:40 น.	67.5	69.6	12 ก.พ. 65	13:40 น.	67.0	76.4
12 ก.พ. 65	07:45 น.	63.2	67.7	12 ก.พ. 65	09:45 น.	67.5	76.2	12 ก.พ. 65	11:45 น.	67.4	69.0	12 ก.พ. 65	13:45 น.	66.2	67.9
12 ก.พ. 65	07:50 น.	63.3	71.7	12 ก.พ. 65	09:50 น.	68.4	94.0	12 ก.พ. 65	11:50 น.	67.7	70.2	12 ก.พ. 65	13:50 น.	66.4	71.8
12 ก.พ. 65	07:55 น.	61.7	66.6	12 ก.พ. 65	09:55 น.	68.4	79.2	12 ก.พ. 65	11:55 น.	68.3	71.0	12 ก.พ. 65	13:55 น.	68.1	77.4

ชื่อผู้ตรวจวัด/วิเคราะห์: บริษัท เอสดี เอ็นไวกเทค จำกัด ชื่อผู้บันทึก (ประจำสถานีตรวจวัด): นายโยธิน อินทร์หล้าใหญ่ และ นายภาสกร หมอนทอง ชื่อผู้ตรวจสอบ/ควบคุม: นายรุ่ง ฤทธิญาณ


.....
(นายประสาธน์ เฉียบแหลม)
ผู้จัดการทั่วไป


.....
(นายรุ่ง ฤทธิญาณ)
กรรมการผู้จัดการ

วันที่ตรวจ	เวลาตรวจวัด	Leq	Lmax	วันที่ตรวจ	เวลาตรวจวัด	Leq	Lmax	วันที่ตรวจ	เวลาตรวจวัด	Leq	Lmax	วันที่ตรวจ	เวลาตรวจวัด	Leq	Lmax
12 ก.พ. 65	14.00 น.	66.1	69.2	12 ก.พ. 65	16.00 น.	64.7	68.8	12 ก.พ. 65	18.00 น.	67.9	73.8	12 ก.พ. 65	20.00 น.	69.5	87.7
12 ก.พ. 65	14.05 น.	66.9	69.2	12 ก.พ. 65	16.05 น.	67.3	74.4	12 ก.พ. 65	18.05 น.	66.3	71.6	12 ก.พ. 65	20.05 น.	70.0	86.2
12 ก.พ. 65	14.10 น.	66.0	67.7	12 ก.พ. 65	16.10 น.	65.6	69.1	12 ก.พ. 65	18.10 น.	67.0	85.0	12 ก.พ. 65	20.10 น.	67.5	82.8
12 ก.พ. 65	14.15 น.	66.8	77.6	12 ก.พ. 65	16.15 น.	67.0	74.4	12 ก.พ. 65	18.15 น.	67.0	75.8	12 ก.พ. 65	20.15 น.	65.7	68.2
12 ก.พ. 65	14.20 น.	69.4	75.9	12 ก.พ. 65	16.20 น.	65.4	69.0	12 ก.พ. 65	18.20 น.	67.5	72.9	12 ก.พ. 65	20.20 น.	66.2	71.8
12 ก.พ. 65	14.25 น.	67.2	76.8	12 ก.พ. 65	16.25 น.	64.4	68.1	12 ก.พ. 65	18.25 น.	68.9	76.2	12 ก.พ. 65	20.25 น.	69.2	85.7
12 ก.พ. 65	14.30 น.	66.6	71.1	12 ก.พ. 65	16.30 น.	67.2	73.1	12 ก.พ. 65	18.30 น.	66.3	72.6	12 ก.พ. 65	20.30 น.	70.4	86.7
12 ก.พ. 65	14.35 น.	66.5	73.1	12 ก.พ. 65	16.35 น.	67.3	75.3	12 ก.พ. 65	18.35 น.	67.3	84.0	12 ก.พ. 65	20.35 น.	67.6	81.6
12 ก.พ. 65	14.40 น.	66.3	67.7	12 ก.พ. 65	16.40 น.	68.7	72.7	12 ก.พ. 65	18.40 น.	66.5	70.0	12 ก.พ. 65	20.40 น.	66.1	66.7
12 ก.พ. 65	14.45 น.	66.1	67.3	12 ก.พ. 65	16.45 น.	67.4	73.8	12 ก.พ. 65	18.45 น.	67.2	78.0	12 ก.พ. 65	20.45 น.	66.4	68.1
12 ก.พ. 65	14.50 น.	68.4	79.4	12 ก.พ. 65	16.50 น.	66.7	70.1	12 ก.พ. 65	18.50 น.	68.8	93.6	12 ก.พ. 65	20.50 น.	66.4	74.7
12 ก.พ. 65	14.55 น.	67.1	71.0	12 ก.พ. 65	16.55 น.	65.1	76.8	12 ก.พ. 65	18.55 น.	66.4	68.5	12 ก.พ. 65	20.55 น.	65.8	67.1
12 ก.พ. 65	15.00 น.	67.3	69.9	12 ก.พ. 65	17.00 น.	67.1	82.2	12 ก.พ. 65	19.00 น.	65.4	67.5	12 ก.พ. 65	21.00 น.	66.5	78.3
12 ก.พ. 65	15.05 น.	67.3	70.6	12 ก.พ. 65	17.05 น.	66.6	80.3	12 ก.พ. 65	19.05 น.	65.9	68.9	12 ก.พ. 65	21.05 น.	66.3	80.4
12 ก.พ. 65	15.10 น.	67.0	72.7	12 ก.พ. 65	17.10 น.	65.0	73.2	12 ก.พ. 65	19.10 น.	66.7	77.9	12 ก.พ. 65	21.10 น.	65.4	67.9
12 ก.พ. 65	15.15 น.	67.2	77.0	12 ก.พ. 65	17.15 น.	70.6	85.2	12 ก.พ. 65	19.15 น.	65.9	72.3	12 ก.พ. 65	21.15 น.	65.1	66.0
12 ก.พ. 65	15.20 น.	67.1	74.8	12 ก.พ. 65	17.20 น.	66.7	70.2	12 ก.พ. 65	19.20 น.	67.9	79.6	12 ก.พ. 65	21.20 น.	65.7	69.2
12 ก.พ. 65	15.25 น.	68.5	81.6	12 ก.พ. 65	17.25 น.	66.4	73.1	12 ก.พ. 65	19.25 น.	65.3	78.9	12 ก.พ. 65	21.25 น.	65.7	67.9
12 ก.พ. 65	15.30 น.	67.9	74.2	12 ก.พ. 65	17.30 น.	66.8	69.1	12 ก.พ. 65	19.30 น.	66.7	71.7	12 ก.พ. 65	21.30 น.	66.8	69.0
12 ก.พ. 65	15.35 น.	66.6	74.1	12 ก.พ. 65	17.35 น.	66.4	68.2	12 ก.พ. 65	19.35 น.	65.0	84.6	12 ก.พ. 65	21.35 น.	67.1	68.5
12 ก.พ. 65	15.40 น.	66.7	71.5	12 ก.พ. 65	17.40 น.	66.8	70.1	12 ก.พ. 65	19.40 น.	66.6	85.5	12 ก.พ. 65	21.40 น.	68.3	81.3
12 ก.พ. 65	15.45 น.	66.8	75.0	12 ก.พ. 65	17.45 น.	66.7	68.8	12 ก.พ. 65	19.45 น.	62.0	80.4	12 ก.พ. 65	21.45 น.	66.9	68.4
12 ก.พ. 65	15.50 น.	67.0	69.0	12 ก.พ. 65	17.50 น.	66.4	69.2	12 ก.พ. 65	19.50 น.	63.5	74.3	12 ก.พ. 65	21.50 น.	66.9	68.1
12 ก.พ. 65	15.55 น.	67.3	80.8	12 ก.พ. 65	17.55 น.	66.6	69.2	12 ก.พ. 65	19.55 น.	62.9	73.8	12 ก.พ. 65	21.55 น.	65.7	67.2

ชื่อผู้ตรวจวัด/วิเคราะห์: บริษัท เอสซี แอนด์ เอ็นไวเทค จำกัด ชื่อผู้บันทึก (ประจำสถานีตรวจวัด): นายโยธิน อินทร์หล้าใหญ่ และ นายภาสกร หนองทอง ชื่อผู้ตรวจสอบ/ควบคุม: นายรุ่ง ฤทธิญาณ


.....
(นายประสาธน์ เฉียบแหลม)
ผู้จัดการทั่วไป

.....
(นายรุ่ง ฤทธิญาณ)
กรรมการผู้จัดการ

วันที่ตรวจ	เวลาตรวจวัด	Leq	Lmax	วันที่ตรวจ	เวลาตรวจวัด	Leq	Lmax	วันที่ตรวจ	เวลาตรวจวัด	Leq	Lmax	วันที่ตรวจ	เวลาตรวจวัด	Leq	Lmax
12 ก.พ. 65	22.00 น.	65.2	66.2	13 ก.พ. 65	0.00 น.	66.3	67.0	13 ก.พ. 65	02.00 น.	64.6	65.5	13 ก.พ. 65	04.00 น.	66.1	68.8
12 ก.พ. 65	22.05 น.	66.4	76.5	13 ก.พ. 65	0.05 น.	65.9	67.0	13 ก.พ. 65	02.05 น.	65.2	65.7	13 ก.พ. 65	04.05 น.	68.8	72.8
12 ก.พ. 65	22.10 น.	65.5	67.5	13 ก.พ. 65	0.10 น.	66.3	70.6	13 ก.พ. 65	02.10 น.	64.7	65.6	13 ก.พ. 65	04.10 น.	67.8	77.9
12 ก.พ. 65	22.15 น.	66.2	76.9	13 ก.พ. 65	0.15 น.	66.9	70.0	13 ก.พ. 65	02.15 น.	64.5	65.3	13 ก.พ. 65	04.15 น.	68.5	75.0
12 ก.พ. 65	22.20 น.	66.5	72.9	13 ก.พ. 65	0.20 น.	65.8	69.0	13 ก.พ. 65	02.20 น.	65.1	66.1	13 ก.พ. 65	04.20 น.	67.0	72.1
12 ก.พ. 65	22.25 น.	66.5	73.3	13 ก.พ. 65	0.25 น.	65.2	66.6	13 ก.พ. 65	02.25 น.	65.0	67.0	13 ก.พ. 65	04.25 น.	66.4	69.4
12 ก.พ. 65	22.30 น.	66.5	81.2	13 ก.พ. 65	0.30 น.	65.1	66.2	13 ก.พ. 65	02.30 น.	68.8	77.9	13 ก.พ. 65	04.30 น.	65.6	67.2
12 ก.พ. 65	22.35 น.	65.9	67.4	13 ก.พ. 65	0.35 น.	65.0	65.8	13 ก.พ. 65	02.35 น.	70.6	77.2	13 ก.พ. 65	04.35 น.	66.4	74.2
12 ก.พ. 65	22.40 น.	65.9	67.2	13 ก.พ. 65	0.40 น.	66.4	78.3	13 ก.พ. 65	02.40 น.	68.8	77.0	13 ก.พ. 65	04.40 น.	66.8	72.1
12 ก.พ. 65	22.45 น.	67.2	78.8	13 ก.พ. 65	0.45 น.	65.4	68.5	13 ก.พ. 65	02.45 น.	65.3	70.4	13 ก.พ. 65	04.45 น.	69.0	75.7
12 ก.พ. 65	22.50 น.	66.0	69.1	13 ก.พ. 65	0.50 น.	65.8	69.3	13 ก.พ. 65	02.50 น.	66.2	78.5	13 ก.พ. 65	04.50 น.	65.9	71.7
12 ก.พ. 65	22.55 น.	66.5	73.0	13 ก.พ. 65	0.55 น.	65.0	67.9	13 ก.พ. 65	02.55 น.	66.1	78.4	13 ก.พ. 65	04.55 น.	65.7	67.0
12 ก.พ. 65	23.00 น.	64.9	70.6	13 ก.พ. 65	01.00 น.	68.0	85.0	13 ก.พ. 65	03.00 น.	67.6	74.1	13 ก.พ. 65	05.00 น.	65.4	66.0
12 ก.พ. 65	23.05 น.	66.1	77.2	13 ก.พ. 65	01.05 น.	65.3	73.2	13 ก.พ. 65	03.05 น.	69.1	80.2	13 ก.พ. 65	05.05 น.	67.9	74.1
12 ก.พ. 65	23.10 น.	65.6	68.6	13 ก.พ. 65	01.10 น.	64.9	66.6	13 ก.พ. 65	03.10 น.	70.0	77.9	13 ก.พ. 65	05.10 น.	65.2	66.6
12 ก.พ. 65	23.15 น.	66.3	70.3	13 ก.พ. 65	01.15 น.	64.7	66.2	13 ก.พ. 65	03.15 น.	66.0	69.2	13 ก.พ. 65	05.15 น.	65.0	68.0
12 ก.พ. 65	23.20 น.	66.4	73.7	13 ก.พ. 65	01.20 น.	64.8	66.1	13 ก.พ. 65	03.20 น.	68.9	75.3	13 ก.พ. 65	05.20 น.	66.0	74.6
12 ก.พ. 65	23.25 น.	65.6	67.4	13 ก.พ. 65	01.25 น.	64.9	66.0	13 ก.พ. 65	03.25 น.	67.5	79.9	13 ก.พ. 65	05.25 น.	64.9	67.4
12 ก.พ. 65	23.30 น.	66.0	67.0	13 ก.พ. 65	01.30 น.	67.5	82.6	13 ก.พ. 65	03.30 น.	65.8	69.5	13 ก.พ. 65	05.30 น.	64.8	66.1
12 ก.พ. 65	23.35 น.	65.8	69.2	13 ก.พ. 65	01.35 น.	64.8	66.0	13 ก.พ. 65	03.35 น.	65.3	68.6	13 ก.พ. 65	05.35 น.	65.4	69.7
12 ก.พ. 65	23.40 น.	66.9	81.7	13 ก.พ. 65	01.40 น.	64.8	65.9	13 ก.พ. 65	03.40 น.	67.3	70.2	13 ก.พ. 65	05.40 น.	65.8	70.9
12 ก.พ. 65	23.45 น.	67.2	72.7	13 ก.พ. 65	01.45 น.	64.9	65.9	13 ก.พ. 65	03.45 น.	65.5	68.2	13 ก.พ. 65	05.45 น.	65.1	66.1
12 ก.พ. 65	23.50 น.	66.4	73.7	13 ก.พ. 65	01.50 น.	64.9	65.6	13 ก.พ. 65	03.50 น.	66.2	69.7	13 ก.พ. 65	05.50 น.	66.6	78.9
12 ก.พ. 65	23.55 น.	66.2	73.8	13 ก.พ. 65	01.55 น.	65.0	65.9	13 ก.พ. 65	03.55 น.	65.7	69.1	13 ก.พ. 65	05.55 น.	65.9	70.5

ชื่อผู้ตรวจวัด/วิเคราะห์: บริษัท เอสซี แอนด์ เอ็นไวเทค จำกัด ชื่อผู้บันทึก (ประจำสถานีตรวจวัด): นายโยธิน อินทร์ผลาใหญ่ และ นายภาสกร หมอมทอง ชื่อผู้ตรวจสอบ/ควบคุม: นายรุ่ง ฤทธิญาณ



.....
(นายประสาธน์ เจียบแหลม)
ผู้จัดการทั่วไป


.....
(นายรุ่ง ฤทธิญาณ)
กรรมการผู้จัดการ

วันที่ตรวจ	เวลาตรวจวัด	Leq	Lmax	วันที่ตรวจ	เวลาตรวจวัด	Leq	Lmax	วันที่ตรวจ	เวลาตรวจวัด	Leq	Lmax	วันที่ตรวจ	เวลาตรวจวัด	Leq	Lmax
13 ก.พ. 65	06.00 น.	65.5	72.3	13 ก.พ. 65	08.00 น.	68.7	82.5	13 ก.พ. 65	10.00 น.	68.4	76.5	13 ก.พ. 65	12.00 น.	66.5	72.5
13 ก.พ. 65	06.05 น.	65.0	73.5	13 ก.พ. 65	08.05 น.	64.5	73.9	13 ก.พ. 65	10.05 น.	66.7	68.7	13 ก.พ. 65	12.05 น.	67.9	77.6
13 ก.พ. 65	06.10 น.	68.0	81.4	13 ก.พ. 65	08.10 น.	70.1	88.1	13 ก.พ. 65	10.10 น.	66.9	70.1	13 ก.พ. 65	12.10 น.	65.8	67.8
13 ก.พ. 65	06.15 น.	61.2	63.1	13 ก.พ. 65	08.15 น.	66.3	77.6	13 ก.พ. 65	10.15 น.	68.8	83.7	13 ก.พ. 65	12.15 น.	65.6	67.2
13 ก.พ. 65	06.20 น.	61.4	64.4	13 ก.พ. 65	08.20 น.	66.7	78.8	13 ก.พ. 65	10.20 น.	66.5	71.1	13 ก.พ. 65	12.20 น.	66.9	75.9
13 ก.พ. 65	06.25 น.	61.2	62.5	13 ก.พ. 65	08.25 น.	63.7	73.6	13 ก.พ. 65	10.25 น.	66.3	67.6	13 ก.พ. 65	12.25 น.	70.7	80.3
13 ก.พ. 65	06.30 น.	61.8	64.2	13 ก.พ. 65	08.30 น.	62.9	73.1	13 ก.พ. 65	10.30 น.	66.0	68.0	13 ก.พ. 65	12.30 น.	65.5	71.3
13 ก.พ. 65	06.35 น.	62.0	66.5	13 ก.พ. 65	08.35 น.	67.3	74.8	13 ก.พ. 65	10.35 น.	66.9	71.3	13 ก.พ. 65	12.35 น.	65.2	72.5
13 ก.พ. 65	06.40 น.	62.8	75.4	13 ก.พ. 65	08.40 น.	67.5	78.6	13 ก.พ. 65	10.40 น.	65.6	68.8	13 ก.พ. 65	12.40 น.	65.3	71.0
13 ก.พ. 65	06.45 น.	66.5	83.0	13 ก.พ. 65	08.45 น.	70.7	83.7	13 ก.พ. 65	10.45 น.	66.0	70.7	13 ก.พ. 65	12.45 น.	69.5	79.9
13 ก.พ. 65	06.50 น.	64.8	74.5	13 ก.พ. 65	08.50 น.	64.1	68.3	13 ก.พ. 65	10.50 น.	66.2	67.6	13 ก.พ. 65	12.50 น.	67.3	82.1
13 ก.พ. 65	06.55 น.	62.9	71.1	13 ก.พ. 65	08.55 น.	65.2	73.3	13 ก.พ. 65	10.55 น.	66.1	70.7	13 ก.พ. 65	12.55 น.	66.2	74.5
13 ก.พ. 65	07.00 น.	64.5	71.4	13 ก.พ. 65	09.00 น.	68.0	82.2	13 ก.พ. 65	11.00 น.	65.6	67.8	13 ก.พ. 65	13.00 น.	66.8	70.2
13 ก.พ. 65	07.05 น.	63.4	75.0	13 ก.พ. 65	09.05 น.	64.1	71.4	13 ก.พ. 65	11.05 น.	65.6	67.1	13 ก.พ. 65	13.05 น.	66.8	70.4
13 ก.พ. 65	07.10 น.	62.5	72.4	13 ก.พ. 65	09.10 น.	66.5	73.0	13 ก.พ. 65	11.10 น.	67.6	81.9	13 ก.พ. 65	13.10 น.	66.5	70.3
13 ก.พ. 65	07.15 น.	63.5	66.8	13 ก.พ. 65	09.15 น.	64.9	69.0	13 ก.พ. 65	11.15 น.	65.9	67.8	13 ก.พ. 65	13.15 น.	65.7	70.8
13 ก.พ. 65	07.20 น.	62.3	66.2	13 ก.พ. 65	09.20 น.	67.2	78.6	13 ก.พ. 65	11.20 น.	65.7	67.3	13 ก.พ. 65	13.20 น.	66.3	78.5
13 ก.พ. 65	07.25 น.	67.2	72.0	13 ก.พ. 65	09.25 น.	67.4	75.0	13 ก.พ. 65	11.25 น.	66.2	74.3	13 ก.พ. 65	13.25 น.	68.6	80.8
13 ก.พ. 65	07.30 น.	68.3	77.1	13 ก.พ. 65	09.30 น.	67.8	74.9	13 ก.พ. 65	11.30 น.	67.0	79.7	13 ก.พ. 65	13.30 น.	66.1	73.6
13 ก.พ. 65	07.35 น.	66.2	73.2	13 ก.พ. 65	09.35 น.	64.6	73.9	13 ก.พ. 65	11.35 น.	67.3	76.4	13 ก.พ. 65	13.35 น.	69.4	98.6
13 ก.พ. 65	07.40 น.	70.8	91.5	13 ก.พ. 65	09.40 น.	67.7	77.2	13 ก.พ. 65	11.40 น.	67.1	77.0	13 ก.พ. 65	13.40 น.	69.5	97.9
13 ก.พ. 65	07.45 น.	64.9	77.7	13 ก.พ. 65	09.45 น.	65.8	70.9	13 ก.พ. 65	11.45 น.	67.1	74.6	13 ก.พ. 65	13.45 น.	66.7	76.4
13 ก.พ. 65	07.50 น.	63.1	67.2	13 ก.พ. 65	09.50 น.	69.9	76.5	13 ก.พ. 65	11.50 น.	69.7	72.2	13 ก.พ. 65	13.50 น.	66.2	72.0
13 ก.พ. 65	07.55 น.	65.5	72.3	13 ก.พ. 65	09.55 น.	67.2	80.2	13 ก.พ. 65	11.55 น.	67.7	74.5	13 ก.พ. 65	13.55 น.	66.5	72.5

ชื่อผู้ตรวจวัด/วิเคราะห์: บริษัท เฮอร์ แอนด์ เอ็นไวเทค จำกัด ชื่อผู้บันทึก (ประจำสถานีตรวจวัด): นายโยธิน อินทร์หล้าใหญ่ และ นายภาสกร หมอนทอง ชื่อผู้ตรวจสอบ/ควบคุม: นายรุ่ง ฤทธิญาณ


.....
(นายประสาธน์ เฉียบแหลม)
ผู้จัดการทั่วไป


.....
(นายรุ่ง ฤทธิญาณ)
กรรมการผู้จัดการ

วันที่ตรวจ	เวลาตรวจวัด	Leq	Lmax	วันที่ตรวจ	เวลาตรวจวัด	Leq	Lmax	วันที่ตรวจ	เวลาตรวจวัด	Leq	Lmax	วันที่ตรวจ	เวลาตรวจวัด	Leq	Lmax
13 ก.พ. 65	14.00 น.	68.9	95.6	13 ก.พ. 65	16.00 น.	69.4	73.9	13 ก.พ. 65	18.00 น.	67.1	70.6	13 ก.พ. 65	20.00 น.	67.0	73.2
13 ก.พ. 65	14.05 น.	65.9	67.9	13 ก.พ. 65	16.05 น.	68.0	72.7	13 ก.พ. 65	18.05 น.	67.3	72.3	13 ก.พ. 65	20.05 น.	68.4	78.5
13 ก.พ. 65	14.10 น.	68.7	78.0	13 ก.พ. 65	16.10 น.	68.9	77.2	13 ก.พ. 65	18.10 น.	67.3	78.4	13 ก.พ. 65	20.10 น.	66.8	76.5
13 ก.พ. 65	14.15 น.	66.8	70.3	13 ก.พ. 65	16.15 น.	67.0	71.8	13 ก.พ. 65	18.15 น.	65.5	69.2	13 ก.พ. 65	20.15 น.	67.2	72.1
13 ก.พ. 65	14.20 น.	67.1	77.9	13 ก.พ. 65	16.20 น.	69.3	75.5	13 ก.พ. 65	18.20 น.	65.4	67.6	13 ก.พ. 65	20.20 น.	67.4	77.3
13 ก.พ. 65	14.25 น.	66.8	72.4	13 ก.พ. 65	16.25 น.	68.1	75.1	13 ก.พ. 65	18.25 น.	67.6	77.2	13 ก.พ. 65	20.25 น.	66.7	70.8
13 ก.พ. 65	14.30 น.	68.6	79.6	13 ก.พ. 65	16.30 น.	66.0	68.8	13 ก.พ. 65	18.30 น.	66.8	70.9	13 ก.พ. 65	20.30 น.	66.6	71.3
13 ก.พ. 65	14.35 น.	66.1	69.6	13 ก.พ. 65	16.35 น.	62.9	73.7	13 ก.พ. 65	18.35 น.	66.4	76.3	13 ก.พ. 65	20.35 น.	68.3	86.7
13 ก.พ. 65	14.40 น.	65.6	66.5	13 ก.พ. 65	16.40 น.	65.1	81.7	13 ก.พ. 65	18.40 น.	65.9	66.7	13 ก.พ. 65	20.40 น.	67.1	81.6
13 ก.พ. 65	14.45 น.	65.7	66.8	13 ก.พ. 65	16.45 น.	67.7	72.9	13 ก.พ. 65	18.45 น.	67.4	81.2	13 ก.พ. 65	20.45 น.	65.7	66.6
13 ก.พ. 65	14.50 น.	66.1	68.6	13 ก.พ. 65	16.50 น.	67.5	72.2	13 ก.พ. 65	18.50 น.	65.7	67.1	13 ก.พ. 65	20.50 น.	66.2	68.5
13 ก.พ. 65	14.55 น.	66.0	68.2	13 ก.พ. 65	16.55 น.	67.7	73.7	13 ก.พ. 65	18.55 น.	66.0	71.9	13 ก.พ. 65	20.55 น.	66.0	68.2
13 ก.พ. 65	15.00 น.	67.3	81.5	13 ก.พ. 65	17.00 น.	67.6	71.9	13 ก.พ. 65	19.00 น.	70.5	88.3	13 ก.พ. 65	21.00 น.	65.8	66.8
13 ก.พ. 65	15.05 น.	66.0	70.7	13 ก.พ. 65	17.05 น.	66.7	73.5	13 ก.พ. 65	19.05 น.	66.0	70.1	13 ก.พ. 65	21.05 น.	66.8	70.1
13 ก.พ. 65	15.10 น.	65.9	70.0	13 ก.พ. 65	17.10 น.	67.2	75.0	13 ก.พ. 65	19.10 น.	65.7	70.4	13 ก.พ. 65	21.10 น.	67.6	79.5
13 ก.พ. 65	15.15 น.	66.6	69.7	13 ก.พ. 65	17.15 น.	68.4	81.9	13 ก.พ. 65	19.15 น.	66.4	77.5	13 ก.พ. 65	21.15 น.	66.8	75.6
13 ก.พ. 65	15.20 น.	66.5	69.2	13 ก.พ. 65	17.20 น.	66.2	71.3	13 ก.พ. 65	19.20 น.	65.8	67.5	13 ก.พ. 65	21.20 น.	67.2	75.2
13 ก.พ. 65	15.25 น.	66.1	67.6	13 ก.พ. 65	17.25 น.	67.0	70.8	13 ก.พ. 65	19.25 น.	65.9	68.2	13 ก.พ. 65	21.25 น.	67.7	71.9
13 ก.พ. 65	15.30 น.	65.9	71.1	13 ก.พ. 65	17.30 น.	66.9	76.8	13 ก.พ. 65	19.30 น.	66.0	69.2	13 ก.พ. 65	21.30 น.	66.5	73.7
13 ก.พ. 65	15.35 น.	66.3	75.6	13 ก.พ. 65	17.35 น.	65.9	67.1	13 ก.พ. 65	19.35 น.	67.5	73.4	13 ก.พ. 65	21.35 น.	67.1	71.2
13 ก.พ. 65	15.40 น.	66.0	68.8	13 ก.พ. 65	17.40 น.	66.0	69.8	13 ก.พ. 65	19.40 น.	69.0	76.9	13 ก.พ. 65	21.40 น.	66.1	78.9
13 ก.พ. 65	15.45 น.	66.9	76.7	13 ก.พ. 65	17.45 น.	67.2	78.6	13 ก.พ. 65	19.45 น.	69.0	75.4	13 ก.พ. 65	21.45 น.	65.7	77.7
13 ก.พ. 65	15.50 น.	66.6	71.0	13 ก.พ. 65	17.50 น.	66.1	72.7	13 ก.พ. 65	19.50 น.	68.5	76.2	13 ก.พ. 65	21.50 น.	68.4	77.2
13 ก.พ. 65	15.55 น.	69.4	75.5	13 ก.พ. 65	17.55 น.	69.4	73.9	13 ก.พ. 65	19.55 น.	67.5	73.9	13 ก.พ. 65	21.55 น.	65.1	75.9

ชื่อผู้ตรวจวัด/วิเคราะห์: บริษัท เอสซี แอนด์ เอ็นไวเทค จำกัด ชื่อผู้บันทึก (ประจำสำนักงานตรวจวัด): นายโยธิน อินทร์หล้าใหญ่ และ นายภาสกร หมดมทอง ชื่อผู้ตรวจสอบ/ควบคุม: นายรุ่ง ฤทธิญาณ


.....
(นายประสาธน์ เติบแหลม)
ผู้จัดการทั่วไป

.....
(นายรุ่ง ฤทธิญาณ)
กรรมการผู้จัดการ

วันที่ตรวจ	เวลาตรวจวัด	Leq	Lmax	วันที่ตรวจ	เวลาตรวจวัด	Leq	Lmax	วันที่ตรวจ	เวลาตรวจวัด	Leq	Lmax	วันที่ตรวจ	เวลาตรวจวัด	Leq	Lmax
13 ก.พ. 65	22.00 น.	67.1	84.1	14 ก.พ. 65	0.00 น.	64.6	67.2	14 ก.พ. 65	02.00 น.	64.4	65.2	14 ก.พ. 65	04.00 น.	65.3	66.0
13 ก.พ. 65	22.05 น.	67.2	84.2	14 ก.พ. 65	0.05 น.	66.5	75.2	14 ก.พ. 65	02.05 น.	66.9	74.7	14 ก.พ. 65	04.05 น.	65.3	66.2
13 ก.พ. 65	22.10 น.	65.3	74.9	14 ก.พ. 65	0.10 น.	64.8	68.1	14 ก.พ. 65	02.10 น.	67.1	72.1	14 ก.พ. 65	04.10 น.	67.7	70.5
13 ก.พ. 65	22.15 น.	64.6	67.0	14 ก.พ. 65	0.15 น.	64.4	67.0	14 ก.พ. 65	02.15 น.	66.9	81.1	14 ก.พ. 65	04.15 น.	65.3	71.8
13 ก.พ. 65	22.20 น.	64.3	66.1	14 ก.พ. 65	0.20 น.	64.2	66.2	14 ก.พ. 65	02.20 น.	64.5	65.6	14 ก.พ. 65	04.20 น.	65.4	68.4
13 ก.พ. 65	22.25 น.	69.7	86.0	14 ก.พ. 65	0.25 น.	64.1	65.4	14 ก.พ. 65	02.25 น.	64.3	65.0	14 ก.พ. 65	04.25 น.	65.2	66.5
13 ก.พ. 65	22.30 น.	63.8	67.1	14 ก.พ. 65	0.30 น.	63.9	64.6	14 ก.พ. 65	02.30 น.	64.5	65.1	14 ก.พ. 65	04.30 น.	64.8	66.2
13 ก.พ. 65	22.35 น.	64.0	67.2	14 ก.พ. 65	0.35 น.	64.4	72.8	14 ก.พ. 65	02.35 น.	65.2	74.1	14 ก.พ. 65	04.35 น.	64.7	65.6
13 ก.พ. 65	22.40 น.	64.0	65.5	14 ก.พ. 65	0.40 น.	64.1	65.2	14 ก.พ. 65	02.40 น.	64.1	65.0	14 ก.พ. 65	04.40 น.	64.8	66.7
13 ก.พ. 65	22.45 น.	63.7	65.7	14 ก.พ. 65	0.45 น.	63.8	66.5	14 ก.พ. 65	02.45 น.	64.6	73.0	14 ก.พ. 65	04.45 น.	64.7	66.1
13 ก.พ. 65	22.50 น.	64.2	67.7	14 ก.พ. 65	0.50 น.	64.5	67.1	14 ก.พ. 65	02.50 น.	65.8	70.1	14 ก.พ. 65	04.50 น.	68.9	74.5
13 ก.พ. 65	22.55 น.	67.2	79.9	14 ก.พ. 65	0.55 น.	64.2	66.1	14 ก.พ. 65	02.55 น.	65.3	68.3	14 ก.พ. 65	04.55 น.	63.9	66.3
13 ก.พ. 65	23.00 น.	66.7	72.6	14 ก.พ. 65	01.00 น.	63.7	64.9	14 ก.พ. 65	03.00 น.	66.0	75.2	14 ก.พ. 65	05.00 น.	65.0	67.5
13 ก.พ. 65	23.05 น.	64.3	65.4	14 ก.พ. 65	01.05 น.	63.3	64.0	14 ก.พ. 65	03.05 น.	67.7	73.4	14 ก.พ. 65	05.05 น.	65.6	66.5
13 ก.พ. 65	23.10 น.	64.5	65.5	14 ก.พ. 65	01.10 น.	63.5	64.3	14 ก.พ. 65	03.10 น.	68.2	78.1	14 ก.พ. 65	05.10 น.	65.5	66.2
13 ก.พ. 65	23.15 น.	66.8	71.9	14 ก.พ. 65	01.15 น.	63.5	64.1	14 ก.พ. 65	03.15 น.	68.4	75.1	14 ก.พ. 65	05.15 น.	65.5	66.2
13 ก.พ. 65	23.20 น.	66.4	69.5	14 ก.พ. 65	01.20 น.	63.2	65.3	14 ก.พ. 65	03.20 น.	65.0	67.6	14 ก.พ. 65	05.20 น.	69.1	75.9
13 ก.พ. 65	23.25 น.	66.7	80.4	14 ก.พ. 65	01.25 น.	63.3	64.1	14 ก.พ. 65	03.25 น.	66.7	80.5	14 ก.พ. 65	05.25 น.	67.8	75.0
13 ก.พ. 65	23.30 น.	64.4	66.0	14 ก.พ. 65	01.30 น.	63.3	63.9	14 ก.พ. 65	03.30 น.	65.3	67.8	14 ก.พ. 65	05.30 น.	64.6	69.2
13 ก.พ. 65	23.35 น.	65.9	79.6	14 ก.พ. 65	01.35 น.	67.5	81.8	14 ก.พ. 65	03.35 น.	65.2	67.9	14 ก.พ. 65	05.35 น.	63.8	68.3
13 ก.พ. 65	23.40 น.	64.4	67.8	14 ก.พ. 65	01.40 น.	64.1	65.5	14 ก.พ. 65	03.40 น.	65.1	65.9	14 ก.พ. 65	05.40 น.	63.6	65.1
13 ก.พ. 65	23.45 น.	64.5	68.9	14 ก.พ. 65	01.45 น.	64.2	65.2	14 ก.พ. 65	03.45 น.	66.6	71.4	14 ก.พ. 65	05.45 น.	67.4	82.5
13 ก.พ. 65	23.50 น.	64.6	68.2	14 ก.พ. 65	01.50 น.	64.1	64.9	14 ก.พ. 65	03.50 น.	67.1	81.6	14 ก.พ. 65	05.50 น.	66.5	70.8
13 ก.พ. 65	23.55 น.	65.0	74.4	14 ก.พ. 65	01.55 น.	64.4	65.1	14 ก.พ. 65	03.55 น.	65.2	76.0	14 ก.พ. 65	05.55 น.	63.0	66.1

ชื่อผู้ตรวจวัด/วิเคราะห์: บริษัท เอสซี แอนด์ เอ็นไวเทค จำกัด ชื่อผู้บันทึก (ประจำสถานีตรวจวัด): นายโยธิน อินทร์หล้าใหญ่ และ นายภาสกร หมอมทอง ชื่อผู้ตรวจสอบ/ควบคุม: นายรุ่ง ฤทธิญาณ


.....
(นายประสาธน์ เอียบแหลม)
ผู้จัดการทั่วไป


.....
(นายรุ่ง ฤทธิญาณ)
กรรมการผู้จัดการ

วันที่ตรวจ	เวลาตรวจวัด	Leq	Lmax	วันที่ตรวจ	เวลาตรวจวัด	Leq	Lmax	วันที่ตรวจ	เวลาตรวจวัด	Leq	Lmax	วันที่ตรวจ	เวลาตรวจวัด	Leq	Lmax
14 ก.พ. 65	06:00 น.	61.6	67.6	14 ก.พ. 65	08:00 น.	64.9	67.6	14 ก.พ. 65	10:00 น.	67.2	75.3	14 ก.พ. 65	12:00 น.	66.6	75.4
14 ก.พ. 65	06:05 น.	61.4	65.3	14 ก.พ. 65	08:05 น.	65.0	68.8	14 ก.พ. 65	10:05 น.	66.4	73.6	14 ก.พ. 65	12:05 น.	65.7	76.9
14 ก.พ. 65	06:10 น.	62.0	71.6	14 ก.พ. 65	08:10 น.	65.8	72.1	14 ก.พ. 65	10:10 น.	65.3	74.5	14 ก.พ. 65	12:10 น.	66.1	76.5
14 ก.พ. 65	06:15 น.	64.7	72.5	14 ก.พ. 65	08:15 น.	65.4	75.5	14 ก.พ. 65	10:15 น.	63.1	70.4	14 ก.พ. 65	12:15 น.	65.3	71.3
14 ก.พ. 65	06:20 น.	63.1	74.1	14 ก.พ. 65	08:20 น.	64.5	71.6	14 ก.พ. 65	10:20 น.	65.1	77.1	14 ก.พ. 65	12:20 น.	67.4	74.4
14 ก.พ. 65	06:25 น.	62.8	72.7	14 ก.พ. 65	08:25 น.	65.9	74.3	14 ก.พ. 65	10:25 น.	64.3	68.1	14 ก.พ. 65	12:25 น.	67.5	75.6
14 ก.พ. 65	06:30 น.	63.4	71.2	14 ก.พ. 65	08:30 น.	65.3	73.1	14 ก.พ. 65	10:30 น.	64.5	67.4	14 ก.พ. 65	12:30 น.	63.3	70.5
14 ก.พ. 65	06:35 น.	63.9	79.7	14 ก.พ. 65	08:35 น.	67.1	86.2	14 ก.พ. 65	10:35 น.	67.7	77.6	14 ก.พ. 65	12:35 น.	63.3	69.1
14 ก.พ. 65	06:40 น.	69.0	78.2	14 ก.พ. 65	08:40 น.	64.2	74.7	14 ก.พ. 65	10:40 น.	65.9	74.8	14 ก.พ. 65	12:40 น.	65.4	74.5
14 ก.พ. 65	06:45 น.	65.2	71.5	14 ก.พ. 65	08:45 น.	65.4	77.1	14 ก.พ. 65	10:45 น.	65.4	69.2	14 ก.พ. 65	12:45 น.	65.8	78.3
14 ก.พ. 65	06:50 น.	64.9	75.3	14 ก.พ. 65	08:50 น.	65.7	77.2	14 ก.พ. 65	10:50 น.	67.5	71.3	14 ก.พ. 65	12:50 น.	67.9	79.1
14 ก.พ. 65	06:55 น.	67.9	78.3	14 ก.พ. 65	08:55 น.	66.3	75.3	14 ก.พ. 65	10:55 น.	64.3	73.0	14 ก.พ. 65	12:55 น.	68.2	83.1
14 ก.พ. 65	07:00 น.	65.4	73.1	14 ก.พ. 65	09:00 น.	64.1	72.4	14 ก.พ. 65	11:00 น.	68.1	82.0	14 ก.พ. 65	13:00 น.	69.0	85.0
14 ก.พ. 65	07:05 น.	61.6	68.5	14 ก.พ. 65	09:05 น.	65.0	72.7	14 ก.พ. 65	11:05 น.	67.3	76.4	14 ก.พ. 65	13:05 น.	65.0	76.3
14 ก.พ. 65	07:10 น.	61.7	71.1	14 ก.พ. 65	09:10 น.	65.3	76.5	14 ก.พ. 65	11:10 น.	67.7	75.0	14 ก.พ. 65	13:10 น.	65.1	75.6
14 ก.พ. 65	07:15 น.	63.5	77.2	14 ก.พ. 65	09:15 น.	64.6	73.3	14 ก.พ. 65	11:15 น.	68.5	77.3	14 ก.พ. 65	13:15 น.	67.7	76.7
14 ก.พ. 65	07:20 น.	61.9	66.5	14 ก.พ. 65	09:20 น.	66.7	76.4	14 ก.พ. 65	11:20 น.	66.1	72.7	14 ก.พ. 65	13:20 น.	65.3	77.5
14 ก.พ. 65	07:25 น.	61.5	68.8	14 ก.พ. 65	09:25 น.	65.4	77.6	14 ก.พ. 65	11:25 น.	66.2	75.5	14 ก.พ. 65	13:25 น.	65.5	78.1
14 ก.พ. 65	07:30 น.	61.4	65.8	14 ก.พ. 65	09:30 น.	63.6	70.1	14 ก.พ. 65	11:30 น.	64.9	69.6	14 ก.พ. 65	13:30 น.	64.6	72.0
14 ก.พ. 65	07:35 น.	61.7	63.7	14 ก.พ. 65	09:35 น.	62.9	67.9	14 ก.พ. 65	11:35 น.	64.3	77.1	14 ก.พ. 65	13:35 น.	64.3	77.2
14 ก.พ. 65	07:40 น.	62.3	72.7	14 ก.พ. 65	09:40 น.	64.4	71.1	14 ก.พ. 65	11:40 น.	65.2	72.2	14 ก.พ. 65	13:40 น.	65.4	74.2
14 ก.พ. 65	07:45 น.	68.3	91.5	14 ก.พ. 65	09:45 น.	66.2	72.3	14 ก.พ. 65	11:45 น.	66.4	75.0	14 ก.พ. 65	13:45 น.	65.6	75.4
14 ก.พ. 65	07:50 น.	66.0	78.2	14 ก.พ. 65	09:50 น.	64.2	70.4	14 ก.พ. 65	11:50 น.	64.5	73.2	14 ก.พ. 65	13:50 น.	65.7	77.6
14 ก.พ. 65	07:55 น.	64.4	70.0	14 ก.พ. 65	09:55 น.	65.3	70.7	14 ก.พ. 65	11:55 น.	67.6	78.2	14 ก.พ. 65	13:55 น.	64.1	71.7

ชื่อผู้ตรวจวัด/วิเคราะห์: บริษัท เฮลท์ แอนด์ เอ็นไวเทค จำกัด ชื่อผู้บันทึก (ประจำสถานีตรวจวัด): นายโยธิน อินทร์หล้าใหญ่ และ นายภาสกร หมอนทอง ชื่อผู้ตรวจสอบ/ควบคุม: นายรุ่ง ฤทธิญาณ

.....
(นายประสาธน์ เฌิบแหลม)
ผู้จัดการทั่วไป

.....
(นายรุ่ง ฤทธิญาณ)
กรรมการผู้จัดการ

ระหว่างวันที่: 7-14 กุมภาพันธ์ 2565

ตำแหน่งพิกัดสถานีตรวจวัด: บ้านที่ติดโรงงานมากที่สุดทิศใต้โรงงานไฟฟ้า

ตำแหน่งพิกัด UTM: 47P 616488E 1745013N

เครื่องมือที่ใช้ตรวจวัด (Equipment of Measurement Sampling): Sound Level Meter, Model: 6226, Serial No.: 160198

รุ่นของอุปกรณ์สอบเทียบ (Calibrator Model และ Serial No.): Sound Calibrator Class 1, Quest Electronic/USA Model QC-10,
Serial No. QE7060323

วันที่ตรวจรับรอง (Certified Date): 27 Dec 2021

หน่วยงานตรวจสอบ: บริษัท เฮลท์ แอนด์ เอ็นไวเทค จำกัด

วันที่ตรวจวัด	เวลาตรวจวัด	ค่าระดับเสียงเฉลี่ย (Equivalent Sound Pressure Level) (dB(A))		
		Leq	Lmax	L90
7 ก.พ. 65	13.00 น.	57.1	80.0	53.4
7 ก.พ. 65	14.00 น.	54.2	70.2	50.2
7 ก.พ. 65	15.00 น.	55.1	74.1	51.7
7 ก.พ. 65	16.00 น.	56.5	79.1	52.0
7 ก.พ. 65	17.00 น.	55.0	80.5	51.2
7 ก.พ. 65	18.00 น.	55.7	66.7	52.4
7 ก.พ. 65	19.00 น.	54.5	65.9	52.6
7 ก.พ. 65	20.00 น.	53.4	71.7	50.4
7 ก.พ. 65	21.00 น.	54.1	65.6	52.3
7 ก.พ. 65	22.00 น.	53.5	66.6	51.7
7 ก.พ. 65	23.00 น.	52.1	64.0	50.4
8 ก.พ. 65	00.00 น.	53.1	65.3	50.1
8 ก.พ. 65	01.00 น.	52.5	65.3	50.0
8 ก.พ. 65	02.00 น.	54.3	82.1	52.1
8 ก.พ. 65	03.00 น.	55.7	81.3	53.4
8 ก.พ. 65	04.00 น.	58.0	78.3	53.7
8 ก.พ. 65	05.00 น.	56.3	69.2	53.5
8 ก.พ. 65	06.00 น.	55.4	65.1	51.7
8 ก.พ. 65	07.00 น.	54.2	69.0	51.0
8 ก.พ. 65	08.00 น.	55.5	73.2	53.1
8 ก.พ. 65	09.00 น.	54.9	67.0	51.7
8 ก.พ. 65	10.00 น.	54.6	72.0	51.4
8 ก.พ. 65	11.00 น.	57.5	80.7	52.6
8 ก.พ. 65	12.00 น.	53.8	66.1	51.7
ระดับเสียง 24 ชั่วโมง		55.1	-	51.8
ระดับเสียงสูงสุด		-	82.1	-
ค่ามาตรฐานระดับเสียง 24 ชั่วโมง / Leq		70 dB (A)		
ค่ามาตรฐานระดับเสียงสูงสุด / Lmax		115 dB (A)		
ค่าระดับเสียงเฉลี่ยกลางวันกลางคืน (Ldn)		61.4		

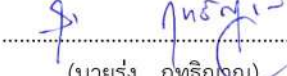
ค่ามาตรฐาน : มาตรฐานกระทรวงอุตสาหกรรม เรื่อง กำหนดค่าระดับเสียงการรบกวนและระดับเสียงที่เกิดจากการประกอบกิจการโรงงาน พ.ศ. 2548

ชื่อผู้ตรวจวัด/วิเคราะห์: บริษัท เฮลท์ แอนด์ เอ็นไวเทค จำกัด

ชื่อผู้บันทึก (ประจำสถานีตรวจวัด): นายโยธิน อินทร์เหล่าใหญ่ และ นายภาสกร หมอนทอง

ชื่อผู้ตรวจสอบ/ควบคุม: นายรุ่ง ฤทธิญาณ


.....
(นายประธาน เียบแหลม)
ผู้จัดการทั่วไป



.....
(นายรุ่ง ฤทธิญาณ)
กรรมการผู้จัดการ

วันที่ตรวจวัด	เวลาตรวจวัด	ค่าระดับเสียงเฉลี่ย (Equivalent Sound Pressure Level) (dB(A))		
		Leq	Lmax	L90
8 ก.พ. 65	13.00 น.	54.0	73.0	51.4
8 ก.พ. 65	14.00 น.	56.9	84.9	52.8
8 ก.พ. 65	15.00 น.	55.8	91.1	52.3
8 ก.พ. 65	16.00 น.	54.1	67.4	52.2
8 ก.พ. 65	17.00 น.	54.9	68.0	52.0
8 ก.พ. 65	18.00 น.	54.1	72.4	52.1
8 ก.พ. 65	19.00 น.	54.4	67.6	51.7
8 ก.พ. 65	20.00 น.	53.7	68.4	51.3
8 ก.พ. 65	21.00 น.	54.7	68.4	51.6
8 ก.พ. 65	22.00 น.	51.8	65.8	49.4
8 ก.พ. 65	23.00 น.	53.9	66.0	50.6
9 ก.พ. 65	00.00 น.	53.6	65.5	51.0
9 ก.พ. 65	01.00 น.	52.4	66.8	51.0
9 ก.พ. 65	02.00 น.	52.3	62.2	50.7
9 ก.พ. 65	03.00 น.	53.0	64.9	51.1
9 ก.พ. 65	04.00 น.	55.5	72.6	52.4
9 ก.พ. 65	05.00 น.	56.7	75.9	52.6
9 ก.พ. 65	06.00 น.	55.0	67.3	52.9
9 ก.พ. 65	07.00 น.	55.9	73.2	52.3
9 ก.พ. 65	08.00 น.	53.5	69.8	51.2
9 ก.พ. 65	09.00 น.	53.6	72.2	51.0
9 ก.พ. 65	10.00 น.	54.4	79.4	51.4
9 ก.พ. 65	11.00 น.	53.3	74.5	51.2
9 ก.พ. 65	12.00 น.	52.3	69.3	50.8
ระดับเสียง 24 ชั่วโมง		54.4	-	51.5
ระดับเสียงสูงสุด		-	91.1	-
ค่ามาตรฐานระดับเสียง 24 ชั่วโมง / Leq		70 dB (A)		
ค่ามาตรฐานระดับเสียงสูงสุด / Lmax		115 dB (A)		
ค่าระดับเสียงเฉลี่ยกลางวันกลางคืน (Ldn)		60.6		

ค่ามาตรฐาน : มาตรฐานกระทรวงอุตสาหกรรม เรื่อง กำหนดค่าระดับเสียงการรบกวนและระดับเสียงที่เกิดจากการประกอบกิจการโรงงาน พ.ศ. 2548

ชื่อผู้ตรวจวัด/วิเคราะห์: บริษัท เฮลท์ แอนด์ เอ็นไวเทค จำกัด
 ชื่อผู้บันทึก (ประจำสถานีตรวจวัด): นายโยธิน อินทร์เหล้าใหญ่ และ นายภาสกร หมอนทอง
 ชื่อผู้ตรวจสอบ/ควบคุม: นายรุ่ง ฤทธิญาณ


 (นายประสาธน์ เจียบแหลม)
 ผู้จัดการทั่วไป

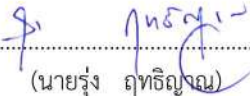

 (นายรุ่ง ฤทธิญาณ)
 กรรมการผู้จัดการ

วันที่ตรวจวัด	เวลาตรวจวัด	ค่าระดับเสียงเฉลี่ย (Equivalent Sound Pressure Level) (dB(A))		
		Leq	Lmax	L90
9 ก.พ. 65	13.00 น.	57.3	82.2	54.9
9 ก.พ. 65	14.00 น.	55.4	82.4	52.3
9 ก.พ. 65	15.00 น.	54.9	77.5	52.0
9 ก.พ. 65	16.00 น.	53.1	67.9	50.3
9 ก.พ. 65	17.00 น.	52.8	66.4	50.0
9 ก.พ. 65	18.00 น.	53.5	72.0	50.2
9 ก.พ. 65	19.00 น.	52.5	66.6	49.8
9 ก.พ. 65	20.00 น.	53.0	66.2	51.1
9 ก.พ. 65	21.00 น.	54.3	73.9	51.2
9 ก.พ. 65	22.00 น.	52.5	66.1	49.6
9 ก.พ. 65	23.00 น.	52.3	68.1	49.7
10 ก.พ. 65	00.00 น.	52.7	63.2	49.6
10 ก.พ. 65	01.00 น.	50.9	66.9	48.7
10 ก.พ. 65	02.00 น.	51.3	63.3	48.0
10 ก.พ. 65	03.00 น.	53.8	67.8	51.2
10 ก.พ. 65	04.00 น.	55.1	73.1	52.3
10 ก.พ. 65	05.00 น.	55.4	70.1	52.0
10 ก.พ. 65	06.00 น.	53.3	65.6	50.4
10 ก.พ. 65	07.00 น.	54.3	68.1	51.1
10 ก.พ. 65	08.00 น.	54.0	74.8	51.7
10 ก.พ. 65	09.00 น.	54.2	70.7	51.2
10 ก.พ. 65	10.00 น.	55.6	79.2	52.3
10 ก.พ. 65	11.00 น.	55.1	77.9	52.3
10 ก.พ. 65	12.00 น.	54.1	71.5	51.6
ระดับเสียง 24 ชั่วโมง		54.1	-	51.0
ระดับเสียงสูงสุด		-	82.4	-
ค่ามาตรฐานระดับเสียง 24 ชั่วโมง / Leq		70 dB (A)		
ค่ามาตรฐานระดับเสียงสูงสุด / Lmax		115 dB (A)		
ค่าระดับเสียงเฉลี่ยกลางวันกลางคืน (Ldn)		59.9		

ค่ามาตรฐาน : มาตรฐานกระทรวงอุตสาหกรรม เรื่อง กำหนดค่าระดับเสียงการรบกวนและระดับเสียงที่เกิดจากการประกอบกิจการโรงงาน พ.ศ. 2548

ชื่อผู้ตรวจวัด/วิเคราะห์: บริษัท เฮลท์ แอนด์ เอ็นไวเทค จำกัด
 ชื่อผู้บันทึก (ประจำสถานีตรวจวัด): นายโยธิน อินทร์เหล้าใหญ่ และ นายภาสกร หมอนทอง
 ชื่อผู้ตรวจสอบ/ควบคุม: นายรุ่ง ฤทธิญาณ


 (นายประสาธน์ เจียพหลม)
 ผู้จัดการทั่วไป



 (นายรุ่ง ฤทธิญาณ)
 กรรมการผู้จัดการ

วันที่ตรวจวัด	เวลาตรวจวัด	ค่าระดับเสียงเฉลี่ย (Equivalent Sound Pressure Level) (dB(A))		
		Leq	Lmax	L90
10 ก.พ. 65	13.00 น.	58.1	75.2	55.3
10 ก.พ. 65	14.00 น.	54.4	66.4	51.7
10 ก.พ. 65	15.00 น.	54.0	74.8	51.6
10 ก.พ. 65	16.00 น.	54.6	69.0	51.9
10 ก.พ. 65	17.00 น.	53.7	69.2	50.7
10 ก.พ. 65	18.00 น.	54.5	68.1	51.2
10 ก.พ. 65	19.00 น.	53.9	67.8	51.2
10 ก.พ. 65	20.00 น.	53.4	68.4	51.6
10 ก.พ. 65	21.00 น.	50.7	63.4	48.8
10 ก.พ. 65	22.00 น.	52.5	67.8	50.0
10 ก.พ. 65	23.00 น.	51.8	68.1	48.7
11 ก.พ. 65	00.00 น.	52.0	63.0	49.3
11 ก.พ. 65	01.00 น.	51.5	64.7	48.6
11 ก.พ. 65	02.00 น.	52.6	66.1	50.0
11 ก.พ. 65	03.00 น.	53.2	72.8	50.3
11 ก.พ. 65	04.00 น.	54.6	72.7	51.7
11 ก.พ. 65	05.00 น.	55.9	69.7	52.6
11 ก.พ. 65	06.00 น.	54.6	72.1	52.0
11 ก.พ. 65	07.00 น.	55.6	74.8	52.3
11 ก.พ. 65	08.00 น.	54.1	70.5	51.3
11 ก.พ. 65	09.00 น.	55.0	78.7	51.6
11 ก.พ. 65	10.00 น.	59.3	77.3	57.3
11 ก.พ. 65	11.00 น.	56.7	80.1	52.9
11 ก.พ. 65	12.00 น.	52.9	63.4	50.2
ระดับเสียง 24 ชั่วโมง		54.6	-	51.3
ระดับเสียงสูงสุด		-	80.1	-
ค่ามาตรฐานระดับเสียง 24 ชั่วโมง / Leq		70 dB (A)		
ค่ามาตรฐานระดับเสียงสูงสุด / Lmax		115 dB (A)		
ค่าระดับเสียงเฉลี่ยกลางวันกลางคืน (Ldn)		60.2		

ค่ามาตรฐาน : มาตรฐานกระทรวงอุตสาหกรรม เรื่อง กำหนดค่าระดับเสียงการรบกวนและระดับเสียงที่เกิดจากการประกอบกิจการโรงงาน พ.ศ. 2548

ชื่อผู้ตรวจวัด/วิเคราะห์: บริษัท เฮลท์ แอนด์ เอ็นไวเทค จำกัด
 ชื่อผู้บันทึก (ประจำสถานีตรวจวัด): นายโยธิน อินทร์เหล้าใหญ่ และ นายภาสกร หมอนทอง
 ชื่อผู้ตรวจสอบ/ควบคุม: นายรุ่ง ฤทธิญาณ


 (นายประสาธน์ นิยมแหลม)
 ผู้จัดการทั่วไป

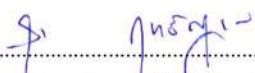

 (นายรุ่ง ฤทธิญาณ)
 กรรมการผู้จัดการ

วันที่ตรวจวัด	เวลาตรวจวัด	ค่าระดับเสียงเฉลี่ย (Equivalent Sound Pressure Level) (dB(A))		
		Leq	Lmax	L90
11 ก.พ. 65	13.00 น.	53.8	68.7	50.1
11 ก.พ. 65	14.00 น.	54.7	75.2	51.7
11 ก.พ. 65	15.00 น.	55.3	71.5	52.2
11 ก.พ. 65	16.00 น.	56.0	73.7	52.3
11 ก.พ. 65	17.00 น.	53.1	71.0	51.1
11 ก.พ. 65	18.00 น.	53.8	70.1	51.0
11 ก.พ. 65	19.00 น.	52.9	66.9	50.0
11 ก.พ. 65	20.00 น.	53.8	69.6	50.2
11 ก.พ. 65	21.00 น.	59.7	82.3	57.4
11 ก.พ. 65	22.00 น.	59.2	90.5	57.4
11 ก.พ. 65	23.00 น.	60.7	81.8	58.3
12 ก.พ. 65	00.00 น.	61.8	82.2	58.6
12 ก.พ. 65	01.00 น.	59.2	81.7	57.3
12 ก.พ. 65	02.00 น.	59.5	79.4	57.4
12 ก.พ. 65	03.00 น.	60.1	78.0	57.8
12 ก.พ. 65	04.00 น.	61.8	80.7	59.3
12 ก.พ. 65	05.00 น.	57.7	78.6	55.1
12 ก.พ. 65	06.00 น.	56.2	74.2	53.2
12 ก.พ. 65	07.00 น.	55.6	72.5	53.2
12 ก.พ. 65	08.00 น.	57.1	80.1	53.3
12 ก.พ. 65	09.00 น.	55.7	74.0	53.0
12 ก.พ. 65	10.00 น.	53.6	74.2	50.3
12 ก.พ. 65	11.00 น.	54.4	73.3	51.7
12 ก.พ. 65	12.00 น.	54.4	69.3	51.9
ระดับเสียง 24 ชั่วโมง		57.6	-	53.9
ระดับเสียงสูงสุด		-	90.5	-
ค่ามาตรฐานระดับเสียง 24 ชั่วโมง / Leq		70 dB (A)		
ค่ามาตรฐานระดับเสียงสูงสุด / Lmax		115 dB (A)		
ค่าระดับเสียงเฉลี่ยกลางวันกลางคืน (Ldn)		65.9		

ค่ามาตรฐาน : มาตรฐานกระทรวงอุตสาหกรรม เรื่อง กำหนดค่าระดับเสียงการรบกวนและระดับเสียงที่เกิดจากการประกอบกิจการโรงงาน พ.ศ. 2548

ชื่อผู้ตรวจวัด/วิเคราะห์: บริษัท เฮลท์ แอนด์ เอ็นไวเทค จำกัด
 ชื่อผู้บันทึก (ประจำสถานีตรวจวัด): นายโยธิน อินทร์เหล่าใหญ่ และ นายภาสกร หมอนทอง
 ชื่อผู้ตรวจสอบ/ควบคุม: นายรุ่ง ฤทธิญาณ


 (นายประสาธน์ เจียบแหลม)
 ผู้จัดการทั่วไป



 (นายรุ่ง ฤทธิญาณ)
 กรรมการผู้จัดการ

วันที่ตรวจวัด	เวลาตรวจวัด	ค่าระดับเสียงเฉลี่ย (Equivalent Sound Pressure Level) (dB(A))		
		Leq	Lmax	L90
12 ก.พ. 65	13.00 น.	54.7	69.2	52.3
12 ก.พ. 65	14.00 น.	55.0	71.3	52.0
12 ก.พ. 65	15.00 น.	54.2	73.1	51.7
12 ก.พ. 65	16.00 น.	54.2	76.3	51.6
12 ก.พ. 65	17.00 น.	54.7	66.3	51.3
12 ก.พ. 65	18.00 น.	57.0	65.8	54.6
12 ก.พ. 65	19.00 น.	56.2	65.7	53.3
12 ก.พ. 65	20.00 น.	54.1	67.3	51.4
12 ก.พ. 65	21.00 น.	51.9	65.4	49.8
12 ก.พ. 65	22.00 น.	54.1	61.6	51.3
12 ก.พ. 65	23.00 น.	53.5	68.1	51.2
13 ก.พ. 65	00.00 น.	52.1	65.4	50.8
13 ก.พ. 65	01.00 น.	53.0	65.2	50.9
13 ก.พ. 65	02.00 น.	55.3	64.6	51.7
13 ก.พ. 65	03.00 น.	55.9	62.8	52.3
13 ก.พ. 65	04.00 น.	55.9	74.5	52.4
13 ก.พ. 65	05.00 น.	55.8	70.1	52.3
13 ก.พ. 65	06.00 น.	55.8	77.7	53.2
13 ก.พ. 65	07.00 น.	60.6	90.7	58.6
13 ก.พ. 65	08.00 น.	62.2	86.0	60.0
13 ก.พ. 65	09.00 น.	64.1	97.5	61.7
13 ก.พ. 65	10.00 น.	62.8	89.3	60.5
13 ก.พ. 65	11.00 น.	60.3	82.1	58.2
13 ก.พ. 65	12.00 น.	61.1	84.3	58.0
ระดับเสียง 24 ชั่วโมง		54.6	-	53.8
ระดับเสียงสูงสุด		-	97.5	-
ค่ามาตรฐานระดับเสียง 24 ชั่วโมง / Leq		70 dB (A)		
ค่ามาตรฐานระดับเสียงสูงสุด / Lmax		115 dB (A)		
ค่าระดับเสียงเฉลี่ยกลางวันกลางคืน (Ldn)		62.2		

ค่ามาตรฐาน : มาตรฐานกระทรวงอุตสาหกรรม เรื่อง กำหนดค่าระดับเสียงการรบกวนและระดับเสียงที่เกิดจากการประกอบกิจการโรงงาน พ.ศ. 2548

ชื่อผู้ตรวจวัด/วิเคราะห์: บริษัท เฮลท์ แอนด์ เอ็นไวเทค จำกัด
 ชื่อผู้บันทึก (ประจำสถานีตรวจวัด): นายโยธิน อินทร์เหล่าใหญ่ และ นายภาสกร หมอนทอง
 ชื่อผู้ตรวจสอบ/ควบคุม: นายรุ่ง ฤทธิญาณ


 (นายประสาธน์ ฉายปทุม)
 ผู้จัดการทั่วไป



 (นายรุ่ง ฤทธิญาณ)
 กรรมการผู้จัดการ

วันที่ตรวจวัด	เวลาตรวจวัด	ค่าระดับเสียงเฉลี่ย (Equivalent Sound Pressure Level) (dB(A))		
		Leq	Lmax	L90
13 ก.พ. 65	13.00 น.	52.6	66.0	49.3
13 ก.พ. 65	14.00 น.	52.6	68.6	49.7
13 ก.พ. 65	15.00 น.	53.6	74.7	50.2
13 ก.พ. 65	16.00 น.	55.6	75.5	52.1
13 ก.พ. 65	17.00 น.	55.2	69.4	52.3
13 ก.พ. 65	18.00 น.	56.3	66.9	52.8
13 ก.พ. 65	19.00 น.	53.9	68.4	50.1
13 ก.พ. 65	20.00 น.	54.1	69.6	51.2
13 ก.พ. 65	21.00 น.	53.6	65.4	51.3
13 ก.พ. 65	22.00 น.	52.1	70.3	51.0
13 ก.พ. 65	23.00 น.	55.3	64.2	52.3
14 ก.พ. 65	00.00 น.	55.1	62.0	51.9
14 ก.พ. 65	01.00 น.	56.0	66.6	52.6
14 ก.พ. 65	02.00 น.	56.1	67.0	52.9
14 ก.พ. 65	03.00 น.	54.6	66.1	51.7
14 ก.พ. 65	04.00 น.	55.6	74.8	52.7
14 ก.พ. 65	05.00 น.	55.8	70.1	52.3
14 ก.พ. 65	06.00 น.	55.8	77.7	52.6
14 ก.พ. 65	07.00 น.	59.4	86.7	57.3
14 ก.พ. 65	08.00 น.	61.0	85.3	59.1
14 ก.พ. 65	09.00 น.	62.3	87.5	59.3
14 ก.พ. 65	10.00 น.	61.2	86.3	58.3
14 ก.พ. 65	11.00 น.	60.3	82.1	58.2
14 ก.พ. 65	12.00 น.	61.1	84.3	58.6
ระดับเสียง 24 ชั่วโมง		57.3	-	53.3
ระดับเสียงสูงสุด		-	87.5	-
ค่ามาตรฐานระดับเสียง 24 ชั่วโมง / Leq		70 dB (A)		
ค่ามาตรฐานระดับเสียงสูงสุด / Lmax		115 dB (A)		
ค่าระดับเสียงเฉลี่ยกลางวันกลางคืน (Ldn)		62.3		

ค่ามาตรฐาน : มาตรฐานกระทรวงอุตสาหกรรม เรื่อง กำหนดค่าระดับเสียงการรบกวนและระดับเสียงที่เกิดจากการประกอบกิจการโรงงาน พ.ศ. 2548

ชื่อผู้ตรวจวัด/วิเคราะห์: บริษัท เฮลท์ แอนด์ เอ็นไวเทค จำกัด
 ชื่อผู้บันทึก (ประจำสถานีตรวจวัด): นายโยธิน อินทร์เหล่าใหญ่ และ นายภาสกร หมอนทอง
 ชื่อผู้ตรวจสอบ/ควบคุม: นายรุ่ง ฤทธิญาณ


 (นายประสาธน์ เจียบแหลม)
 ผู้จัดการทั่วไป


 (นายรุ่ง ฤทธิญาณ)
 กรรมการผู้จัดการ

การตรวจวัดระดับความดังของเสียงเฉลี่ย 24 ชั่วโมง (Leq 24 hrs., Lmax) และระดับการรบกวน

ตำแหน่งพิกัดสถานีตรวจวัด: บ้านที่ติดโรงงานมากที่สุดทิศใต้โรงงานไฟฟ้า
ระหว่างวันที่: 7-14 กุมภาพันธ์ 2565

ตำแหน่งพิกัด UTM: 47P 616488E 1745013N

วันที่ตรวจวัด	ค่าที่ตรวจวัดได้ (dB(A))							
	ระดับเสียงขณะแหล่งกำเนิดเกิดเสียง		ระดับเสียงขณะไม่มีรบกวน ^{1/}	ระดับเสียงพื้นฐาน (L90) ^{1/}	ผลต่างค่าระดับเสียง	ตัวปรับค่าระดับเสียงตามตาราง	ระดับเสียงขณะมีการรบกวน	ค่าระดับการรบกวน
	Leq	Lmax						
7-8 ก.พ. 65	55.1	82.1	51.9	48.6	3.2	3.0	52.1	3.5
8-9 ก.พ. 65	54.4	91.1	51.9	48.6	2.5	3.0	51.4	2.8
9-10 ก.พ. 65	54.1	82.4	51.9	48.6	2.2	4.5	49.6	1.0
10-11 ก.พ. 65	54.6	80.1	51.9	48.6	2.7	3.0	51.6	3.0
11-12 ก.พ. 65	57.6	90.5	51.9	48.6	5.7	1.5	56.1	7.5
12-13 ก.พ. 65	54.6	97.5	51.9	48.6	2.7	3.0	51.6	3.0
13-14 ก.พ. 65	57.3	87.5	51.9	48.6	5.4	1.5	55.8	7.2
^{2/} ค่ามาตรฐาน (dB(A))	≤ 70	≤ 115	-	-	-	-	-	≤ 10

^{1/}ระดับเสียงขณะไม่มีรบกวน และระดับเสียงพื้นฐาน (L90) ตรวจวัดวันที่ 14/02/65 ในช่วงเวลา 13.15-13.30 น.

^{2/}ค่ามาตรฐาน : ประกาศกรมโรงงานอุตสาหกรรม เรื่อง วิธีการตรวจวัดระดับเสียงการรบกวน ระดับเสียงเฉลี่ย 24 ชั่วโมง และระดับเสียงสูงสุดที่เกิดจากการประกอบกิจการโรงงาน พ.ศ. 2553 ออกตามความในพระราชบัญญัติโรงงาน พ.ศ. 2535 ประกาศในราชกิจจานุเบกษา เล่ม 128 ตอนพิเศษ 1 ง วันที่ 7 มกราคม 2554 และ มาตรฐานกระทรวงอุตสาหกรรม เรื่อง กำหนดค่าระดับเสียงการรบกวนและระดับเสียงที่เกิดจากการประกอบกิจการโรงงาน พ.ศ. 2548 ออกตามความในพระราชบัญญัติโรงงาน พ.ศ. 2535 ประกาศในราชกิจจานุเบกษา เล่ม 123 ตอนพิเศษ 11 ง วันที่ 25 มกราคม 2549

โดยที่ : ค่าระดับเสียง 24 ชั่วโมง กำหนดไว้ไม่เกิน 70 dB(A)
: ค่าระดับเสียงสูงสุด กำหนดไว้ไม่เกิน 115 dB(A)
: ค่าระดับเสียงรบกวนที่เกิดจากการประกอบกิจการโรงงานไม่เกิน 10 dB(A)

ชื่อผู้ตรวจวัด/วิเคราะห์: บริษัท เฮลท์ แอนด์ เอ็นไวเทค จำกัด
ชื่อผู้บันทึก (ประจำสถานีตรวจวัด): นายโยธิน อินทร์เหล่าใหญ่ และ นายภาสกร ทมหนอง
ชื่อผู้ตรวจสอบ/ควบคุม: นายรุ่ง ฤทธิญาณ


.....
(นายประสาธน์ เติบแหลม)
ผู้จัดการทั่วไป


.....
(นายรุ่ง ฤทธิญาณ)
กรรมการผู้จัดการ